

BaByliss[®]
PARIS

Návod na obsluhu





ST393E - C150d

Najskôr si prečítajte bezpečnostné pokyny.

NÁVOD NA OBSLUHU

UPOZORNENIE! Dbajte na to, aby horúci povrch spotrebiča neprišiel do priameho kontaktu s kožou, predovšetkým v oblasti uší, očí, tváre a krku.

UPOZORNENIE! Nedotýkajte sa horúcich platní alebo kovových častí spotrebiča.

- Dbajte na to, aby boli vlasy suché a rozčešte ich, aby neboli rozstrapatené. Vlasy rozdeľte na jednotlivé časti, aby boli pripravené na úpravu.
- Na zapnutie spotrebiča stlačte tlačidlo označené ako . Indikátor začne blikať a spotrebič sa automaticky začne zohrievať.
- Pomocou tlačidla „INTENSE“ a „PROTECT“ nastavte teplotu, ktorá bude vhodná pre váš typ vlasov. Indikátor bude blikať, pokiaľ nebude dosiahnutá požadovaná teplota. Hneď ako sa spotrebič zohreje na požadovanú teplotu, zostane indikátor svietiť.
- Časť vlasov umiestnite medzi žehliace plochy blízko ku koreňom.
- Držte vlasy pevne medzi žehliacimi plochami a kľžte vlasy od koreňov ku končekom.
- Rovnaký postup opakujte s každým prameňom vlasov.
- Pred prečesávaním nechajte vlasy vychladnúť.
- Po použití spotrebič tlačidlom  vypnite a odpojte z elektrickej zásuvky.
- Pred uložením nechajte spotrebič vychladnúť.

POZNÁMKA: Zo spotrebiča bude vychádzať slabý bzučivý zvuk, ktorý vytvára generátor iónov, keď uvoľňuje ióny. Ide o normálny stav.

Nastavenie ohrevu

Ak máte slabé, jemné, odfarbené alebo farbené vlasy, použite nízku teplotu. Pre hrubšie vlasy použite vysokú teplotu. Pri prvom použití sa odporúča vždy vykonať test, aby bola zvolená správna teplota pre váš typ vlasov. Začnite od najnižšej teploty a teplotu postupne navyšujte, pokiaľ nedosiahnete požadovaný výsledok.

Nižšie nájdete sprievodcu nastavením teploty:

PROTECT (Zelená) = 140 °C

PROTECT (Zelená) = 160 °C


PROTECT (Žltá) = 180 °C

PROTECT (Oranžová) = 200 °C

INTENSE (Červená) = 220 °C

INTENSE (Červená) = 235 °C

Automatické vypnutie

Tento spotrebič má na zvýšenie bezpečnosti funkciu automatického vypnutia. Ak je spotrebič zapnutý nepretržite dlhšie ako 72 minút, automaticky sa vypne. Ak chcete spotrebič aj po tomto čase ďalej používať, stlačením tlačidla  jednoducho zapnite napájanie.

Teplu odolná podložka

Súčasťou tohto spotrebiča je aj teplu odolná podložka, ktorú môžete používať v priebehu alebo po úprave vlasov. Zapnutý prístroj v priebehu používania neumiestňujte na povrch citlivý na teplo, ani ak používate teplu odolnú podložku. Po použití spotrebič vypnite a odpojte z elektrickej zásuvky. Spotrebič ihneď zabaľte do teplu odolnej podložky a nechajte ho úplne vychladnúť. Uchovávajte ho mimo dosahu detí, pretože zostane horúci ešte niekoľko minút.

STAROSTLIVOSŤ A ÚDRŽBA

Ak chcete spotrebič uchovať v čo najlepšom stave, postupujte podľa nižšie uvedených krokov:

- Vodič neomotávajte okolo spotrebiča, ale vytvorte z vodiča voľnú slučku vedenú pozdĺž spotrebiča.
- Nepoužívajte spotrebič, ak by musel byť vodič veľmi napnutý.
- Po použití spotrebič vždy odpojte z elektrickej zásuvky.
- Platne čistite pomocou navlhčenej mäkkej tkaniny bez použitia čistiaceho prostriedku, aby ste zachovali optimálny stav platní. Zaistite to, aby sa platne nepoškrabali.
- Žehličku skladujte s tesne zatvorenými platňami, aby boli chránené.

Informácie o likvidácii opotrebovaného elektrického zariadenia (súkromné domácnosti)



Tento symbol na produktoch a/alebo na priložených dokumentoch znamená, že sa pri likvidácii nesmú elektrické a elektronické zariadenia miešať so všeobecným domácim odpadom.

V záujme správneho obhospodarovania, obnovy a recyklácie odveďte, prosím, tieto produkty na určené zberné miesta, kde budú prijaté bez poplatku. V niektorých krajinách je možné tieto produkty vrátiť priamo miestnemu maloobchodu v prípade, ak si objednáte podobný nový výrobok. Správna likvidácia týchto produktov pomôže ušetriť hodnotné zdroje a zabrániť možným negatívnym vplyvom na ľudské zdravie a prostredie, ktoré môžu inak vzniknúť v dôsledku nesprávneho zaobchádzania s odpadom. Bližšie informácie o najbližšom zbernom mieste získate na miestnom úrade. V prípade nesprávnej likvidácie odpadu môžu byť uplatnené pokuty v súlade s platnou legislatívou.

Pre právnické osoby v Európskej únii

Ak potrebujete zlikvidovať opotrebované elektrické a elektronické zariadenia, bližšie informácie získate od svojho miestneho predajcu alebo dodávateľa.

Informácie o likvidácii v krajinách mimo Európskej únie

Tento symbol je platný len v Európskej únii. Ak si želáte zlikvidovať toto zariadenie, obráťte sa na miestny úrad alebo predajcu a poinformujte sa o správnom spôsobe likvidácie tohto typu odpadu.