

# PROFI CARE®

Návod k použití



Elektrická masážní pistole PC-MP 3087

CE

# Přehled komponentů



## Návod k použití

Děkujeme, že jste si vybrali náš produkt. Doufáme, že se vám bude používání spotřebiče líbit.

### Symbole v tomto návodu k obsluze

Důležité informace pro vaši bezpečnost jsou speciálně označeny. Je nezbytné dodržovat tyto pokyny, aby se předešlo nehodám a poškození spotřebiče:

#### **VAROVÁNÍ:**

To vás varuje před nebezpečím pro vaše zdraví a upozorňuje na možná rizika zranění.

#### **OPATRNOST:**

To se týká možných nebezpečí pro spotřebič nebo jiné předměty.

#### **POZNÁMKA:**

To zvýrazňuje tipy a informace.

## Obecné poznámky

Před uvedením spotřebiče do provozu si pečlivě přečtěte návod k obsluze a uschovejte si návod včetně záruky, účtenky a pokud možno i krabice s vnitřním obalem. Pokud tento spotřebič předáte jiným osobám, předejte prosím také návod k obsluze.

- Spotřebič je určen výhradně pro soukromé použití a pro předpokládaný účel. Tento spotřebič není vhodný pro komerční použití.
- Napájecí adaptér je vhodný pouze pro použití v suchých prostorách.
- Nedotýkejte se připojeného napájecího adaptéru mokrou ruce!
- V případě potřeby odpojte spotřebič od napájecího adaptéru .
- Ujistěte se, že kabel napájecího adaptéru není zalomený, zaseknutý, přejetí nebo se nedostane do kontaktu se zdroji tepla.
- Nepoužívejte poškozený napájecí adaptér.
- Neopravujte spotřebič sami, ale navštivte autorizovaného odborníka .
- Spotřebič a napájecí kabel je třeba pravidelně kontrolovat , zda nejsou známky poškození. Pokud zjistíte poškození, spotřebič se nesmí používat.
- Používejte pouze originální náhradní díly.
- V zájmu zajištění bezpečnosti vašich dětí uchovávejte všechny obaly (plastové sáčky, krabice, polystyren atd.) mimo jejich dosah.

#### **VAROVÁNÍ:**

Nedovolte malým dětem, aby si hrály s plastovou fólií.  
**Hrozí nebezpečí udušení!**

## Speciální bezpečnostní opatření pro tento spotřebič

Na výrobcích najdete symboly, které označují varování nebo poskytují informace:



Přečtěte si pokyny!



Používejte pouze s napájecím zdrojem "PC-MP 3087"! K nabíjení dobíjecích baterií používejte pouze vyjímatelný napájecí adaptér dodaný s tímto spotřebičem.



**Nepoužívejte napájecí zdroj s poškozenou zástrčkou!**

Pokud jsou kolíky části zástrčky poškozeny, musí být zásuvný napájecí zdroj sešrotován.

## **VAROVÁNÍ před úrazem elektrickým proudem!**

- Tento spotřebič je napájen dobíjecími bateriemi, které nelze vyměnit.
  - Nabíjejte spotřebič na chladném a suchém místě.
  - Spotřebič je určen pro použití s bezpečnostním extra nízkým objememtage. Připojujte pouze k napájecímu zdroji podle specifikací na typovém štítku.
  - Pokud byl připojovací kabel tohoto spotřebiče poškozen, musí být nahrazen speciálním propojovacím kabelem, který je k dispozici u výrobce nebo jeho zákaznického servisu.
  - Nevyměňujte žádné díly. Neprovádějte žádné úpravy.
- Tento spotřebič mohou používat děti od 8 let a osoby se sníženými fyzickými, smyslovými nebo duševními schopnostmi nebo osoby s nedostatečnými zkušenostmi a nedostatkem znalostí, pokud jsou pod dozorem nebo byly vyškoleny a rozumí nebezpečím spojeným s bezpečným používáním spotřebiče.
  - Děti si se spotřebičem nesmí hrát.
  - Čištění a uživatelskou údržbu by neměly provádět děti bez dozoru.

### **Dobíjecí lithium-iontové baterie (Li-Ion)**

Spotřebič je vybaven dobíjecími Li-ion bateriemi . To má za

následek řadu výhod ve srovnání s jinými

Baterie a akumulátory:

- Vysoké napětí článku (více voltů)
- Žádný paměťový efekt
- Nízké samovybitení

### **Bezpečná manipulace s dobíjecími lithium-iontovými**

**bateriemi** Obecně jsou Li-ion baterie považovány za bezpečné. Přesto může dojít k nebezpečí v důsledku mechanického poškození, elektrické poruchy a tepelné účinky.

Mechanické poškození může mít za následek únik plyných nebo kapalných látek, které mohou být vysoce dráždivé, hořlavé nebo dokonce toxické.

Elektrická závada, jako je zkrat, může vést k přehřátí a způsobit požár.

Dokonce i zahřívání vnějšího pláště Li-ion baterie, např. vlivem slunečního záření nebo topného tělesa, může vést k požáru nebo výbuchu .

Li-ion baterie jsou však při správném zacházení bezpečné. Pouze při nesprávném používání nebo skladování se mohou stát nebezpečnými . Proto:

- Vyhnete se teplotám nad 40 °C a pod 0 °C.
- Zabraňte pádu spotřebiče nebo dobíjecí baterie.
- V případě, že Li-Ion baterie spadla a je nyní poškozená, přestaňte ji používat.
- Při skladování nebo likvidaci spotřebiče zakryjte svorky, abyste zabránili zkratu.
- Staré akumulátory řádně zlikvidujte při sběru zásob u obchodníka nebo na obecních sběrných místech.

**Prodloužení životnosti dobřejcí Li-Ion baterie** U Li-ion baterií, ještě více než u jiných akumulátorů, lze jejich životnost prodloužit správným zacházením. Následující jednoduchá pravidla pro nabíjení a skladování vám pomohou

Zachování kapacity baterie:

- **Teplota:** Ideální teplota pro tyto baterie se pohybuje v rozmezí 10 - 25 °C. Teploty nad mohou vést k předčasnému stárnutí.
- **Nabíjení a vybíjení:** Během nabíjecích cyklů je třeba se vyvarovat plného nabití i hlubokého vybití. Po dokončení procesu nabíjení baterie, Nabíječku byste měli okamžitě odpojit. Poplatek až 90 % je považováno za nejlepší. Naopak také více šetří baterii, když není vybitá na 0 %. Pokud se naskytne možnost, můžete by měla být baterie nabita již při dosažení stavu nabití na 30 %.
- **Skladování:** Baterie vždy skladujte na suchém místě a při mírných teplotách mezi 10 °C a 20 °C. Zvažte také vliv samovybití! Když se zobrazí ikona akumulátor je již prázdný, může tento efekt vést k hluboké vybití vedoucí k poškození baterie. Pokud máte v úmyslu skladovat baterii po delší dobu, můžete tomuto efektu zabránit. Před uskladněním pak doporučujeme baterii nabít na cca. 40 %. Stav nabití byste měli zkontrolovat ne déle než po měsíci.

## Zamýšlené použití

Tento přístroj se používá k uklidňující masáži namáhaných částí těla (např. po sportu) dospělých osob. Nenahrazuje maséra ani fyzioterapeuta. Spotřebič nepoužívejte, pokud se na vás vztahuje jedno nebo více z následujících varování. Pokud si nejste jisti, zda je pro vás spotřebič vhodný, poraďte se se svým lékařem.

### **VAROVÁNÍ:**

Spotřebič **nepoužívejte**

- bezprostředně po operacích;
- s vyřezlou ploténkou nebo s abnormálními změnami obratlů;
- pokud máte cukrovku;
- během těhotenství;
- pokud máte umělé zápěstí;
- pokud máte kardiostimulátor;
- pokud máte v těle šrouby nebo kovové destičky;
- s kožními chorobami, poruchami krevního oběhu, křečovitými žilami

Je určen pro domácí použití a použití v podobných prostorách. Smí být používán pouze způsobem popsaným v tomto návodu k obsluze. Spotřebič nesmí být používán pro komerční účely.


Jakékoli jiné použití je považováno za nezamýšlené a může vést k škodám na majetku nebo dokonce ke zranění osob.

Výrobce nepřebírá žádnou odpovědnost za škody, které mohou vzniknout nesprávným používáním.

## Vybalení spotřebiče

1. Vyjměte spotřebič z obalu.
2. Odstraňte veškerý obalový materiál, jako je plastová fólie, výplňový materiál, stahovací pásky a kartonové obaly.
3. Zkontrolujte, zda jsou všechny díly dodávány v krabici.
4. V případě neúplné dodávky nebo poškození spotřebič nepoužívejte. Okamžitě jej vraťte svému prodejci.

## Přehled komponent / rozsah dodávky

- 1 Montáž na přídatné zařízení
- 2 Indikátory intenzity lampy
- 3  knoflík
- 4 Indikátory nabíjení lamp
- 5 Připojovací zásuvka
- 6 Klíka
- 7 Nástavec "Muscle Bumper"
- 8 Nástavec "Hlava / Křk"
- 9 Nástavec "Deep Muscle Reliever"
- 10 Nástavec "Trigger"

### Bez ilustrace:

Napájecí adaptér

## Poznámky k použití

- Tento spotřebič pomáhá
  - s napětím;
  - po dlouhém dni v kanceláři;
  - uvolnit svaly před a po tréninku;
  - pro rychlejší uchopení bolavých svalů.
- Pokud pociťujete silnou bolest, poraďte se s lékařem. Tato silná bolest nemůže být jen neškodným napětím.
- Přístroj nenahrazuje cvičení!
- Začněte na nejnižší úrovni intenzity a postupně se propracovávejte ke zvýšení.
- Přístroj lze použít přímo na kůži nebo oděv.
- Kůže musí být suchá. Neaplikujte krémy ani oleje.
- Spotřebič používejte na velké ploše. Nevytvářejte příliš velký tlak.
- Používejte spotřebič na postižené místo. Krátké, opakované aplikace poskytují lepší výsledky než jedna prodloužená aplikace.
- Příliš dlouhé aplikace mohou způsobit bolest zápěstí. Zápěstí si musí na vibrace zvyknout.

## Nabíjení baterie

### OPATRNOST:

Nenabíjejte dobíjecí baterii bez dozoru.

1. Vypněte spotřebič.
2. Připojte napájecí adaptér do přípojovací zásuvky (5).
3. Připojte napájecí adaptér do certifikované zásuvky. Červená kontrolka na napájecím adaptéru svítí. Alternativně stoupající indikátory nabíjení lamps na spotřebiči svítí. Pokud jsou na spotřebiči všechny kontrolky rozsvítí, poté je spotřebič plně nabitý. Nabíjení je dokončeno, když se kontrolka na napájecím adaptéru rozsvítí zeleně.

### OPATRNOST:

Vždy vytáhněte síťovou zástrčku ze zásuvky po dokončení nabíjení.

### POZNÁMKA:

- Je normální, že se spotřebič během nabíjení zahřívá.
- I když je dobíjecí baterie vypnutá, neustále se vybíjí. Pokud je spotřebič delší dobu mimo provoz, nabijte dobíjecí baterii alespoň jednou za 4 až 6 týdnů.

## Používání spotřebiče

### POZNÁMKA:

- Přímé napájení není možné.
- Spotřebič se automaticky vypne po cca. 15 minut.
- Nepoužívejte spotřebič bez nástavce.

## Přílohy

Nasaďte jeden z nástavců. Pokud chcete nástavec vyměnit, stačí jej stáhnout a nasadit jiný. Funkce jednotlivých nástavců je vysvětlena níže.

### Svalový nárazník (7)

Tento nástavec je vhodný pro velké svalové skupiny, např. hrudník a biceps.

### Hlava / krk (8)

Tento úplet je vhodný např. pro krk a zátylek krčních svalů.


### Hluboké svaly odlehčovací (9)


Tento nástavec je vhodný pro hluboko posazené svalové skupiny, např. zadek a nohavice.

### Spoušť (10)

Tento nástavec je určen pro tripperové hroty a tvrzené fascie.

## Knoflík

Podržení  tlačítka po dobu 2 sekund aktivujete pohotovostní režim.

Spotřebič má 3 úrovně intenzity. Stisknutím tlačítka  přepnete z jedné úrovně intenzity na druhou:

1 x stisknutí = úroveň 1 (zapne spotřebič)

2 x stisknutí = úroveň 2



3 x stisk = úroveň 3

4 x stisknutí = pohotovostní režim

### POZNÁMKA:

- Indikátor lamps na horní části spotřebiče zobrazují zvolenou úroveň intenzity.
- Kontrolky na spodní části spotřebiče zobrazují stav nabíjení.

## Ukončit operaci

Vypněte spotřebič. Podržte tlačítko  stisknuté po dobu 2 sekundy, dokud kontrolky nezhasnou, a poté tlačítko uvolněte .

## Čištění

### VAROVÁNÍ:

- Před čištěním spotřebič vypněte. Odpojte napájecí adaptér z elektrické zásuvky.
- Neponořujte spotřebič do vody!
- Neponořujte napájecí adaptér do vody!

## OPATRNOST:

- Nepoužívejte drátěný kartáč ani jiné abrazivní prostředky.

## Skladování

- Vyčistěte spotřebič podle popisu a nechte jej uschnout.
- Pokud nebudete spotřebič delší dobu používat, doporučujeme jej uschovat v původním obalu.
- Spotřebič vždy uchovávejte mimo dosah dětí suché, dobře větrané místo.

## Technické údaje

Model: .....PC-MP 3087  
Váha netto:..... Přibližně 0,89 kg  
Třída ochrany:.....III  
Vstup: ..... DC 12,6 V, 500 mA

### Napájecí adaptér

Třída ochrany:..... II  
Vstup: ..... AC 100 - 240 V, 50 / 60 Hz, 0,5 A  
Výstup: ..... DC 12,6 V, 1000 mAh  
Polarita:..... ⊖ ⊕

**Dobíječ baterie:**..... 3 x 4,2 V, 2000 mAh Li-Ion

Právo na technické a konstrukční změny v průběhu neustálého vývoje produktu zůstává vyhrazeno.

Tento spotřebič byl testován podle všech platných aktuálních směrnic CE a vyroben v souladu s nejnovějšími bezpečnostními předpisy.

## Specifikace produktu v souladu s

### Nařízení (EU) 2019 / 1782 Napájecí adaptéry

Informace o použitém napájecím adaptéru	Hodnota	Jednotka
<b>Distributor</b>		
Clatronic International GmbH, číslo v obchodním rejstříku, HRB 9158 Industriering Ost 40, 47906 Kempen, Německo		
Ochranná známka	Péče o děti	
Identifikátor modelu	PC-MP 3087	
Vstupní napětí	100 - 240	V
Vstupní frekvence střídavého proudu	50 / 60	Hz
Výstupní napětí	12.6	V
Výstupní proud	1.0	A
Výstupní výkon	12.6	W
Průměrná účinnost v provozu	84.3	%
Nízká účinnost zatížení (10 %)	76.3	%
Spotřeba energie bez zátěže	0.09	W

Relevantní podmínky zatížení jsou následující:  
Procento výstupního proudu na typovém štítku

Podmínka zatížení 1	100 % ± 2 %
Podmínka zatížení 2	75 % ± 2 %
Podmínka zatížení 3	50 % ± 2 %
Stav zatížení 4	25 % ± 2 %
Stav zatížení 5	10 % ± 1 %
Stav zatížení 6	0 % (stav naprázdno)

## Likvidace

### Likvidace akumulátoru / baterie



Spotřebič obsahuje dobíjecí baterii. Použité baterie / akumulátory (dobíjecí baterie) nepatří do domovního odpadu.

Před uvedením výrobku do provozu je nutné vyjmout baterii.

VŠCHT je recyklována. Obratě se na kvalifikovaný personál.

Informace o tom, kde mají být baterie / akumulátory zlikvidovány, lze získat od místních nebo obecních úřadů.

### Význam symbolu "popelnice"



Chraňte naše životní prostředí: nevyhazujte elektrická zařízení do domovního odpadu.

Veškerá elektrická zařízení, která již nebudete používat, vraťte na sběrná místa určená k jejich likvidaci.

To pomáhá vyhnout se potenciálním dopadům nesprávné likvidace na životní prostředí a lidské zdraví.

To přispěje k recyklaci a dalším formám opětovného využití elektrických a elektronických zařízení.

Informace o tom, kde lze zařízení zlikvidovat, lze získat od místního úřadu. Váš prodejce a smluvní partner je také povinen bezplatně převzít zpět starý spotřebič.

