

PROFI CARE®

Inštrukcie na používanie



Elektrická masážna pištoľ PC-MP 3087

CE

Prehľad komponentov



Inštrukcie na používanie

Ďakujeme, že ste si vybrali náš produkt. Dúfame, že sa vám používanie spotrebiča bude páčiť.

Symbole v tomto návode na obsluhu

Dôležité informácie pre vašu bezpečnosť sú špeciálne označené. Aby ste predišli nehodám a poškodeniu spotrebiča, je nevyhnutné dodržiavať tieto pokyny:

VAROVANIE:

To vás upozorní na nebezpečenstvo pre vaše zdravie a varuje vás pred možným rizikom zranenia.

OPATRNOŠŤ:

Týka sa to možných nebezpečenstiev pre spotrebič alebo iné predmety.

NOTA:

To zvýrazňuje typy a informácie.

Všeobecné poznámky

Pred použitím spotrebiča si pozorne prečítajte návod na obsluhu a uschovajte si návod vrátane záruky, účtenky a ak je to možné, škatule s vnútorným obalom. Ak tento spotrebič odovzdávate iným osobám, odovzdajte aj návod na obsluhu.

- Spotrebič je určený výlučne na súkromné použitie a na určený účel. Tento spotrebič nie je vhodný na komerčné použitie.
- Napájací adaptér je vhodný len na použitie v suchých priestoroch.
- Nedotýkajte sa pripojeného napájacieho adaptéra mokrými rukami!
- V prípade potreby odpojte spotrebič od napájacieho adaptéra .
- Uistite sa, že kábel napájacieho adaptéra nie je zalomený, zaseknutý, prebehnutý alebo prichádza do kontaktu so zdrojmi tepla.
- Nepoužívajte poškodený napájací adaptér.
- Spotrebič neopravujte sami, ale navštívte autorizovaného odborníka .
- Spotrebič a napájací kábel by sa mali pravidelne kontrolovať , či nevykazujú známky poškodenia. Ak zistíte poškodenie, spotrebič sa nesmie používať.
- Používajte iba originálne náhradné diely.
- Aby ste zaistili bezpečnosť svojich detí, uchovávajte všetky obaly (plastové vrecká, škatule, polystyrén atď.) mimo ich dosahu.

VAROVANIE:

Nedovoľte malým deťom hrať sa s plastovým obalom.
Hrozí nebezpečenstvo udusení!

Špeciálne opatrenia pre tento spotrebič

Na produktoch nájdete symboly, ktoré označujú varovanie alebo poskytujú informácie:



Prečítajte si pokyny!



Používajte iba s napájacím zdrojom "PC-MP 3087"! Na nabíjanie nabíjateľných batérií používajte iba odnímateľný napájací adaptér dodaný s týmto zariadením.



Nepoužívajte napájací zdroj s poškodenou zástrčkou!

Ak sú kolíky časti zástrčky poškodené, musí sa zásuvný zdroj zošrotovať.



VAROVANIE pred úrazom elektrickým prúdom!

- Tento spotrebič je napájaný nabíjateľnými batériami, ktoré nie je možné vymeniť.
 - Spotrebič nabíjajte na chladnom a suchom mieste.
 - Spotrebič je určený na použitie s bezpečnostným extra nízkym objemomtage. Pripojte iba k zdroju napájania podľa špecifikácií na typovom štítiku.
 - Ak je prepojovací kábel tohto spotrebiča poškodený, musí byť nahradený špeciálnym prepojovacím káblom dostupným od výrobcu alebo jeho zákaznickeho servisu.
 - Nevymieňajte žiadne diely. Nevykonávajte žiadne úpravy.
- Tento spotrebič môžu používať deti vo veku od 8 rokov a staršie a osoby so zníženými fyzickými, zmyslovými alebo duševnými schopnosťami alebo s nedostatkom skúseností a znalostí, ak sú pod dozorom alebo boli vyškolené a rozumejú rizikám spojeným s bezpečným používaním spotrebiča.
 - Deti sa so spotrebičom nesmú hrať.
 - Čistenie a užívateľskú údržbu by nemali vykonávať deti bez dozoru.

Nabíjateľné lítium-iónové batérie (Li-Ion)

Spotrebič je vybavený nabíjateľnými lítium-iónovými batériami. To má za následok množstvo výhod v porovnaní s ostatnými

Batérie a akumulátory:

- Vysoké napätie článku (viac voltov)
- Žiadny pamäťový efekt
- Nízke samovybíjanie

Bezpečná manipulácia s nabíjateľnými lítium-iónovými batériami

Vo všeobecnosti sa lítium-iónové batérie považujú za bezpečné. Môže však hroziť nebezpečenstvo v dôsledku mechanického poškodenia, elektrické poruchy a tepelné účinky.

Mechanické poškodenie môže mať za následok únik plyných alebo kvapalných látok, ktoré môžu byť vysoko dráždivé, horľavé alebo dokonca toxické.

Elektrická porucha, ako je skrat, môže viesť k prehriatiu a spôsobiť požiar.

Dokonca aj zahrievanie vonkajšieho plášťa lítium-iónovej batérie, napr. slnečným žiarením alebo vykurovacím telesom, môže viesť k požiaru alebo výbuchu.

Lítium-iónové batérie sú však pri správnom zaobchádzaní bezpečné. Iba pri nesprávnom používaní alebo skladovaní sa môžu stať nebezpečnými. Preto:

- Vyhnite sa teplotám nad 40 °C a pod 0 °C.
- Spotrebič ani nabíjateľnú batériu nenechajte spadnúť.
- V prípade, že lítium-iónová batéria vypadla a je poškodená, prestaňte ju používať.
- Pri skladovaní alebo likvidácii spotrebiča zakryte svorky, aby ste predišli skratu.
- Pri zbere zásob u predajcu alebo na miestnom zbernom mieste správne zlikvidujte staré batérie.

Predĺzenie Životnosti nabíjateľnej lítium-iónovej batérie

S lítium-iónovými batériami je možné ich životnosť predĺžiť správnu manipuláciou.

Pomôžu vám nasledujúce jednoduché pravidlá nabíjania a skladovania

Šetrenie kapacity batérie:

- **Teplota:** Ideálna teplota pre tieto batérie je medzi 10 a 25 °C. Vyššie uvedené teploty môžu viesť k predčasnemu starnutiu.
- **Nabíjanie a vybijanie:** Počas nabíjacieho cyklu by ste sa mali vyhnúť úplnému nabitíu aj hlbokému vybitíu. Po dokončení procesu nabíjania batérie Nabíjačku by ste mali okamžite odpojiť. Poplatok Až 90% sa považuje za najlepšie. Naopak, tiež šetrí viac batérie, keď nie je vybitá na 0%. Ak sa naskytne príležitosť, môžete , batéria by sa mala nabiť, keď stav nabitia dosiahne 30%.
- **Skladovanie:** Batérie vždy skladujte na suchom mieste a pri miernych teplotách medzi 10 °C a 20 °C. Zvážte aj účinok samovybijania! Keď Ak sa batéria už vybitá, tento efekt môže viesť k hlbokému vybitiu vedúce k poškodeniu batérie. Ak máte v úmysle batériu skladovať dlhší čas, môžete tomuto efektu zabrániť. Pred uskladnením odporúčame batériu nabiť na cca. 40%. Stav nabitia by ste mali skontrolovať najskôr po mesiaci .

Zamýšľané použitie

Tento prístroj sa používa na upokojujúcu masáž namáhaných častí tela (napr. po športe) dospelých. Nenahrádza maséra ani fyzioterapeuta. Spotrebič nepoužívajte , ak sa na vás vzťahuje jedno alebo viac z nasledujúcich varovaní. Ak si nie ste istí, či je prístroj pre vás vhodný , poraďte sa so svojim lekárom.

VAROVANIE:

Spotrebič nepoužívajte

- ihneď po operáciách;
- s herniovanou platničkou alebo s abnormálnymi zmenami stavcov ;
- ak máte cukrovku;
- počas tehotenstva;
- ak máte umelé zápästie;
- ak máte kardiostimulátor;
- ak máte v tele skrutky alebo kovové platne;
- s kožnými ochoreniami, poruchami krvného obehu, kľúčovými žilami

Je určený na domáce použitie a použitie v podobných priestoroch. Smie sa používať iba spôsobom popísaným v tomto návode na obsluhu . Spotrebič sa nesmie používať na komerčné účely.

Akokoľvek iné použitie sa považuje za neúmyselné a môže mať za následok


poškodenie majetku alebo dokonca zranenie osôb.

Výrobca nepreberá žiadnu zodpovednosť za škody, ktoré môžu vzniknúť nesprávnym používaním.

Vybavenie spotrebiča

1. Vyberte spotrebič z obalu.
2. Odstráňte všetok obalový materiál, ako je plastová fólia, Výplňový materiál, sťahovacie pásky a kartónové obaly.
3. Skontrolujte, či sú všetky diely dodané v krabici.
4. Spotrebič nepoužívajte v prípade neúplného napájania alebo poškodenia. Okamžite ho vráťte predajcovi.

Prehľad komponentov / rozsah dodávky

- 1 Montáž na nástavec
- 2 Indikátory intenzity lampy
- 3  tlačidlo
- 4 Indikátory nabíjania Lamps
- 5 Pripojovacia zásuvka
- 6 Držadlo
- 7 Svalový nárazník
- 8 Uchytenie hlavy / krku
- 9 Nástavec "Deep Muscle Reliever"
- 10 Nástavec "Spúšť"

Bez ilustrácie:

Napájací adaptér

Poznámky k použitiu

- Tento spotrebič pomáha
 - s napätím;
 - po dlhom dni v kancelárii;
 - uvoľní svaly pred a po tréningu;
 - Pre rýchlejšie uchopenie boľavých svalov.
- Ak pociťujete silnú bolesť, poraďte sa s lekárom. Táto silná bolesť nemôže byť len neškodným napätím.
- Zariadenie nenahrádza cvičenie!
- Začnite s najnižšou úrovňou intenzity a postupujte až k zvýšeniu.
- Prístroj je možné použiť priamo na pokožku alebo odev.
- Pokožka musí byť suchá. Neaplikujte krémy ani oleje.
- Spotrebič používajte na veľkej ploche. Nevyvíjajte príliš veľký tlak.
- Spotrebič používajte na postihnutom mieste. Krátke, opakované aplikácie poskytujú lepšie výsledky ako jedna rozšírená aplikácia.
- Príliš dlhé aplikácie môžu spôsobiť bolesť zápästia. Zápästie si musí zvyknúť na vibrácie.

Nabíjanie batérie

OPATRNOSŤ:

Nenabíjajte nabíjateľnú batériu bez dozoru.

1. Vypnite spotrebič.
2. Zapojte napájací adaptér do pripojovacej zásuvky (5).
3. Pripojte napájací adaptér do certifikovanej zásuvky. Na napájacom adaptéri svieti červené svetlo. Alternatívne svieti indikátor stúpajúceho nabíjania lamps na spotrebiči. Ak sú všetky svetlá na spotrebiči rozsvietené, potom je spotrebič úplne nabitý. Nabíjanie je dokončené, keď sa kontrolka na napájacom adaptéri rozsvieti na zeleno.

OPATRNOSŤ:

Vždy vytiahnite sieťovú zástrčku zo zásuvky po dokončení nabíjania.

NOTA:

- Je normálne, že sa spotrebič počas nabíjania zahrieva.
- Aj keď je nabíjateľná batéria vypnutá, neustále sa vybíja. Ak sa spotrebič dlhší čas nepoužíva, nabíjateľnú batériu nabíjajte aspoň raz za 4 až 6 týždňov.

Používanie spotrebiča

NOTA:

- Priame napájanie nie je možné.
- Spotrebič sa automaticky vypne po cca. 15 minút.
- Spotrebič nepoužívajte bez nástavca.

Prílohy

Nasaďte jeden z nástavcov. Ak chcete nástavec vymeniť, stačí ho stiahnuť a nasadiť iný. Funkcia každej prílohy je vysvetlená nižšie.

Svalový nárazník (7)

Tento nástavec je vhodný pre veľké svalové skupiny, napr. hrudník a bicepsy.

Hlava / krk (8)

Tento úplet je vhodný napríklad na krk a krk krčných svalov.


Hlboké svaly (9)


Tento nástavec je vhodný pre hlboko posadené svalové skupiny, napr. zadok a nohavice.

Spúšť (10)

Tento nástavec je určený pre vypínanie hroty a tvrdenú fasciu.

Tlačidlo

Podržaním  tlačidla na 2 sekundy aktivujete pohotovostný režim.

Spotrebič má 3 úrovne intenzity. Stlačením tlačidla  prepnete z jednej úrovne intenzity na druhú:

1 x stlačenie = úroveň 1 (zapne spotrebič)

2 x stlačenia = úroveň 2

3 x stlačenie = úroveň 3

4 x stlačenia = pohotovostný režim

NOTA:

- Indikátor lamps na hornej strane spotrebiča zobrazujú zvolenú úroveň intenzity.
- Kontrolky na spodnej strane spotrebiča ukazujú stav nabitia.

Ukončiť operáciu

Vypnite spotrebič. Podržte tlačidlo 

2 sekundy, kým svetlá nezhasnú, potom tlačidlo uvoľnite 

Čistenie

VAROVANIE:

- Pred čistením spotrebič vypnite. Odpojte napájací adaptér z elektrickej zásuvky.
- Spotrebič neponárajte do vody!
- Neponárajte napájací adaptér do vody!

OPATRNOŠŤ:

- Nepoužívajte drôtenú kefu ani iné abrazívne prostriedky.


Skladovanie

- Vyčistite spotrebič podľa popisu a nechajte ho vyschnúť.
- Ak nebudete spotrebič dlhší čas používať, odporúčame ho uchovávať v pôvodnom obale.
- Spotrebič vždy uchováajte mimo dosahu detí
Suché, dobre vetrané miesto.

Technické dáta

Model:PC-MP 3087
Čistá hmotnosť:..... Približne 0,89 kg
Trieda ochrany:.....III
Vstup: DC 12,6 V, 500 mA

Napájací adaptér

Trieda ochrany:..... II
Vstup: AC 100 - 240 V, 50 / 60 Hz, 0,5 A
Výstup: DC 12,6 V, 1000 mAh
Polarita:..... 

Nabíjateľná batéria: 3 x 4,2 V, 2000 mAh Li-Ion

Právo na technické a konštrukčné zmeny v priebehu neustáleho vývoja produktu zostáva vyhradené.

Tento spotrebič bol testovaný podľa všetkých platných smerníc CE a vyrobený v súlade s najnovšími bezpečnostnými predpismi .

Špecifikácia produktu v súlade s Nariadenie (EÚ) 2019/1782 Napájacie adaptéry

Informácie o použitom napájacom adaptéri	Hodnota	Jednotka
Distribútor Clatronic International GmbH, číslo v obchodnom registri, HRB 9158 Industriering Ost 40, 47906 Kempen, Nemecko		
Ochranná známka	Starostlivosť o deti	
Identifikátor modelu	PC-MP 3087	
Vstupné napätie	100 - 240	V
Vstupná frekvencia striedavého prúdu	50 / 60	Hz
Výstupné napätie	12.6	V
Výstupný prúd	1.0	A
Výstupný výkon	12.6	W
Priemerná účinnosť v prevádzke	84.3	%
Nízka účinnosť zaťaženia (10%)	76.3	%

Príslušné podmienky zaťaženia sú nasledovné:
Percento výstupného prúdu na typovom štítku

Stav zaťaženia 1	100 % ± 2 %
Podmienka zaťaženia 2	75 % ± 2 %
Stav zaťaženia 3 Spotrebič naprázdno	50 % ± 2 % 0.09 W
Podmienka zaťaženia 4	25 % ± 2 %
Stav zaťaženia 5	10 % ± 1 %
Podmienka zaťaženia 6	0 % (stav naprázdno)

Likvidácia

Likvidácia akumulátora / batérie

Spotrebič obsahuje nabíjateľnú batériu.

Použitá batéria / nabíjateľné batérie (nabíjateľné batérie) nepatria do domového odpadu.

Pred uvedením produktu do prevádzky je potrebné vybrať batériu.

UCT sa recykluje. Obráťte sa na kvalifikovaný personál.



Informácie o tom, kde sa majú batérie/akumulátory zlikvidovať, získate od miestnych alebo obecných úradov.

Význam symbolu "odpadkového koša"

Chráňte naše životné prostredie: nevyhadzujte elektrické zariadenia do domového odpadu.

Všetky elektrické zariadenia, ktoré sa už nepoužívajú, vráťte na zberné miesta určené na likvidáciu.



To pomáha predchádzať možným účinkom nesprávnej likvidácie na životné prostredie a ľudské zdravie.

To prispieje k recyklácii a iným formám opätovného použitia elektrických a elektronických zariadení.

Informácie o tom, kde je možné zariadenie zlikvidovať, môžete získať od miestneho úradu. Váš predajca a zmluvný partner sú tiež povinní bezplatne prevziať späť starý spotrebič.

