


## Beurer FC 45 – Kartáček na čištění pleti

### Návod k použití

 Přečtěte si pečlivě tento návod k použití, uschovejte ho pro pozdější použití, poskytněte ho i ostatním uživatelům a řiďte se pokyny, které jsou v něm uvedené.

#### 1. Úvod








Kartáček na čištění pleti FC 45 umožňuje jemné a hluboké čištění pleti. Kartáček na čištění pleti můžete používat nejen k čištění, ale i k prokrvení pokožky obličeje. Kartáček na čištění pleti má kromě kruhové rotace i oscilující rotaci pro dosažení zvlášť důkladného čištění.

#### 2. Obsah balení

- 1x kartáček na čištění pleti FC 45
- 1x kartáčový nástavec
- 1 návod k použití
- 2x baterie AAA 1,5 V

#### 3. Vysvětlení symbolů

V návodu k použití, na obalu a typovém štítku přístroje a příslušenství jsou použity tyto symboly:

|   |  |
|---|--|
|  <b>VAROVÁNÍ</b>   | VAROVÁNÍ označuje nebezpečí se středně velkým rizikem, které může vést ke smrti nebo vážným poraněním, pokud nebude eliminováno. |
|  <b>POZOR</b>      | POZOR označuje nebezpečí s malým rizikem, které může vést k lehkým nebo středně těžkým poraněním, pokud nebude eliminované.      |
|  <b>Upozornění</b> | Upozornění na důležité informace   |
|                    | Dodržujte návod na použití   |
|                    | Likvidace podle směrnice o odpadu z elektrických a elektronických zařízení (OEEZ).   |
|                   | Výrobce  |
|                  | Tento výrobek splňuje požadavky platných evropských a národních směrnic.   |

#### 4. Použití v souladu s určením

Přístroj používejte výlučně na lidském obličeji (kromě očních partií). Kartáček nepoužívejte na zvířatech! Přístroj není vhodný pro děti do 8 let! Přístroj lze používat pouze k účelu uvedenému v tomto návodu k použití. Výrobce neručí za škody vzniklé nesprávným nebo lehkomyšlným použitím.

#### 5. Bezpečnostní pokyny

##### **VAROVÁNÍ**

- Nebezpečí udušení následkem manipulace s obalovým materiálem. Obalový materiál udržujte mimo dosah dětí.
- Před použitím zkontrolujte, zda přístroj a jeho příslušenství nevykazují žádná viditelná poškození. V případě pochybností přístroj nepoužívejte a obraťte se na prodejce nebo zákaznický servis. Adresy servisních středisek jsou uvedeny v návodu.
- Dbejte na to, aby si děti s přístrojem nehrály.
- Přístroj uskladněte mimo dosah dětí.
- Tento přístroj mohou používat děti starší 8 let i osoby se sníženými fyzickými, smyslovými či mentálními schopnostmi nebo s nedostatkem zkušeností a znalostí, pokud jsou pod dohledem nebo byly poučeny ohledně bezpečného používání přístroje a chápou z toho vyplývající rizika.

##### **POZOR**

##### **Nebezpečí úrazu**

Nedodržení dále uvedených pokynů může způsobit škody na zdraví nebo věcné škody.

Přístroj **NEPOUŽÍVEJTE**:

- jestliže máte popraskanou pleť
- na otevřených ranách
- jestliže trpíte kožním onemocněním nebo máte podrážděnou pokožku.
- bezprostředně po opalování
- jestliže užíváte léky obsahující steroidy

Opravy elektrických přístrojů mohou provádět jen odborníci. Neodborné opravy mohou být pro uživatele velmi nebezpečné. V případě poruchy nebo poškození nechte přístroj opravit v kvalifikované opravně.

#### 6. Popis přístroje



Kartáčový nástavec    Vypínač

Příhrádka na baterie

## **7. Uvedení do provozu**

### **7.1 Nasazení kartáčku**

- Nasadte kartáček shora do upevňovacího mechanismu na ručním přístroji.
- Pokud budete chtít po použití kartáček opět sejmout, vytáhněte ho směrem nahoru.

### **ⓘ Upozornění**

Pro dosažení optimálních výsledků čištění vyměňujte kartáčky každé 4 měsíce.

### **7.2 Vložení baterií**

- Na spodní straně přístroje odsuňte kryt přihrádky na baterie směrem dolů.
- Vložte dodané baterie podle označení do přihrádky na baterie. Při vkládání dbejte na správnou polaritu (+/-) baterií.
- Nasuňte kryt a zavřete přihrádku na baterie.

## **8. Obsluha**

1. Kartáček lehce navlhčete vodou. Přístroj nikdy nepoužívejte se suchým kartáčkem, mohlo by dojít k podráždění pokožky.
2. Na pokožku obličeje naneste čisticí gel.
3. Přístroj zapněte stisknutím vypínače na jednu sekundu. Kartáček se začne otáčet.
4. Přístroj je vybaven rychlým a pomalým rychlostním stupněm. Po zapnutí přístroje rotuje kartáček nejdříve pomaleji. Mezi rychlou a pomalejší rychlostí můžete přepínat krátkým stisknutím vypínače.
5. Nyní přiložte přístroj jemně na obličej a čistěte pleť rovnoměrnými pohyby, abyste odstranili zbytky nečistot a odumřelé buňky kůže. Ošetření musí být příjemné, proto na rotující kartáček netlačte příliš velkou silou. Jednotlivé části obličeje ošetřujte maximálně 20 sekund.
6. Po použití přístroj vypněte. Přístroj vypnete stisknutím vypínače na jednu sekundu.
7. Pleť očistěte dostatečným množstvím vody, aby se z obličeje odstranily veškeré zbytky nečistot.
8. Lehkými doteky ručníku osušte obličej a poté naneste zvlhčující pleťový krém a rovnoměrnými krouživými pohyby jej vmasírujte do pokožky.

## **9. Údržba a čištění**

### **⚠ POZOR**

- Než začnete přístroj používat, přečtěte si důkladně bezpečnostní pokyny. Po každém použití kartáček důkladně očistěte vodou.
- Dbejte na to, aby se do přístroje nedostala žádná voda. Jestliže by se tak stalo, použijte přístroj teprve tehdy, až bude zcela vysušený.
- Přístroj chraňte před nárazy, vlhkostí, prachem, chemikáliemi, silnými teplotními výkyvy a blízkými tepelnými zdroji (kamna, topná tělesa).
- Přístroj čistěte měkkým, lehce navlhčeným hadříkem. Je-li přístroj silněji znečištěn, můžete hadřík navlhčit ve slabém mýdlovém roztoku. Nepoužívejte žádné abrazivní čisticí prostředky.
- Vždy vyměňujte všechny baterie zároveň a používejte baterie stejného typu. Nepoužívejte dobíjecí akumulátory.
- Vyteklé baterie mohou přístroj poškodit. Nepoužíváte-li přístroj delší dobu, vyjměte baterie z přihrádky.
- Vyteklé nebo poškozené baterie mohou při kontaktu s kůží způsobit poleptání. V tomto případě použijte vhodné ochranné rukavice.

## **10. Náhradní díly a díly podléhající opotřebení**

Náhradní díly a díly podléhající opotřebení jsou k dostání prostřednictvím příslušného servisního střediska (podle přiloženého seznamu) Uveďte příslušné objednací číslo.

Náhradní kartáčky: 605.51

## **11. Likvidace**

Zařízení zlikvidujte v souladu se směrnicí o odpadních elektrických a elektronických zařízeních (OEEZ). Pokud máte otázky, obraťte se na příslušný komunální úřad, který má na starosti likvidaci.

Použité, zcela vybité baterie se likvidují prostřednictvím speciálně označených sběrných nádob, ve sběrných pro zvláštní odpady nebo u prodejců elektrotechniky. Podle zákona jste povinni baterie likvidovat.

Upozornění: Na bateriích s obsahem škodlivých látek se nacházejí následující značky:

Pb = baterie obsahuje olovo, Cd = baterie obsahuje kadmium, Hg = baterie obsahuje rtuť.



### **KONTAKT NA SERVISNÍ STŘEDISKO:**

Výhradní dovozce a distributor pro ČR a SK:

**BORGY CZ, a.s.**

Reklamační / servis

Hlučov 1353

250 01 Brandýs nad Labem - Stará Boleslav

Česká republika

Tel.: +420 326 320 662

E-mail: [reklamace@borgy.cz](mailto:reklamace@borgy.cz)

[www.borgy.cz](http://www.borgy.cz)