

Quick start guide

The Playbook

RO
MP

Riot





Quick start guide

CONTENTS

OF *The Playbook*

- 1 Meet ROMP Riot
- 2 Enjoy
- 3 Play Ideas
- 4 Clean
- 5 Charge
- 6 General Content



RO
MP

1

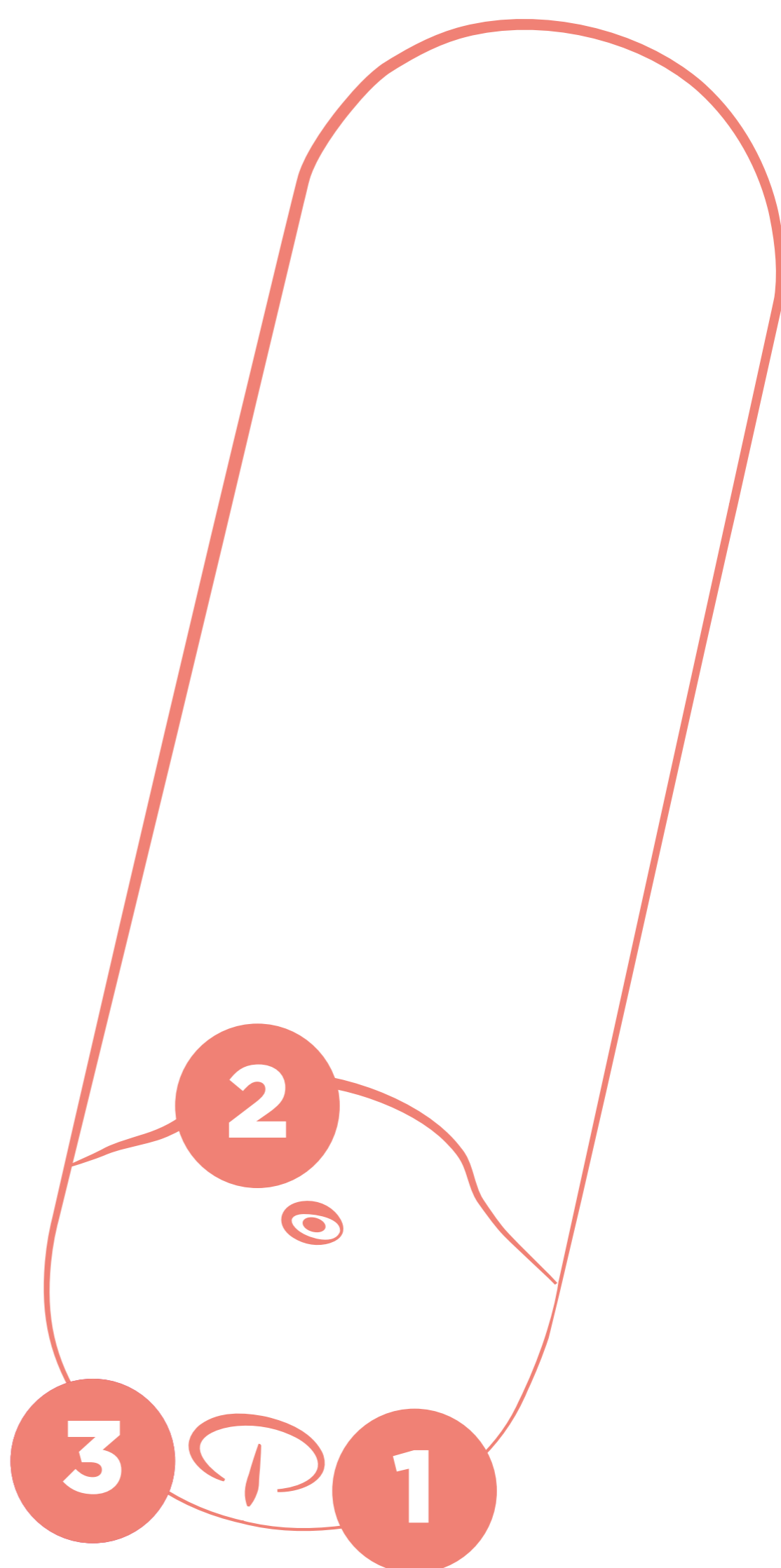
- EN** On/Off & vibration modes button
- CZ** Tlačítko zapnutí/vypnutí a režimů vibrací
- DE** Ein-/Aus-Taste und Vibrationsmodi-Auswahl
- ES** Botón de encendido/apagado y de modos de vibración
- FR** Bouton Marche/Arrêt et pour les modes de vibration
- IT** Pulsante on/off e di modalità di vibrazione
- JP** オン/オフ & 振動モードボタン
- KO** On/Off 및 진동 모드 버튼
- NL** Aan/uit-knop en vibratiestanden
- PL** Przycisk zasilania i trybów wibracji
- PT** Botão Ligar/Desligar e modos de vibração
- RU** Кнопка включения/выключения и переключения
- SE** På/Av- och vibrationslägesknapp
- TC** 開/關與振動模式按鍵
- CN** 开关和振动模式按钮

2

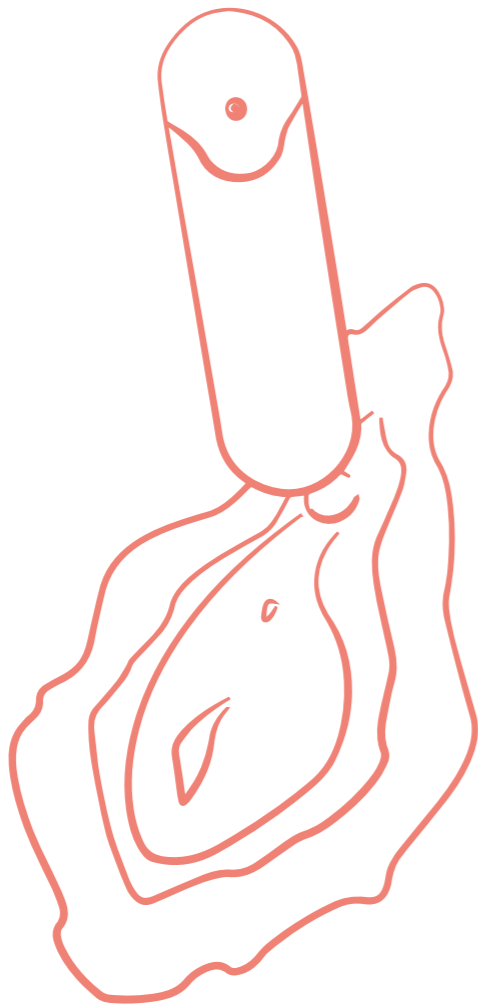
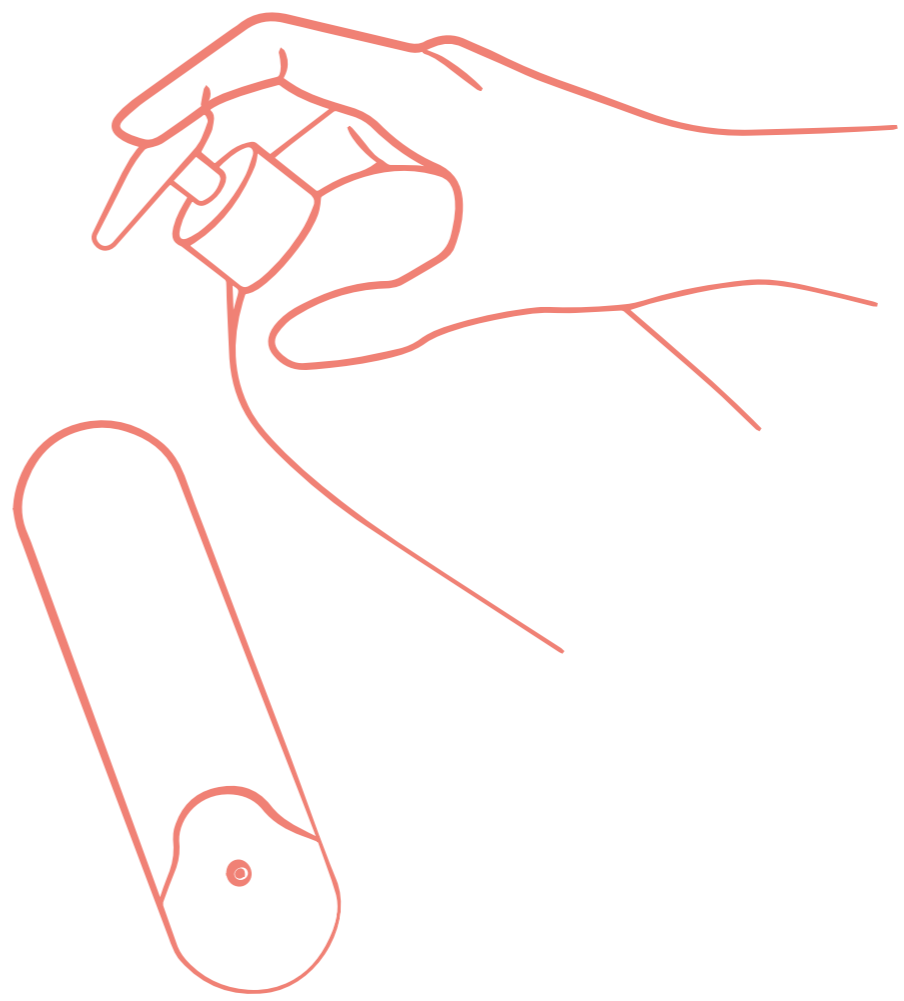
- EN** Charging hole
- CZ** Otvor pro nabíjení
- DE** Ladeanschluss
- ES** Orificio de carga
- FR** Port de chargement
- IT** Foro di ricarica
- JP** 充電孔
- KO** 충전 홀
- NL** Oplaadingang
- PL** Gniazdo ładowania
- PT** Entrada de carregamento
- RU** Зарядный разъем
- SE** Laddningshål
- TC** 充電孔
- CN** 充电口

3

- EN** LED light
- CZ** LED kontrolka
- DE** LED-Leuchte
- ES** Luz LED
- FR** LED
- IT** Luce LED
- JP** LEDライト
- KO** LED 표시등
- NL** Ledlampje
- PL** Dioda LED
- PT** Luz LED
- RU** Светодиодный индикатор
- SE** LED-lampa
- TC** LED 燈
- CN** LED 灯



- EN** 1. Apply water-based lube to ROMP Riot and place on the clitoris.
- CZ** 1. Naneste lubrikant na vodní bázi na ROMP Riot a přiložte jej na klitoris.
- DE** 1. Trage Gleitgel auf Wasserbasis auf ROMP Riot auf und setze das Toy auf Deine Klitoris auf.
- ES** 1. Aplica lubricante de base acuosa sobre ROMP Riot y colócalo sobre el clítoris.
- FR** 1. Appliquez un lubrifiant à base d'eau sur ROMP Riot et placez-le sur le clitoris.
- IT** 1. Applica un lubrificante a base d'acqua su ROMP Riot e posizionalo sul clitoride.
- JP** 1.ROMP Riotに水性潤滑剤を塗り、クリトリスにあてます。
- KO** 1. ROMP Riot에 수성 윤활제를 조금 바르고 클리토리스 위에 댑니다.
- NL** 1. Breng glijmiddel op waterbasis op de ROMP Riot aan en plaats deze op de clitoris.
- PL** 1. Nałóż na ROMP Riot lubrykant na bazie wody, a następnie przyłóż wibrator do łechtaczki.
- PT** 1. Aplique lubricante à base de água ao ROMP Riot e encoste-o ao clítoris.
- RU** 1. Нанесите смазку на водной основе на вибропулю ROMP Riot и поместите ее на клитор.
- SE** 1. Applicera vattenbaserat glidmedel på ROMP Riot och placera den på klitoris.
- TC** 1.將水基潤滑劑塗抹至 ROMP Riot 並將其置於陰蒂上。
- CN** 1.在 ROMP Riot 上塗抹水溶性潤滑劑，然後放到陰蒂處。



- EN** 2. Hold the POWER button for 2 secs and watch as your ROMP Riot comes to life.
- CZ** 2. Stiskněte tlačítko NAPÁJENÍ po dobu 2 sekund a sledujte, jak ROMP Riot ožije.
- DE** 2. Halte die POWER-Taste für 2 Sekunden gedrückt, um ROMP Riot einzuschalten.
- ES** 2. Mantén pulsado el botón de encendido/apagado durante dos segundos y observa cómo cobra vida ROMP Riot.
- FR** 2. Maintenez le bouton marche/arrêt enfoncé pendant 2 secondes pour allumer votre ROMP Riot.
- IT** 2. Tieni premuto il pulsante POWER per 2 secondi e il tuo ROMP Riot entrerà in azione.
- JP** 2. (power) ボタンを2秒間長押しし、ROMP Riotに電源が入ったのを確認します。
- KO** 2. 전원 버튼을 2초간 길게 누르면 ROMP Riot이 깨어납니다.
- NL** 2. Houd de POWER-knop 2 seconden ingedrukt om de ROMP Riot tot leven te wekken.
- PL** 2. Przytrzymaj przycisk zasilania przez 2 sekundy i obserwuj, jak ROMP Riot ożywa.
- PT** 2. Prima o botão POWER por 2 segundos e veja o seu ROMP Rose ganhar vida.
- RU** 2. Нажмите и удерживайте кнопку питания (POWER) 2 секунды, и увидите, как оживает ваша ROMP Riot.
- SE** 2. Håll in POWER-knappen i 2 sekunder och se hur din ROMP Riot vaknar till liv.
- TC** 2.按住 POWER 按鍵 2 秒鐘，看著您的 ROMP Riot 開始工作。
- CN** 2.按住 ROMP Riot 电源键 2 秒，即可开机。

- EN** 3. Press the POWER button again to explore the 6 intensity levels and 4 vibe patterns.
- CZ** 3. Dalším stisknutím tlačítka NAPÁJENÍ můžete prozkoumat 6 úrovní intenzity a 4 vibrační režimy.
- DE** 3. Drücke erneut auf die POWER-Taste, um die 6 Intensitätsstufen und 4 Vibrationsmuster auszuprobieren.
- ES** 3. Vuelve a pulsar el botón de encendido/apagado para explorar los seis niveles de intensidad y los cuatro patrones de vibración.
- FR** 3. Appuyez à nouveau sur le bouton marche/arrêt pour parcourir les 6 niveaux d'intensité et les 4 modes de vibration.
- IT** 3. Premi nuovamente il pulsante POWER per esplorare i 6 livelli di intensità e i 4 ritmi di vibrazione.
- JP** 3. ボタンを再度押しして、強度（6段階）と振動（4パターン）を変えることができます。
- KO** 3. 전원 버튼을 다시 누르면 6가지 강도 레벨과 4가지 진동 패턴을 전환할 수 있습니다.
- NL** 3. Druk nogmaals op de POWER-knop om de 6 intensiteitsniveaus en 4 vibratiepatronen te verkennen.
- PL** 3. Naciskaj przycisk zasilania, aby nawigować po sześciu poziomach prędkości i czterech trybach wibracji.
- PT** 3. Prima novamente o botão para explorar os 6 níveis de intensidade e 4 padrões de vibração.
- RU** 3. Нажимайте кнопку питания (POWER) повторно, чтобы попробовать все 6 уровней интенсивности и 4 режима вибрации.
- SE** 3. Tryck på POWER-knappen igen för att utforska de 6 intensitetsnivåerna och 4 vibrationsmönstren.
- TC** 3.再次按壓 POWER 按鍵，探索 6 段強度級別和 4 種振動模式。
- CN** 3.再次按动电源键，即可在 6 档强度和 4 种振动模式间切换。

- EN** 4. Switch ROMP Riot off by holding down the POWER button for 2 secs.
- CZ** 4. ROMP Riot vypnete podržením tlačítka NAPÁJENÍ po dobu 2 sekund.
- DE** 4. Halte die POWER-Taste erneut 2 Sekunden lang gedrückt, um ROMP Riot auszuschalten.
- ES** 4. Mantén pulsado el botón de encendido/apagado de ROMP Riot durante dos segundos.
- FR** 4. Maintenez le bouton marche/arrêt enfoncé pendant 2 secondes pour éteindre ROMP Riot.
- IT** 4. Per spegnere ROMP Riot, tieni premuto il pulsante POWER per 2 secondi.
- JP** 4. (power) ボタンを2秒間長押しし、ROMP Riotの電源を切ります。
- KO** 4. 전원 버튼을 2초간 길게 누르면 ROMP Riot이 꺼집니다.
- NL** 4. Schakel de ROMP Riot uit door de POWER-knop 2 seconden ingedrukt te houden.
- PL** 4. Wyłącz ROMP Riot, przytrzymując przycisk zasilania przez 2 sekundy.
- PT** 4. Desligue o ROMP Riot ao pressionar o botão POWER por 2 segundos.
- RU** 4. Чтобы выключить ROMP Riot, нажмите и удерживайте кнопку питания (POWER) 2 секунды.
- SE** 4. Stäng av ROMP Riot genom att hålla ned POWER-knappen i 2 sekunder.
- TC** 4.按住 POWER 按鍵 2 秒，即可關閉 ROMP Riot。
- CN** 4.按住电源键 2 秒，ROMP Riot 即可关机。



EN ROMP Riot is designed to be played with and can be used on many erogenous zones. Try these suggestions:

CZ ROMP Riot je navržený tak, abyste si s ním mohli hrát, a lze jej použít na celou řadu erotogenních zón. Vyzkoušejte tohle:

DE ROMP Riot lädt zum Spielen ein und kann für viele erogene Zonen verwendet werden. Probiere einmal Folgendes:

ES ROMP Riot está diseñado para utilizarlo jugando y se puede usar sobre muchas zonas erógenas. Prueba estas sugerencias:

FR ROMP Riot est conçu pour être utilisé au contact de nombreuses zones érogènes. Nos suggestions :

IT ROMP Riot è disegnato per solleticare la voglia di sperimentare e può essere usato su molte zone erogene. Qualche idea stuzzicante:

JP ROMP Riotは、遊びのために設計され、またさまざまな性感帯で使用することができます。これらの提案をお試しください：

KO ROMP Riot를 다양한 성감대에 사용하면 색다른 즐거움을 느낄 수 있습니다. 몇 가지 추천드려 볼게요.

NL De ROMP Riot is ontworpen om mee te spelen en kan op allerlei verschillende erogene zones worden gebruikt. Probeer dit eens:

PL Gadżet erotyczny ROMP Riot działa na wiele stref erogennych. Nasze sugestie:

PT O ROMP Riot foi concebido para brincar e explorar, podendo ser usado em várias zonas erógenas. Experimente estas sugestões:

RU ROMP Riot создан для игр, и его можно использовать на многих эrogenных зонах. Попробуйте такие идеи:

SE ROMP Riot är utformad för att lekas med och kan användas på många erogena zoner. Testa de här förslagen:

TC ROMP Riot 專為自慰設計，可用於諸多敏感區域。玩樂建議：

CN 在 ROMP Riot 设计之初，即考虑到了多种畅玩模式，因此这款产品可以针对多个性感带，带来多种绝妙体验。一些巧思妙用：



EN 1. Take the powerful vibes beyond the clitoris and try out some nipple play. With the tip, it's easy to hit the right spot.

CZ 1. Vyzkoušejte silné vibrace i na jiném místě, než je váš klitoris, a pohrajte si s bradavkami. Špičkou snadno najdete to správné místo.

DE 1. Erlebe prickelndes Vergnügen über die Klitoris hinaus und wende die intensiven Vibrationen an Deinen Brustwarzen an. Mit der Spitze findest du ganz bestimmt den richtigen Punkt.

ES 1. Lleva las potentes vibraciones más allá del clítoris y prueba a utilizarlo sobre los pezones. Es fácil conseguir el efecto deseado con la punta.

FR 1. En plus du clitoris, vous pouvez aussi tester la puissance des vibrations sur les tétons. La forme de son embout permet de cibler précisément les zones érogènes.

IT 1. Sperimenta le potenti vibrazioni oltre la zona del clitoride e prova a giocare con i capezzoli. Stimolare il punto giusto con la punta sarà un gioco da ragazzi.

JP 1.強度の高い振動でクリトリス以外や乳首のプレイをお楽しみください。先端で、感じるスポットをピンポイントで攻められます。

KO 1. 클리토리스 위에 두어 강력한 진동을 느끼거나 젖꼭지에 대고 즐겨봅니다. 팁을 이용하면 정확한 위치에 맞출 수 있습니다.

NL 1. Neem de krachtige vibraties mee naar andere plekjes dan de clitoris en richt je eens op de tepels. Met het uiteinde is het makkelijk om de goede plek te vinden.

PL 1. Użyj mocy wibracji poza obszarem łechtaczki, na przykład na sutkach. Końcówka ułatwia precyzyjne trafienie we właściwe miejsce.

PT 1. Leve as boas vibrações para além do clítoris e experimente-as também nos mamilos. Com a ponta, é fácil tocar no sítio certo.

RU 1. Ощутите мощные вибрации в области клитора и попробуйте поиграть с сосками. Суженный кончик делает возможным направленное воздействие.

SE 1. Ta med dig de kraftfulla vibrationerna bortom klitoris och prova på bröstvårtor. Med spetsen är det lätt att träffa rätt.

TC 1.在陰蒂之外感受強大的振動，嘗試一些乳頭玩法。藉由尖部可以輕鬆正中高潮點。

CN 1.玩具的振动设计不仅可以用于阴蒂按摩，还可以在乳头处，体会别样刺激。按摩头经过精心设计，可以瞬间刺激敏感带。

EN 2. Compact and travel-friendly, don't forget ROMP Riot when you want to play beyond the bedroom.

CZ 2. ROMP Riot je skladný a ideální na cesty. Nehrajte si jen v ložnici.

DE 2. Mit kompaktem Design ist ROMP Riot der perfekte Reisebegleiter für lustvolle Abenteuer auch außerhalb des Schlafzimmers.

ES 2. Es compacto y discreto, no te olvides de llevarlo cuando quieras jugar fuera del dormitorio.

FR 2. Sa taille compacte et son design font du ROMP Riot le compagnon idéal de toutes vos escapades coquines.

IT 2. ROMP Riot, grazie al suo formato compatto da viaggio, non deve mai mancare nelle avventure fuori dalla camera da letto.

JP 2.コンパクトで外にも持ち出せるため、ベッドルーム以外でもプレイを楽しみたいときはぜひ、ROMP Riotをお供にお出かけください。

KO 2. ROMP Riot은 컴팩트하고 휴대성이 좋아 어디로 가든 소지하고 침대 위에서 즐길 수 있습니다.

NL 2. De ROMP Riot is compact en makkelijk mee te nemen. Vergeet hem niet wanneer je buiten de slaapkamer wilt spelen.

PL 2. Ponieważ urządzenie ROMP Riot jest niewielkie, możesz je łatwo zabrać ze sobą, gdy chcesz zabawić się poza sypialnią.

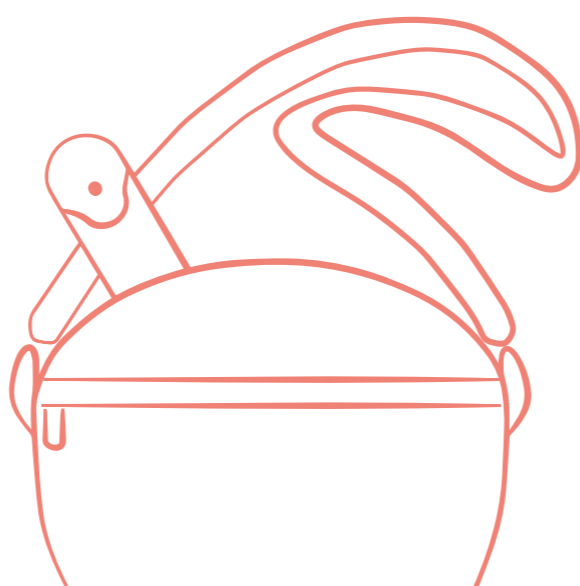
PT 2. Compacto e cómodo para viajar, não se esqueça do ROMP Riot para quando quiser desfrutar em qualquer lado.

RU 2. Не забудьте взять с собой ROMP Riot, если хотите получить удовольствие не только в своей постели, ведь эта вибропуля такая компактная и удобная.

SE 2. Kompakt och resevänlig - glöm inte ROMP Riot när du vill leka utanför sovrummet.

TC 2.結構精巧，適於旅行，當您想在臥室之外玩樂時，不要忘記 ROMP Riot。

CN 2.小巧的外型，非常适合随身携带。如果希望在房间以外的地点享受愉悦快感，ROMP Riot 绝对是理想之选。



EN 3. Who doesn't love a massage? Give your technique extra oomph with deep, rumbling vibes.

CZ 3. Kdo by neměl rád masáž? Dodejte svým masážím šťávu s hlubokými vibracemi.

DE 3. Eine Massage kann ein perfektes Vorspiel sein. Verleih Deiner Technik noch mehr Sinnlichkeit mit tiefen, intensiven Vibrationen.

ES 3. ¿A quién no le gusta un masaje? Eleva tu técnica con vibraciones profundas y potentes.

FR 3. Tout le monde aime les massages ! Rendez les vôtres encore plus magiques grâce à des vibrations profondes et sensuelles.

IT 3. Tutti amano i massaggi. Aggiungi un po' di energia alla tua tecnica con vibrazioni potenti e vigorose.

JP 3.みんな大好き、マッサージ。深く、ブルブルする振動で、あなたのテクニックにエロティックな魅力が増します。

KO 3. 마사지는 누구나 좋아하잖아요? 당신의 현란한 테크닉에 깊고 강렬한 진동을 더해보세요.

NL 3. Wie houdt er niet van een massage? Zorg voor wat extra oelala bij je technieken met diepe, krachtige vibraties.

PL 3. Każdy lubi masaż! Dodaj swojej technice dodatkową moc dzięki głębokim, intensywnym wibracjom.

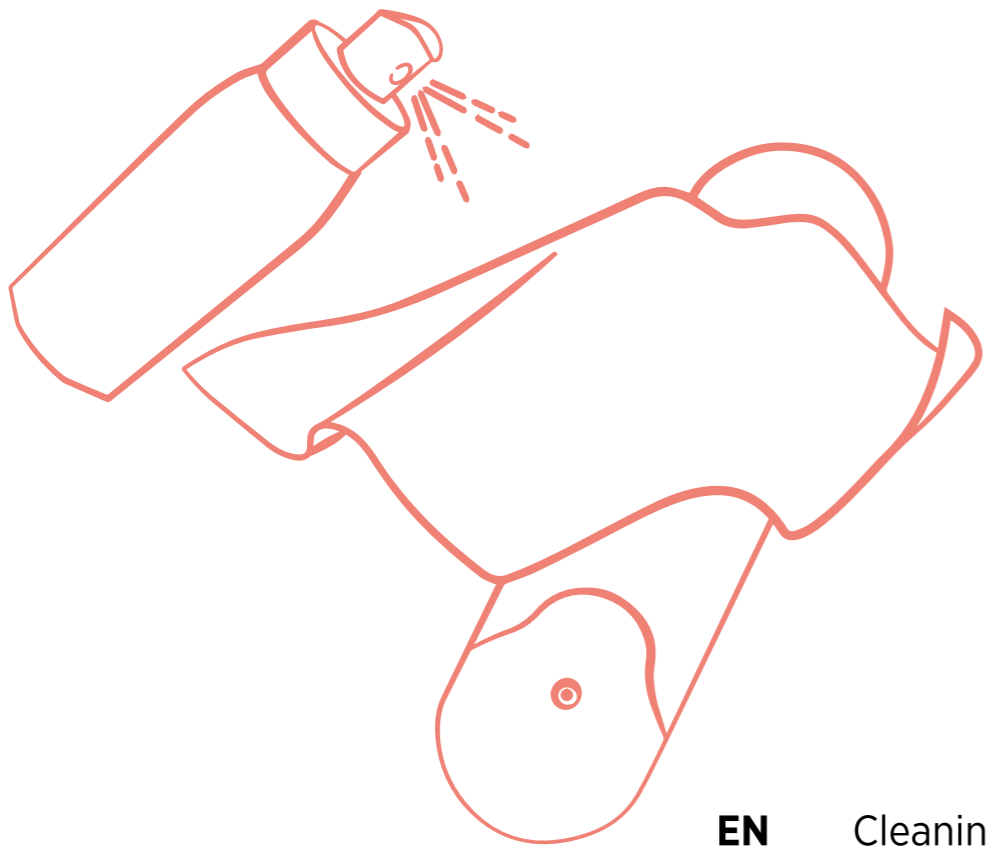
PT 3. Quem não gosta de uma massagem? Acrescente à sua técnica uma excitação extra com ritmadas vibrações profundas e sublimes.

RU 3. Ну кто же не любит массаж? Обогадите свою технику с помощью глубоких и мощных вибраций.

SE 3. Vem älskar inte massage? Ge din teknik extra kraft med djupa, mullrande vibrationer.

TC 3.誰不喜歡按摩？深沉又低沉的振動給您的技術增添額外的魅力。

CN 3.没人能抗拒按摩带来的快感吧？娴熟的手法加上舒爽的振动快感，纵享身心愉悦。



- EN** Cleaning your ROMP Riot is simple – just put some toy cleaner on a damp cloth and wipe the toy down. Remember, your toy is splashproof, so avoid rinsing it under running water!
- CZ** Čištění ROMP Riot je snadné – naneste na vlhký hadřík čisticí přípravek na hračky a hračku otřete. Nezapomeňte, že hračka je odolná pouze proti stříkající vodě. Neoplachujte ji pod tekoucí vodou!
- DE** ROMP Riot lässt sich ganz einfach reinigen – trage einen Toy Cleaner auf ein feuchtes Tuch auf und wisch das Toy damit gründlich ab. Da ROMP Riot nur spritzwassergeschützt ist, solltest du es nicht unter fließendem Wasser reinigen!
- ES** Limpiar ROMP Riot es sencillo: solo tienes que poner un poco de limpiador de juguetes sobre un paño húmedo y pasarlo por él. Recuerda que este juguete es solo resistente a salpicaduras, por lo que debes evitar enjuagarlo con agua corriente.
- FR** Votre ROMP Riot est facile à nettoyer : essuyez-le simplement à l'aide d'un chiffon imbibé de nettoyeur pour sextoy. Attention : votre sextoy résiste seulement aux éclaboussures, évitez donc de le rincer sous l'eau !
- IT** ROMP Riot è facile da pulire – applica del detergente per sex toy su un panno umido e strofina. Ricordati che il tuo sex toy è solo resistente agli spruzzi quindi non lavarlo sotto l'acqua corrente!
- JP** ROMP Riotのお手入れは簡単です。トイクリーナーと湿った布でふき取るだけです。防滴ではありますが、流水で流すのは避けてください！
- KO** ROMP Riot는 세척이 간편합니다. 적신 천에 토이 클리너를 조금 묻히고 토이를 쓸어내리며 닦으면 됩니다. 생활방수 토이이므로 흐르는 물에 헹구지는 마세요!
- NL** Je ROMP Riot is eenvoudig schoon te maken. Doe wat speeltjesreiniger op een vochtige doek en veeg het speeltje schoon. Vergeet niet dat je speeltje spatwaterdicht is, dus was 'm niet onder de kraan!
- PL** Czyszczenie wibratora ROMP Riot jest proste – wystarczy nałożyć na wilgotną szmatkę środek do czyszczenia akcesoriów erotycznych i wytrzeć urządzenie. Pamiętaj, że urządzenie ROMP Riot nie jest w pełni wodoodporne, unikaj więc mycia go pod bieżącą wodą!
- PT** Limpar o seu ROMP Riot é simples – apenas aplique um pouco de agente de limpeza num pano húmido e limpe-o. Lembre-se que o seu brinquedo é à prova de salpicos, por isso evite lavá-lo debaixo de água corrente!
- RU** Очищать ROMP Riot очень легко – просто нанесите средство для мытья игрушек на влажную ткань и протрите игрушку. Помните, что корпус игрушки защищен только от брызг, поэтому не мойте ее под проточной водой!
- SE** Det är enkelt att rengöra din ROMP Riot – applicera lite leksaksrengöringsmedel på en fuktig trasa och torka av leksaken. Kom ihåg att leksaken är stänkskyddad, så undvik att skölja den under rinnande vatten!
- TC** ROMP Riot 的清潔無比簡單——只需在濕布上放一些玩具清潔劑，然後擦拭玩具。請記住，您的玩具只是防濺的，因此請避免在流水下沖洗它！
- CN** 清潔 ROMP Riot 十分方便，在濕布上倒入一些玩具清潔劑，擦拭玩具即可。請注意，玩具僅防濺，切勿使用流動水沖洗玩具！

- EN ROMP Riot needs a power-up?
- CZ Potřebujete svůj ROMP Riot nabít?
- DE ROMP Riot muss geladen werden?
- ES ¿ROMP Riot necesita una recarga?
- FR Votre ROMP Riot a besoin d'être rechargé ?
- IT ROMP Riot ha bisogno di un po' di carica?
- JP ROMP Riotにパワーアップが必要?
- KO ROMP Riot가 힘이 떨어졌나요?
- NL Heeft de ROMP Riot een oppepper nodig?
- PL ROMP Riot wymaga ładowania?
- PT O ROMP Riot precisa de energia?
- RU Нужно зарядить ROMP Riot?
- SE Behöver ROMP Riot laddas upp?
- TC ROMP Riot 需要充電嗎?
- CN 需要给 ROMP Riot 充电?

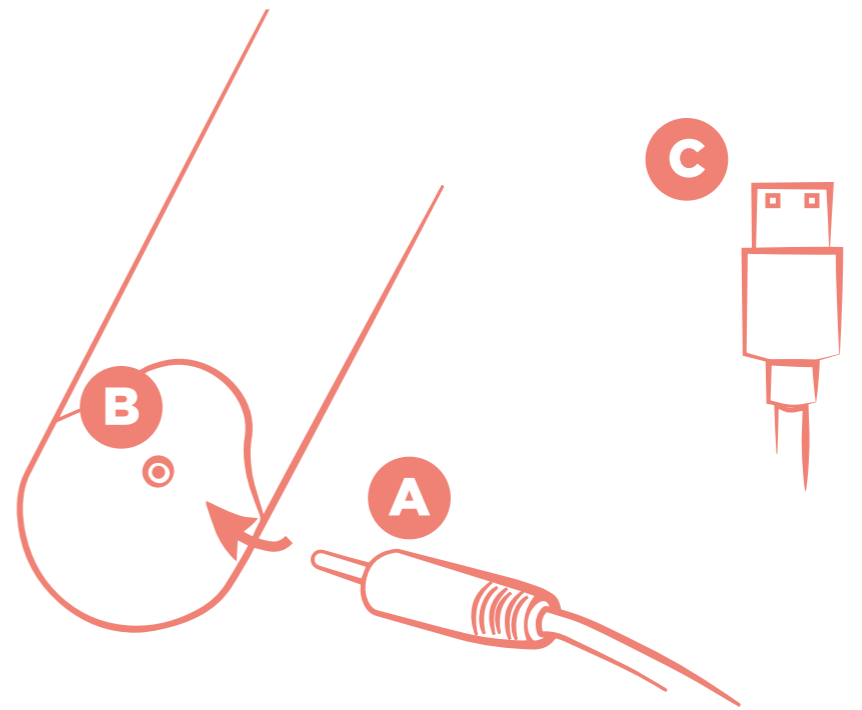
- EN Light off: No power or charger is not properly placed.
- CZ Kontrolka nesvíti: Bez proudu nebo nabíječka není správně umístěna.
- DE Die Leuchte ist aus: Das Toy ist nicht geladen oder das Ladekabel wurde nicht korrekt angeschlossen.
- ES Luz apagada: no hay corriente o el cargador está mal posicionado.
- FR La LED est éteinte : pas d'alimentation électrique ou chargeur mal enclenché.
- IT Spia spenta: dispositivo scarico o caricatore in posizione non corretta.
- JP ライトが消えている：パワーがない、または充電器が正しく設置されていない。
- KO 표시등 꺼짐: 배터리 고갈 또는 충전기 연결 안 됨
- NL Lampje uit: Apparaat is leeg of de lader is niet goed aangesloten.
- PL Dioda LED nie świeci: Brak zasilania lub ładowarka nie została prawidłowo podłączona.
- PT Luz desligada: Sem energia ou carregador inserido incorretamente.
- RU Индикатор не горит: питание отключено, или неправильно вставлен зарядный штекер
- SE Lampan är släckt: Ingen ström eller så är laddaren inte korrekt placerad.
- TC 指示燈關閉：未接通電源或充電器未正確插入。
- CN 灯熄灭：没电或未正确连接充电器。



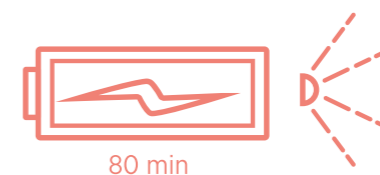
- EN Light on: Fully charged
- CZ Kontrolka svítí: Plně nabito
- DE Die Leuchte leuchtet durchgängig: Das Toy ist vollständig geladen.
- ES Luz encendida: completamente cargado
- FR La LED est allumée : chargement terminé
- IT Spia accesa: carica completa
- JP ライトが消えている：パワーがない、または充電器が正しく設置されていない。
- KO 표시등 꺼짐: 배터리 고갈 또는 충전기 연결 안 됨.
- NL Lampje brandt: Volledig opgeladen
- PL Dioda LED świeci: Urządzenie w pełni naładowane
- PT Luz intermitente: A carregar
- RU Индикатор горит: полностью заряжен
- SE Lampan är tänd: Fulladdad
- TC 指示燈常亮：充電完成
- ZN 灯常亮：已经充满电



- EN Plug the charging pin (A) into the charging hole (B) - yes, the little hole into the silicone! - and then connect the USB (C) to an electric source. After 120 min, ROMP Riot will be ready for you to enjoy again for a whole hour!
- CZ Zastrčte nabíjecí kolík (A) do nabíjecí zdířky (B) - ano, do toho malého otvoru v silikonu! Pak připojte USB (C) ke zdroji napájení. Po 120 minutách bude ROMP Riot znovu připravený s vámi dovadět celou hodinu!
- DE Steck den Ladepin (A) in den Ladeanschluss (B); das ist das kleine Loch im Silikon. Verbinde dann den USB-Stecker (C) mit einer Stromquelle. Nach 120 Minuten ist ROMP Riot wieder für eine volle Stunde einsatzbereit!
- ES Enchufa la clavija de carga (A) en el orificio de carga (B); sí, el pequeño orificio en la silicona. A continuación, conecta el enchufe USB (C) a una toma eléctrica. Transcurridos 120 minutos, ROMP Riot estará listo para que disfrutes de nuevo durante toda una hora.
- FR Insérez la broche de chargement (A) dans le port de chargement (B), c'est-à-dire le petit trou dans le silicone. Branchez ensuite le port USB (C) à une source d'alimentation électrique. Au bout de 120 minutes, votre ROMP Riot est prêt à vous faire vivre de délicieux moments pendant une heure !
- IT Inserisci il connettore di ricarica (A) nel foro di ricarica (B) - sì, proprio il piccolo foro nel silicone! - e poi collega l'USB (C) a una fonte di alimentazione elettrica. Dopo 120 minuti ROMP Riot sarà pronto a darti ancora piacere per un'ora intera!
- JP 充電ピン (A) を充電口 (B) に差し込みます。そうです、シリコンにある小さな穴です！次に、USB (C) を電源に接続します。120分経てば、ROMP Riotをもう1時間たっぷりとお楽しみいただけます！
- KO 충전 핀(A)을 충전 홀(B)에 꽂으면 됩니다. 실리콘에 작은 구멍이 보일 거예요! 그리고 USB 단자(C)를 충전기에 연결하면 됩니다. 120분 후 ROMP Riot가 완충되면 다시 한 시간 동안 즐길 수 있습니다!
- NL Steek de oplaadpin (A) in de oplaadingang (B). Inderdaad, dat is het kleine gaatje in het silicone! Sluit dan de USB (C) aan op een voedingsbron. Na 120 minuten is de ROMP Riot weer klaar voor een uur lang genieten!
- PL Włóż wtyk ładowania (A) do gniazda ładowania (B) - to ten mały otwór w silikonie. Następnie podłącz przewód USB (C) do źródła zasilania. Po 120 minutach urządzenie ROMP Riot będzie pełne energii i gotowe, aby znów działać przez całą godzinę!
- PT Ligue o pino de carregamento (A) na entrada de carregamento (B) - o pequeno furinho no silicone! - e depois conecte o USB (C) a uma fonte de energia. Após 120 min, o seu ROMP Riot estará pronto a ser usado outra vez durante uma hora inteira!
- RU Вставьте зарядный штекер (A) в зарядный разъем (B) - да, в маленькую дырочку в silicone! - и подключите USB (C) к источнику питания. Через 2 часа ROMP Riot снова будет готово дарить вам наслаждение в течение целого часа!
- SE Sätt i laddningsstiftet (A) i laddningshållet (B) - ja, det lilla hålet i silikonet! Anslut sedan USB-kabeln (C) till en strömkälla. Efter 120 minuter är ROMP Riot redo för att ge dig njutning igen i en hel timme!
- TC 將充電針 (A) 插入充電孔 (B), 也就是硅膠內的這個小孔! 然後將 USB (C) 連接至電源。120 分鐘後, ROMP Riot 將準備好讓您再次享受整整一個小時的銷魂時刻!
- CN 将充电头 (A) 插入充电口 (B), 就是硅胶表面上的小开口! 然后将 USB 端 (C) 连接到电源。120 分钟后, ROMP Riot 即可充满电, 随时畅玩一小时!



- EN Light blinking: Charging
- CZ Kontrolka bliká: Nabíjení
- DE Die Leuchte blinkt: Das Toy wird geladen.
- ES Luz intermitente: cargando
- FR La LED clignote : chargement en cours
- IT Spia lampeggiante: in carica
- JP ライトが点滅している：充電中
- KO 표시등 점멸: 충전 중
- NL Lampje knippert: Wordt opgeladen
- PL Dioda LED miga: Ładowanie
- PT Luz acesa: Totalmente carregado
- RU Индикатор мигает: идет зарядка
- SE Lampan blinkar: Laddas
- TC 指示燈閃爍：正在充電
- ZN 灯闪烁：充电中



EN General Content

Electrical Rating

Model: Riot
Model No.: RIT10A

Power Input

3.7V = 0.22A: Built-in Lithium-Ion rechargeable battery. 100-240V = 50/60Hz Hz: When charged using USB. Charging device: USB AC adaptor (not included). Use original provided cable only.

Content of Delivery

ROMP Riot vibrator, USB charging cable (AC Adapter not included), Quick start guide, Safety instructions

Environmental Protection

As a distributor of electronic devices, we are legally obliged to accept the return of waste electrical and electronic devices free of charge. We expressly state that you as the user are legally obliged to return used batteries. Never throw away electronic devices or batteries in the household waste. The symbol shown below (crossed-out wheeled bin) is intended to expressly remind you of this.

Manufactured and distributed by

WOW Tech Europe GmbH

Hermann-Blankenstein-Straße 5, 10249 Berlin

www.wowtech.com

WOW Tech Europe GmbH reserves the right to make technical changes and changes to the design that serve to improve the device. For information regarding patents see romp.toys/patents.

Customer care

care@romp.toys

www.romp.toys

Designed in Germany. Made in China.

Date of issue: 03/2022

Partnumber: MA-00189

DE Allgemeines

Elektrische Leistung

Modell: Riot
Modellnr.: RIT10A

Leistungsaufnahme:

3,7 V = 0,22 A: Eingebauter Lithium-Ionen-Akku. 100–240 V = 50/60 Hz: Beim Aufladen per USB. Ladegerät: USB-Wechselstromadapter (nicht im Lieferumfang enthalten). Verwende nur das mitgelieferte Originalkabel.

Lieferumfang

ROMP Riot Vibrator, USB-Ladekabel (Netzteil nicht enthalten), Kurzanleitung, Sicherheitshinweise

Umweltschutz

Als Anbieter elektronischer Geräte sind wir gesetzlich verpflichtet, elektrische und elektronische Altgeräte kostenlos zurückzunehmen. Wir weisen zudem ausdrücklich darauf hin, dass Du als Nutzer:in gesetzlich verpflichtet bist, gebrauchte Batterien an den dafür vorgesehenen Sammelstellen zurückzugeben. Entsorge elektronische Geräte oder Batterien niemals im Hausmüll. Darauf weist auch das nachstehende Symbol (durchgestrichene Mülltonne auf Rädern) ausdrücklich hin.

Inverkehrbringer

WOW Tech Europe GmbH

Hermann-Blankenstein-Straße 5, 10249 Berlin

www.wowtech.com

WOW Tech Europe GmbH behält sich technische Änderungen und Designänderungen vor, die der Verbesserung des Geräts dienen. Informationen zu Patenten findest Du unter romp.toys/patents.

Kundendienst

care@romp.toys

www.romp.toys

Entwickelt in Deutschland. Hergestellt in China.

Datum der Auflage: 03/2022

Teilenummer: MA-00189

FR Informations techniques

Puissance électrique :

Modèle : Riot

No du modèle : RIT10A

Puissance

3,7 V = 0,22 A batterie lithium-ion intégrée rechargeable. 100-240 V = 50/60 Hz : chargement via USB. Chargeur : adaptateur secteur USB (non fourni). Utiliser uniquement le câble fourni avec l'appareil.

Contenu de la livraison

Vibromasseur ROMP Riot, câble de recharge USB (adaptateur CA non fourni), guide de démarrage rapide, consignes de sécurité

Protection de l'environnement

En tant que distributeur d'appareils électroniques et conformément à la législation, nous sommes tenus de garantir le retour gratuit des appareils électriques et électroniques obsolètes. En tant qu'utilisateur, il vous incombe de renvoyer vos piles usagées. Les appareils électroniques ne doivent jamais être jetés avec les ordures ménagères. Le symbole ci-dessous (poubelle barrée) sert de rappel à cet égard.

Fabriqué et commercialisé par

WOW Tech Europe GmbH

Hermann-Blankenstein-Straße 5, 10249 Berlin

www.wowtech.com

WOW Tech Europe GmbH se réserve le droit d'effectuer des modifications techniques ou de design afin d'améliorer l'appareil. Pour en savoir plus sur les brevets, rendez-vous sur romp.toys/patents.

Service client

care@romp.toys

www.romp.toys

Conçu en Allemagne. Fabriqué en Chine.

Date de publication : 03/2022

Référence : MA-00189

CZ Obecné informace

Elektrické parametry

Model: Riot
Modelové číslo: RIT10A

Příkon

3,7 V = 0,22 A: Integrovaná lithium-iontová dobíjecí baterie. 100-240 V = 50/60 Hz: Při nabíjení přes USB. Nabíječka: Síťový adaptér USB (není součástí dodávky). Používejte výhradně originální příbalený kabel.

Obsah balení

Vibrátor ROMP Riot, nabíjecí kabel USB (síťový adaptér není součástí dodávky), stručný návod k použití, bezpečnostní pokyny

Ochrana životního prostředí

Jako distributor elektronických zařízení jsme ze zákona povinni bezplatně přijímat elektrická a elektronická zařízení zpět. Výslovně uvádíme, že vy jako uživatelé jste ze zákona povinni vracet použité baterie. Elektronická zařízení ani baterie nikdy nevyhazujte do domovního odpadu. Níže uvedený symbol (přeškrtnutá popelnice na kolečkách) vám to má výslovně připomenout.

Výrobce a distributor

WOW Tech Europe GmbH

Hermann-Blankenstein-Straße 5, 10249 Berlín

www.wowtech.com

Společnost WOW Tech Europe GmbH si vyhrazuje právo provádět technické změny a změny designu, které slouží k vylepšení stimulatoru. Informace o patentech naleznete na webových stránkách romp.toys/patents.

Péče o zákazníky

care@romp.toys

www.romp.toys

Navrženo v Německu. Vyrobeno v Číně. Datum

vydání: 03/2022

Číslo dílu: MA-00189

ES Información general

Valores eléctricos

Modelo: Riot
N.º de modelo: RIT10A

Entrada de corriente

3,7V = 0,22A: batería recargable de iones de litio integrada. 100-240 V = 50/60 Hz: en caso de carga por USB. Dispositivo de carga: adaptador de CA USB (no incluido). Utiliza solamente el cable original suministrado.

Contenido del paquete

Vibrador ROMP Riot, cable de carga USB (no incluye adaptador de CA), guía de inicio rápido e instrucciones de seguridad

Protección medioambiental

Como distribuidor de equipos electrónicos, estamos obligados por la ley a aceptar de forma gratuita la devolución de dispositivos eléctricos y electrónicos de residuo. Declaramos expresamente que como usuario estás obligado por la ley a la devolución de las baterías usadas. No deseches jamás equipos electrónicos o baterías junto con la basura doméstica. El símbolo mostrado más abajo (cubo de basura tachado) pretende recordar de forma expresa este aviso.

Fabricado y distribuido por

WOW Tech Europe GmbH

Hermann-Blankenstein-Strasse 5, 10249 Berlín

www.wowtech.com

WOW Tech Europe GmbH se reserva el derecho de realizar modificaciones técnicas y de diseño con el fin de mejorar el dispositivo. Más información relativa a las patentes en romp.toys/patents.

Atención al cliente

care@romp.toys

www.romp.toys

Diseñado en Alemania. Fabricado en China.

Fecha de edición: 03/2022

N.º de referencia: MA-00189

IT Contenuti generali

Valori elettrici

Modello: Riot
Num. modello: RIT10A

Potenza in ingresso

3,7 V = 0,22 A: Batteria Li-ion ricaricabile incorporata. 100-240V = 50/60Hz: Se ricaricato via USB. Dispositivo di ricarica: Adattatore CA USB (non incluso). Usare solo il cavo originale in dotazione.

Contenuto della fornitura

Vibratore ROMP Riot, cavo di ricarica USB (adattatore CA non incluso), guida di avvio rapido, istruzioni di sicurezza

Tutela dell'ambiente

In quanto distributore di dispositivi elettronici, abbiamo l'obbligo per legge di accettare la restituzione dei rifiuti di dispositivi elettrici ed elettronici gratuitamente. Inoltre dichiariamo espressamente che tu, in quanto utente, sei legalmente obbligato/a a restituire le batterie usate. Non buttare mai i dispositivi elettronici o le batterie insieme ai rifiuti domestici. Il simbolo mostrato qui in basso (bidone barrato) ha lo scopo di ricordartelo in modo chiaro.

Prodotto e distribuito da

WOW Tech Europe GmbH

Hermann-Blankenstein-Straße 5, 10249 Berlino

www.wowtech.com

WOW Tech Europe GmbH si riserva il diritto di apportare modifiche tecniche e modifiche al design volte a migliorare il dispositivo. Per informazioni relative ai brevetti visita romp.toys/patents.

Servizio clienti

care@romp.toys

www.romp.toys

Progettato in Germania. Prodotto in Cina.

Data di rilascio: 03/2022

Part number: MA-00189

JP 製品概要

電気定格

モデル：Riot
モデル番号：RIT10A

電源入力

3.7V ≒ 0.22 A: 充電式リチウムイオンバッテリー搭載。
100-240 V ≒ 50/60Hz Hz: USBで充電した場合。
充電装置：USB ACアダプター（別売り）。付属のケーブル以外は使用しないでください。

配送内容

ROMP Riot バイブレーター、USB充電ケーブル（ACアダプタは付属していません）、クイックスタートガイド、安全に関する説明書

環境保護

電子機器の販売企業として、当社は返却された電化製品および電子機器を無料で引き取ることを法的に義務付けられています。ユーザーは使用済みのバッテリーを返却することが法的に義務付けられています。家庭ごみに電子機器やバッテリーを廃棄しないでください。以下の記号（バツ印の施された車輪付きゴミ箱）は、家庭ごみへの廃棄禁止であることを明示しています。

製造および販売元

WOW Tech Europe GmbH

Hermann-Blankenstein-Straße 5, 10249 Berlin

www.wowtech.com

WOW Tech Europe GmbH は、機器の改善に役立つ技術的変更および設計変更を行う権利を留保します。特許に関する情報については、romp.toys/patentsを参照してください。

カスタマーケア

care@romp.toys
www.romp.toys
ドイツにて設計。中国製。
発行日：2022年3月
部品番号：MA-00189

NL Algemene inhoud

Elektrisch vermogen

Model: Riot
Modelnr.: RIT10A
Ingangsspanning
3,7 V ≒ 0,22 A Ingebouwde oplaadbare lithium-ion-batterij. 100-240 V ≒ 50/60 Hz: Indien opgeladen met USB. Oplaadapparaat: USB AC-adapter (niet inbegrepen). Gebruik alleen de inbegrepen originele kabel.

Inhoud van verpakking

ROMP Riot vibrator, USB-oplaadkabel (AC-adapter niet inbegrepen), beknopte handleiding, veiligheidsinstructies

Milieubescherming

Als distributeur van elektronische apparaten zijn we wettelijk verplicht om ingeleverd afval van elektrische en elektronische apparaten gratis in ontvangst te nemen. We benadrukken dat je als gebruiker wettelijk verplicht bent om gebruikte batterijen in te leveren. Gooi nooit elektronische apparaten of batterijen weg bij het huishoudelijk afval. Het onderstaande symbool (de doorkruiste afvalcontainer) is bedoeld om je hier nadrukkelijk op te attenderen.

Geproduceerd en gedistribueerd door

WOW Tech Europe GmbH

Hermann-Blankenstein-Straße 5, 10249 Berlijn

www.wowtech.com

WOW Tech Europe GmbH behoudt zich het recht voor om technische veranderingen en ontwerpwijzigingen aan te brengen om het apparaat te verbeteren. Ga naar romp.toys/patents voor meer informatie over octrooien.

Klantenservice

care@romp.toys
www.romp.toys
Ontworpen in Duitsland. Geproduceerd in China.
Uitgiftedatum: 03-2022
Onderdeelnummer: MA-00189

PT Conteúdo Geral

Classificação elétrica

Modelo: Riot
N.º do modelo: RIT10A
Potência de Entrada
3,7 V = 0,22 A: Bateria recarregável de íões de lítio incorporada. 100-240 V = 50/60 Hz: Quando carregado via USB. Dispositivo de carga: Adaptador USB AC (não incluído). Utilize apenas o cabo original fornecido.

Conteúdo da Embalagem

Vibrador ROMP Riot, cabo de carregamento USB (adaptador AC não incluído), Guia rápido, Instruções de segurança

Proteção Ambiental

Enquanto distribuidor de dispositivos eletrônicos, somos legalmente obrigados a aceitar gratuitamente a entrega de resíduos de dispositivos elétricos e eletrônicos. Declaramos expressamente que o utilizador é legalmente obrigado a devolver as baterias usadas. Nunca coloque dispositivos eletrônicos ou baterias no lixo doméstico. O símbolo exibido abaixo (um caixote do lixo com uma cruz) tem como objetivo lembrar expressamente disto.

Fabricado e distribuído por

WOW Tech Europe GmbH

Hermann-Blankenstein-Straße 5, 10249 Berlin

www.wowtech.com

A WOW Tech Europe GmbH reserva-se o direito de fazer alterações técnicas e alterações ao desenho que sirvam para melhorar o dispositivo. Para informação relativa a patentes ver romp.toys/patents.

Atendimento ao cliente

care@romp.toys
www.romp.toys
Desenhado na Alemanha. Fabricado na China.
Data de emissão: 03/2022
Número da peça: MA-00189

KO 일반 정보

정격 전기 규격

모델: Riot
모델 번호: RIT10A

입력 전원

3.7V ≒ 0.22A: 내장형 리튬이온 충전식 배터리.
100-240V ≒ 50/60Hz: USB 충전 시. 충전기: USB AC 어댑터(미포함). 기본 제공된 정품 케이블만 사용하세요.

박스 내용물

ROMP Riot 바이브레이터, USB 충전 케이블(AC 어댑터 미포함), 빠른 시작 가이드, 안전 지침

환경 보호

전자제품 유통업체는 전기 전자 폐제품을 무상으로 수거할 법적 의무가 있습니다. 사용자는 사용된 배터리를 안전하게 폐기할 법적 의무가 있습니다. 전자제품이나 배터리를 가정용 쓰레기 봉투에 넣어 버리지 마세요. 아래 기호(바퀴달린 쓰레기통에 X 표시)는 일반 쓰레기에 혼합하면 안 된다는 사실을 의미합니다.

제조 및 공급사

WOW Tech Europe GmbH

Hermann-Blankenstein-Straße 5, 10249 Berlin, Germany

www.wowtech.com

WOW Tech Europe GmbH는 디바이스 개선을 위해 언제든지 기술 변경 및 설계 변경을 행할 권리를 보유합니다. 특허와 관련한 자세한 정보는 romp.toys/patent 페이지를 참조하세요.

고객 서비스

care@romp.toys
www.romp.toys
Designed in Germany. Made in China.
발행 날짜: 2022-03
부품번호: MA-00189

PL Informacje ogólne

Parametry elektryczne

Model: Riot
Nr modelu: RIT10A
Moc wejściowa
3,7 V ≒ 0,22 A: wbudowany akumulator litowo-jonowy. 100-240V ≒ 50/60 Hz: ładowanie przez USB. Ładowarka: adapter sieciowy USB (nie wchodzi w skład zestawu). Należy używać wyłącznie dołączonego oryginalnego przewodu.

Zawartość zestawu

Vibrator ROMP Riot, przewód ładowania USB (brak adaptera sieciowego), skrócona instrukcja obsługi, instrukcja bezpieczeństwa

Ochrona środowiska

Jako dystrybutor urządzeń elektronicznych jesteśmy prawnie zobowiązani do bezpłatnego przyjęcia zwrotu zużytego sprzętu elektrycznego i elektronicznego. Wyraźnie podkreślamy, że użytkownik urządzenia jest prawnie zobowiązany do zwrotu zużytych akumulatorów. Nie wolno wyrzucać urządzeń elektronicznych ani akumulatorów wraz z odpadami komunalnymi. Ma o tym przypominać wskazany poniżej symbol (przekreślony kubeł na śmieci).

Producent i dystrybutor

WOW Tech Europe GmbH

Hermann-Blankenstein-Straße 5, 10249 Berlin

www.wowtech.com

WOW Tech Europe GmbH zastrzega sobie prawo do wprowadzania zmian technicznych oraz konstrukcyjnych, które mają na celu udoskonalenie urządzenia. Informacje dotyczące patentów można znaleźć na stronie romp.toys/patents.

Obsługa klienta

care@romp.toys
www.romp.toys
Zaprojektowano w Niemczech. Wyprodukowano w Chinach.
Data wprowadzenia na rynek: 03.2022
Numer katalogowy: MA-00189

RU Общая информация

Электрические характеристики

Модель: Riot
№ модели: RIT10A
Входная мощность
3,7 В ≒ 0,22А: встроенный перезаряжаемый литийионный аккумулятор.
100—240 В ≒ 50/60 Гц: при зарядке через USB-кабель. Зарядное устройство: USB-адаптер переменного тока (не входит в комплект).
Использовать только оригинальный кабель.

Комплектация.

Вибропуля ROMP Riot, зарядный USB-кабель (адаптер переменного тока не входит в комплект), краткое руководство, инструкция по безопасности

Защита окружающей среды.

Закон обязывает нас как дистрибьютора электронных устройств бесплатно принимать электрические и электронные устройства по окончании срока службы. Мы явным образом заявляем, что вы как пользователь юридически обязаны возвращать использованные элементы питания. Ни в коем случае не выбрасывайте электронные устройства и элементы питания вместе с бытовыми отходами. Данный запрет обозначается показанным ниже символом (перечеркнутый мусорный бак).

Производитель и дистрибьютор

WOW Tech Europe GmbH

Hermann-Blankenstein-Straße 5, 10249 Berlin

www.wowtech.com

WOW Tech Europe GmbH оставляет за собой право вносить технические и конструктивные изменения для улучшения изделия. Информацию о патентах см. на сайте romp.toys/patents.

Отдел по работе с клиентами

care@romp.toys
www.romp.toys
Разработано в Германии. Сделано в Китае.
Дата публикации: Март 2022 г.
Артикул: MA-00189

SE Allmänt innehåll

Elektrisk klassificering

Modell: Riot
Modellnr: RIT10A

Ingående spänning och ström

3,7 V = 0,22 A: Inbyggt återuppladdningsbart litiumjonbatteri. 100-240 V = 50/60 Hz: när den laddas med en USB-kabel. Laddningsenhet: USB-nätadapter (ingår ej). Använd endast den kabel som medföljer.

Leveransinnehåll

ROMP Riot vibrator, USB-laddningskabel (AC-adapter ingår inte), snabbstartguide, säkerhetsinstruktioner

Miljöskydd

Som distributör av elektriska apparater är vi juridiskt skyldiga att ta emot elektriska och elektroniska apparater som avfall utan kostnad. Vi menar uttryckligen att du som användare är juridiskt skyldig att återlämna uttjänta batterier. Släng aldrig elektroniska apparater eller batterier i hushållssoporna. Symbolen som visas nedan (överkorsad soptunna) är avsedd att uttryckligen påminna dig om detta.

Tillverkad och distribuerad av
WOW Tech Europe GmbH
Hermann-Blankenstein-Straße 5,
10249 Berlin, Tyskland
www.wowtech.com

WOW Tech Europe GmbH förbehåller sig rätten att göra tekniska ändringar och ändringar i designen som tjänar till att förbättra enheten. För information om patent se romp.toys/patents.

Kundtjänst

care@romp.toys
www.romp.toys
Designad i Tyskland. Tillverkad i Kina.
Utfärdad den: 03/2022
Artikelnummer: MA-00189

TC 一般内容

電氣額定値

機型: Riot
型號: RIT10A

功率輸入

3.7 V = 0.22 A: 內建可充電式鋰離子電池。
100-240V = 50/60Hz Hz: 使用 USB 充電時。
充電裝置: USB AC 配接器 (未包含)。只能使用原裝電纜。

交貨內容

ROMP Riot 振動器、USB 充電線 (不含交流配接器)、快速入門指南、安全指示。

環境保護

作為電子裝置的經銷商，我們具有免費接受廢電子電機設備退貨之法律義務。我們明確聲明，您作為使用者具有退回廢電池之法律義務。切勿將電子裝置或電池丟棄於家戶垃圾中。下面顯示的符號 (打叉附輪垃圾桶) 旨在明確提醒您這一點。

製造商和分銷商

WOW Tech Europe GmbH
Hermann-Blankenstein-Straße 5, 10249 Berlin
www.wowtech.com

WOW Tech Europe GmbH 保留進行技術變更和對用於改進裝置的設計進行變更之權利。欲了解有關專利的資訊，請參閱 romp.toys/patents。

客戶服務

care@romp.toys
www.romp.toys
德國設計。中國製造。
簽發日期: 2022 年 3 月
產品編號: MA-00189

CN 包装内容物

电气额定值

型号: Riot
型号: RIT10A

输入功率

3.7 V = 0.22 A: 内置锂离子充电电池。
100-240V = 50/60Hz Hz: 使用 USB 充电时。
充电设备: USB AC 适配器 (未随附)。只能使用原装充电线。

内容物

ROMP Riot 振动按摩器、USB 充电线 (不包括 AC 适配器)、快速入门指南、安全说明

环保声明

作为电子设备经销商，我们会遵守自己的法律义务，免费接收退回的废旧电子电气设备。我们明确声明，作为用户的您同样需要遵守法律义务，退回用过的电池。切勿将电子设备或电池丢弃在家庭垃圾中。下方显示的标志 (带叉的轮式垃圾桶) 旨在明确提醒您做到这点。

制造商和分销商

WOW Tech Europe GmbH
Hermann-Blankenstein-Straße 5, 10249 Berlin
www.wowtech.com

WOW Tech Europe GmbH 保留对设计进行技术修改和变更的权利，以便对设备做出改进。有关专利相关信息，请访问 romp.toys/patents。

客户关怀

care@romp.toys
www.romp.toys
德国设计。中国制造。
发布日期: 2022 年 3 月
零件号: MA-00189