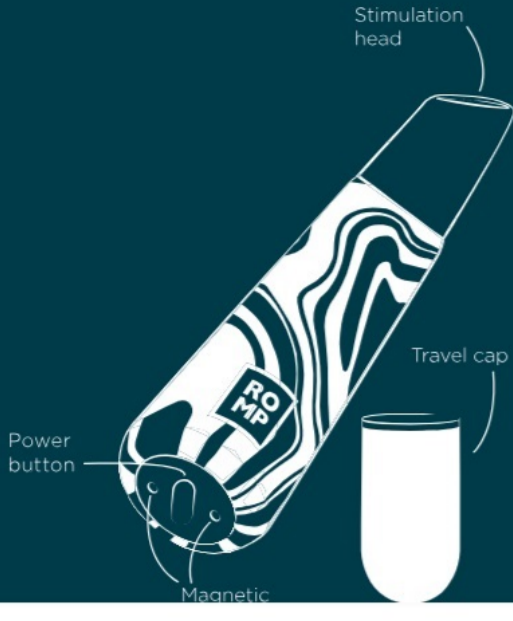


# 1. Zoznámte sa s ROMP Růž



## 2. Užite si



Pred použitím odporúčame naniesť lubrikant na vodnej báze na stimulačnú hlavicu aj na klitoris.

Odstráňte cestovný uzáver a potom podržte 2 sekundy tlačidlo napájania, aby ste zapli ROMP Lipstick.



Stimulačnú hlavicu umiestnite na klitoris s ľahkým tlakom. Urobte si ju pohodlnú pre svoje telo a nájdite miesto, ktoré je vám príjemné.

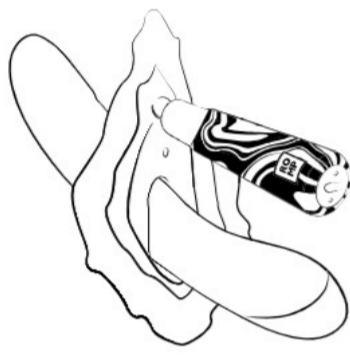
Krátko stlačte tlačidlo napájania, aby ste prešli 7 úrovňami intenzity... a znova... a znova... jednoducho si sadnite a Užite si jazdu.

Podržte tlačidlo napájania 2 sekundy a ROMP Lipstick sa vypne.

## 3. Nápady na hranie



ROMP Růž je určený na hru vo dvojici alebo sólo, či už ide o jemné dráždenie, alebo zemetrasné vyvrcholenie... Potrebujete inšpiráciu? Tu je niekoľko Nápady na hranie, ktoré vám pomôžu dostať sa do nálady...



Použite ROMP růž na stimuláciu bradaviek a vnútornej strany stehien, aby ste dráždili a dráždili svojho partnera - alebo seba.

Použite ROMP růž na klitoris a ROMP vnútorný vibrátor Hype súčasne pre dvojnásobné potešenie.

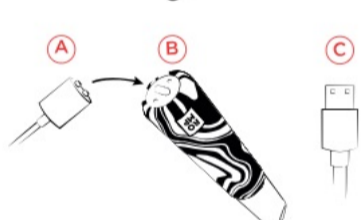
Váš partner bude Užite si používať ROMP růž na vás počas sexu, takže mu odovzdajte kontrolu a uvidíte, kam vás zavedie.

## 4. Clean



ROMP Růž je vodeodolný a ponorný. Môžete ju clean s teplou vodou a čistiacim prostriedkom na hračky alebo sa s ňou íst okúpať - podľa toho, čo je zábavnejšie!

## 5. Nabíjanie



**Light blinking:**  
Charging



120 mins

**Light off:**  
No power or charger is not properly placed.

**Light on:**  
Fully charged



Umiestnite nabíjaci kábel (A) na magnetické kolíky (B) a potom pripojte USB (C) k zdroju elektrickej energie. Po 120 minútach bude růž ROMP pripravený na ďalšie používanie Užite si po dobu 60 minút.

## 6. Bezpečnostné pokyny

### VAROVANIE

Predáva sa len ako novinka. Nie je vhodný na lekárske účely. Ak ste v starostlivosti lekára a/alebo máte ochorenie, ktoré si vyžaduje použitie akejkoľvek zdravotníckej pomôcky, pred použitím tohto výrobku sa poraďte so svojím lekárom. Ak pocítite akékoľvek podráždenie pokožky, bolesť alebo neprijemné pocity, okamžite prestaňte výrobok používať a poraďte sa so svojím lekárom.

Ak sa zdá, že váš výrobok funguje neobvykle, vypnite ho a obráťte sa na sekciu podpory na našej webovej stránke. Tento výrobok môžu používať len dospelí. Osoby so zníženými fyzickými, zmyslovými alebo duševnými schopnosťami alebo s nedostatkom skúsenosti a znalostí, ak im bol poskytnutý dohľad alebo inštrukcie týkajúce sa používania výrobku bezpečným spôsobom a ak rozumejú príslušným nebezpečenstvám. Deti sa s výrobkom nesmú hrať. Čistenie a užívateľskú údržbu nesmú vykonávať deti. Nepoužívajte na opuchnuté alebo zapálené oblasti pokožky. Pred použitím odstráňte piercing alebo šperky v oblasti genitálií. Pred a po použití výrobku vždy clean podľa pokynov uvedených v návode. Aby nedošlo k poškodeniu výrobku, výrobok a jeho batéria nesmú byť vystavené teplotám vyšším ako 45 °C, nesmú byť rozobraté ani mechanicky či elektricky poškodené. Spoločné používanie sexuálnych hračiek môže viesť k prenosu sexuálnych ochorení. Nezdierajte svoje sexuálne hračky s inými používateľmi, než je váš partner. V prípade potreby použite ochranné opatrenia so svojím partnerom. Nepoužívajte hračky, ak zistíte akékoľvek praskliny alebo známky degradácie materiálu obalu. Tento výrobok nie je určený na análne použitie. Nepoužívajte ho análne! Pravidelne kontrolujte, či nie je nabíjacie zariadenie a výrobok poškodený, a v prípade akéhokoľvek poškodenia ho nepoužívajte. Magnetické polia môžu ovplyvniť mechanické a elektronické súčasti, napríklad kardiostimulátory. Nepoužívajte výrobok priamo nad kardiostimulátorom. Ďalšie informácie získate od svojho lekára. Karty s magnetickými prúžkami (napríklad kreditné karty) uchovávajte mimo výrobku, pretože ich môže poškodiť magnet výrobku. Ak sa zdá, že výrobok funguje neobvykle, vypnite ho a vyhľadajte informácie v časti podpory na našej webovej lokalite.

### NABÍJANIE

Pred prvým použitím nabíjacieho zariadenia skontrolujte úroveň miestneho napätia, pretože miestne sieťové napätie nesmie prekročiť maximálne sieťové napätie uvedené na nabíjacom zariadení. Výrobok sa musí nabíjať len pri vhodnom, mimoriadne nízkom napätí zodpovedajúcom označeniu na výrobku. Počas nabíjania batérie nepoužívajte výrobok ani stránku clean. Nabíjacie zariadenie ani nabíjaci kábel nikdy neponárajte do vody alebo iných tekutín. Tento výrobok obsahuje batérie, ktoré nie sú vymeniteľné. Tento výrobok obsahuje nabíjateľnú lítium-iónovú batériu. Po každom nabití výrobku odpojte nabíjaci kábel od elektrickej siete.

### PRE OPTIMÁLNE POUŽÍVANIE VÝROBKU DODRŽIAVAJTE NASLEDUJÚCE POKYNY

Ak chcete zaručiť dlhú životnosť batérie, pravidelne výrobok nabíjajte, aj keď sa nepoužíva. Skladujte na bezpečnom, suchom mieste bez vystavenia priamemu slnečnému žiareniu. Odporúčame používať s výrobkom mazivo na vodnej báze. Aby ste zabránili poškodeniu výrobku, nepoužívajte s výrobkom parfumované lubrikanty, gély alebo masážne oleje na báze alkoholu. So silikónovými výrobkami nepoužívajte hračky, ak zistíte akékoľvek praskliny alebo známky degradácie.

### POZNÁMKA K BATÉRIAM

Európske predpisy vyžadujú, aby sme poskytli tieto informácie: Batérie a nabíjateľné batérie sa nesmú vyhadzovať do domového odpadu. Ako koncový používateľ ste zo zákona povinný vrátiť použité batérie. Využite na to oficiálne zberné zariadenie, ako sú napríklad zberné miesta zberných orgánov verejnej správy odpadového hospodárstva. Použité batérie, ktoré nosíte alebo nesiete, vám môžete odovzdať aj ako nové batérie. Kontaktujte nás na adrese care@romp.toys. Aby sa zabránilo skratu, póly lítiových batérií by mali byť pred vrátením prelepené páskou. Z bezpečnostných dôvodov vás žiadame, aby ste nám batérie neposielali poštou, a odkazujeme vás na predpisy pre zasielanie nebezpečného tovaru, ktoré poskytujú poštovní prepravcovia. Ak sú batérie vo výrobku pevne zabudované, nepokúšajte sa ich sami vybrať. Mohlo by to spôsobiť trvalé poškodenie zariadenia. Vaše povinnosti ako zákazníka inak upravuje smernica o OEEZ a vnútroštátne vykonávacie právne predpisy. Dodržiavajte informácie uvedené v príručke a bezpečnostné pokyny, aby ste zabránili vzniku odpadu a odpadne. Používané batérie obsahujú škodlivú látku, ktorá môže poškodiť životné prostredie alebo vaše zdravie, ak nie sú správne skladované alebo likvidované. Týka sa to najmä nesprávneho zaošchádzania s lítiovými batériami. Batérie obsahujú aj dôležité suroviny, ako sú železo, zinok, mangán a nikel, a môžu sa recyklovať. Separovaný zber umožňuje recykláciu týchto surovín a zabraňuje negatívnym vplyvom uvoľnených škodlivín na životné prostredie a ľudské zdravie. Značka s prečiarknutým odpadovým košom znamená, že batérie a akumulátory nesmiete vyhadzovať spolu s domovým odpadom. Ak sú prítomné zodpovedajúce požiadavky, tento znak znamená, že pri označovaní batérií sa používa domový nasledujúce symboly a ich význam:



Hg: Pb: batéria obsahuje viac ako 0,0005 hmotnostného percenta ortuti; Batéria obsahuje viac ako 0,004 hmotnostného percenta olova Cd: Batéria obsahuje viac ako 0,002 hmotnostného percenta kadmia

### POZNÁMKY K LIKVIDÁCII ELEKTRICKÝCH ZARIADENÍ

Európske predpisy vyžadujú, aby sme poskytli tieto informácie: Upozorňujeme majiteľov elektrozariadení, že staré elektrozariadenia sa musia zbierať oddelene od komunálneho odpadu v súlade s platnými právnymi predpismi. Batérie a akumulátory, ktoré nie sú pevne zabudované do starého elektrozariadenia, ako aj žiarovky, ktoré sa dajú zo zariadenia vybrať bez toho, aby sa zničili, sa musia od starého zariadenia oddeliť nedeštruktúrnym spôsobom predtým, ako sa odovzdajú na zbernom mieste na riadnu likvidáciu. Pri likvidácii batérií neprečítajte samostatné pokyny. Symbol preškrtnutej odpadovej nádoby zobrazený nižšie a pripavený na staré elektrické zariadenie tiež znamená, že zariadenie sa musí zbierať oddelene:



Podľa smernice o OEEZ a vnútroštátneho vykonávacieho zákona sme ako distribútori elektrozariadení povinní bezplatne prevzäť určité elektroodpady. Podľa nového elektrického a elektronického zariadenia. Urobte si ju pohodlnú pre svoje telo a nájdite miesto, ktoré je vám príjemné. Ak vaše môžete bezplatne odovzdať nie je väčšie ako 25 cm v akomkoľvek rozmere, môžete nám ho bezplatne odovzdať aj bez toho, aby ste si kúpili nové zariadenia. Z bezpečnostných dôvodov by sme vás chceli požiadať, aby ste neposielali osvetľovacie zariadenia (napríklad žiarovky). Na odevnosť osvetľovacieho zariadenia vyžadujeme, aby ste predali zberné miesto, ktoré poskytujú verejné orgány pre nakladanie s odpadmi, alebo nás kontaktujte priamo na vyššie uvedenej e-mailovej adrese. Staré elektrozariadenia môžete odovzdať aj na ktoromkoľvek zbernom mieste prevádzkovanom orgánmi verejnej správy odpadového hospodárstva. Odovzdaním starého elektrozariadenia na separovaný zber do príslušných zberných skupín významne prispievate k opätovnému použitiu, recyklácii a inému zhodnoteniu starých spotrebičov. Ako konečný používateľ ste zodpovední za vymazanie osobných údajov z použitých elektrozariadení pred ich odovzdaním na likvidáciu. Dodržiavajte informácie uvedené v návode na obsluhu a bezpečnostné pokyny, aby ste predišli vzniku odpadu, a overte si prípadné možnosti opravy.