



Next

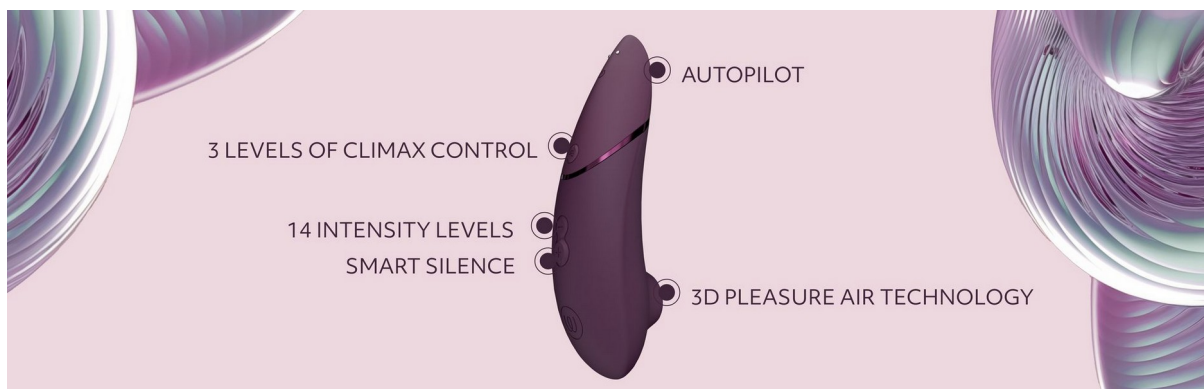
Děkujeme, že jste si vybrali Womanizer!

Vítejte ve světě plném smyslných zážitků, které obohatí váš život. Výběrem Womanizeru získáte nejen záruku nesrovnatelných orgasmů - ale také zcela novou touhu po rozkoši. Užijte si to.

Nenechte si to ujít! Ne jen tak ledajaký orgasmus, fantazie nebo rozkoš.

Užijte si svůj Womanizer - jeden orgasmus za druhým.

Jděte, milujte se!



1. Turn on

press for
2 seconds

The LEDs will indicate
that the product is
turned on.

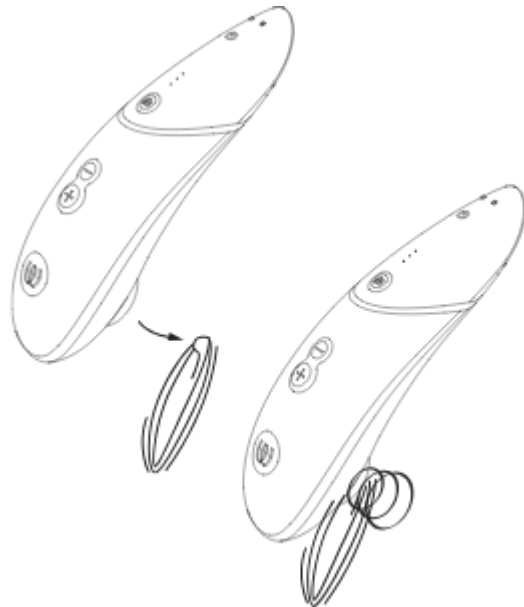


1. Zapněte Next stisknutím tlačítka napájení a zažijte 3D masáž klitorisu Womanizer Pleasure Air .

2. Před přiložením stimulační hlavice Next na klitoris naneste na oblast vulvy trochu lubrikantu na vodní bázi.

MALÝ TIP:

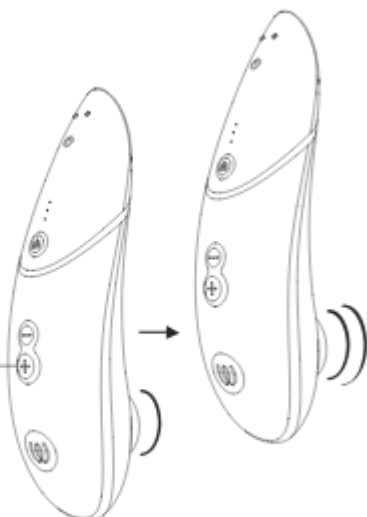
Pokud zjistíte, že stimulační nástavec ještě optimálně nesedí, přepínejte mezi dvěma stimulačními nastavci (S a M), které jsou součástí přístroje, abyste si vytvořili ten nejlepší pocit.



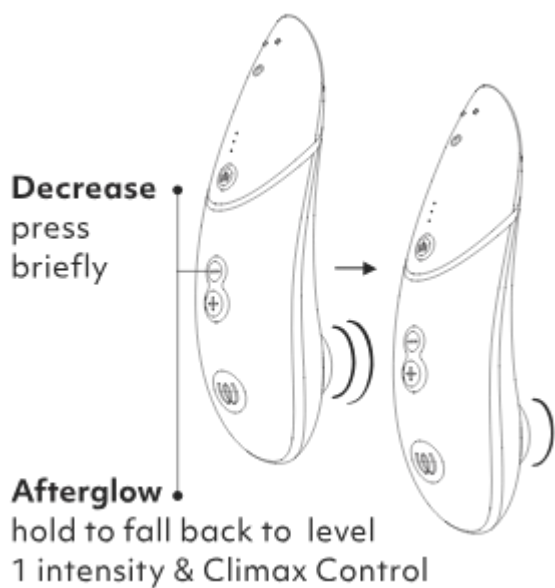
Intensity levels

Increase
press
briefly

Ramp up
hold to
smoothly increase intensity

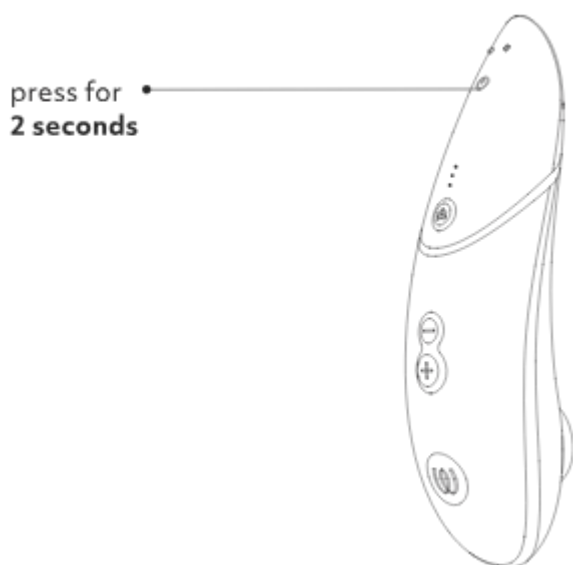


3. Pomocí tlačítka + zvyšujte intenzitu a pomocí tlačítka - ji snižujte.

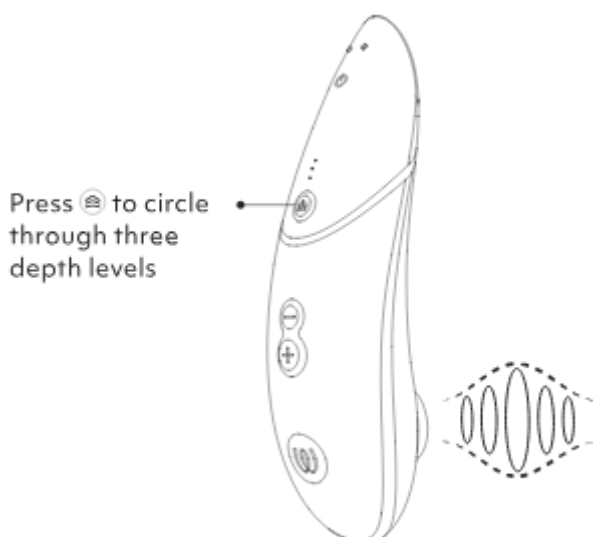


4. Ukončete intenzivní orgasmus jemným zakončením pomocí funkce Afterglow.

S touto funkcí můžete cítit, jak váš orgasmus postupně odeznívá, a vychutnat si tak plnohodnotný zážitek z masturbace.

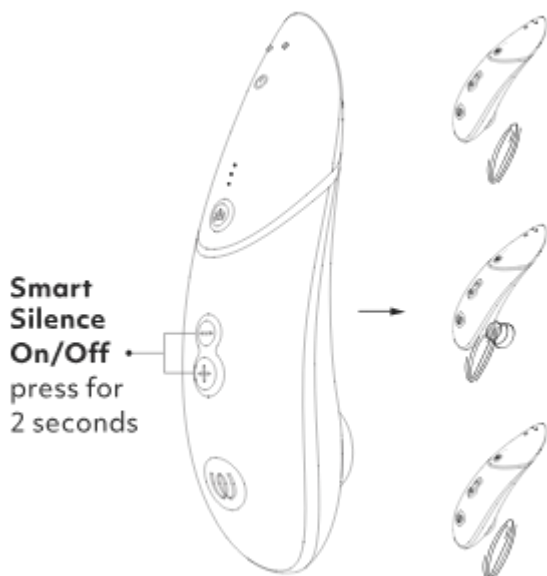


5. Chcete-li vypnout Next , stiskněte na 2 sekundy tlačítko napájení.



Climax Control mění hloubku vln na Pleasure Air a poskytuje tak bohatší a plnější pocit. K dispozici jsou tři úrovně hloubky.

LED diody indikují, v jaké hloubkové úrovni se nacházíte.

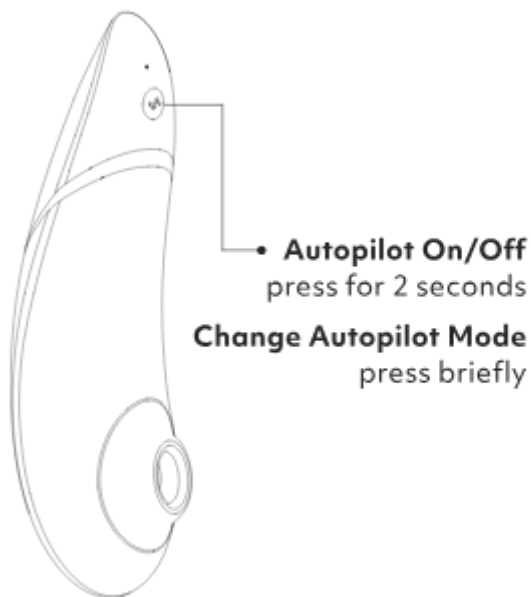


NEXT se zapne pouze tehdy, když se téměř dotýká vaší pokožky. Smart Silence bude ve výchozím nastavení zapnutý. Upozorňujeme, že při zapínání Womanizeru se nedotýkejte stimulačního nástavce, protože jinak není zaručena funkce Smart Silence .

Pokud Smart Silence nefunguje, vypněte Womanizer, připojte nabíjecí kabel a nechte výrobek několik sekund nabíjet. Váš Womanizer se nyní resetuje. Odpojte nabíjecí kabel a výrobek opět zapněte.

POZNÁMKA: STANDBY REŽIM

Když je aktivován Smart Silence , výrobek se po 30 minutách automaticky vypne, pokud není na ovládacích prvcích hračky zjištěna žádná aktivita.



Vzdejte se kontroly a nechte se rozmazlovat svým sukničkářem.

Stisknutím tlačítka Autopilot na dvě sekundy zapnete Autopilot . Zařízení poskytuje haptickou a zvukovou zpětnou vazbu. Ta vás informuje o tom, že je zařízení Autopilot zapnuté. Totéž se děje při vypnutí.

Autopilot Režimy a LED displej

1.Měkký režim: světlo pulzuje pomalu

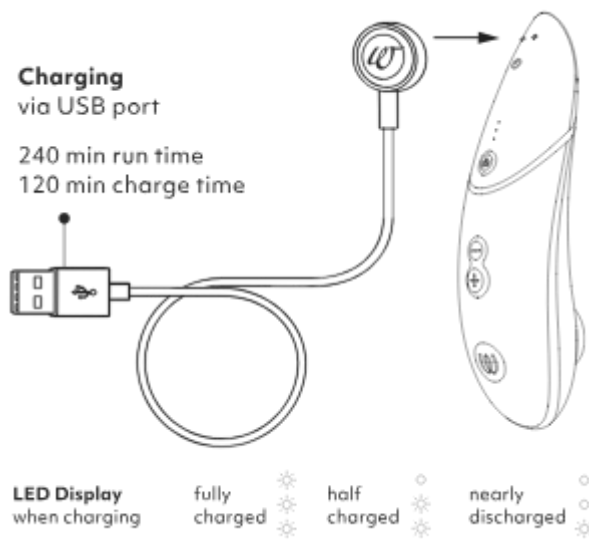
Úrovně intenzity 1-6, Úrovně hloubky 1-3

2.Střední režim: světlo pulzuje

Úrovně intenzity 6-11, Úrovně hloubky 1-3

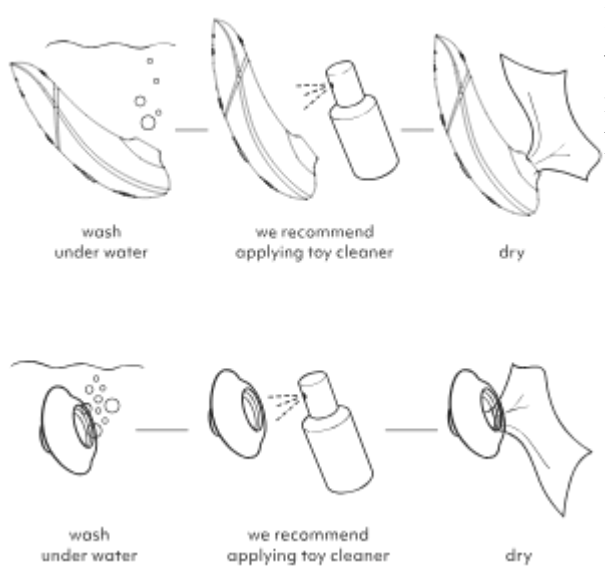
3. Intenzivní režim : světlo pulzuje rychle

Úrovně intenzity 9-14, Úrovně hloubky 1-3



Před prvním použitím Womanizer zcela nabijte. Nezapomeňte také pravidelně dobíjet Womanizer, abyste zajistili dlouhou životnost baterie.

Čištění



Po použití se Next snadno čistí, protože je 100% vodotěsný (IPX7). Stačí jej omýt vodou s jemným mýdlem nebo čisticím prostředkem na erotické hračky a poté nechat uschnout na čistém ručníku.

Bezpečnostní pokyny

VAROVÁNÍ

Není vhodný pro lékařské účely. Výrobek používejte pouze k určenému účelu. Uchovávejte mimo dosah dětí. Pokud jste v péči lékaře a/nebo trpíte onemocněním vyžadujícím použití jakéhokoli zdravotnického prostředku, poraďte se před použitím tohoto výrobku se svým lékařem. Pokud pocítíte podráždění kůže, bolest nebo

nepříjemné pocity, okamžitě přestaňte výrobek používat a poraďte se se svým lékařem.

Tento výrobek mohou používat pouze dospělí. Osoby se sníženými fyzickými, smyslovými nebo duševními schopnostmi nebo s nedostatečnými zkušenostmi a znalostmi, pokud jim byl poskytnut dohled nebo byly poučeny o používání výrobku bezpečným způsobem a rozumí souvisejícím nebezpečím. Děti si s výrobkem nesmí hrát. Čištění a uživatelskou údržbu nesmí provádět děti. Nepoužívejte na oteklých nebo zanícených místech pokožky.

- Před použitím odstraňte piercing nebo šperky v oblasti genitálií.
- Před použitím a po něm výrobek vždy čistěte podle pokynů uvedených v návodu.
- Aby nedošlo k poškození výrobku, nesmí být výrobek a jeho baterie vystaveny teplotám nad 45 °C, nesmí být rozebírány ani mechanicky či elektricky poškozovány.
- Sdílení sexuálních hraček může přenášet sexuální choroby. Nesdílejte své sexuální hračky s jinými uživateli než s partnerem. V případě potřeby používejte s partnerem ochranné pomůcky. Nepoužívejte hračku, pokud zjistíte jakékoliv praskliny nebo známky degradace krycího materiálu.
- Tento výrobek není určen pro anální použití. Nepoužívejte análně!
- Abyste zabránili vzniku skvrn, nepokládejte měkkou stranu výrobku na savý povrch.
- Pravidelně kontrolujte, zda nabíjecí zařízení a výrobek nejsou poškozeny, a v případě poškození je nepoužívejte.
- Magnetická pole mohou ovlivňovat mechanické a elektronické součásti, například kardiostimulátory. Nepoužívejte výrobek přímo nad kardiostimulátorem. Další informace získáte od svého lékaře. Karty s magnetickými proužky (např. kreditní karty) uchovávejte mimo dosah výrobku, protože by mohlo dojít k jejich poškození magnetem výrobku.
- Pokud se vám zdá, že váš produkt funguje nestandardně, vypněte jej a vyhledejte informace v sekci podpory na našich webových stránkách.

DOPORUČENÍ PRO ČIŠTĚNÍ

- Před prvním použitím nabíjecího zařízení zkontrolujte úroveň místního napětí, protože místní síťové napětí nesmí překročit maximální síťové napětí uvedené na nabíjecím zařízení.
- Výrobek se smí nabíjet pouze při vhodném, mimořádně nízkém napětí, které odpovídá označení na výrobku.
- Výrobek nepoužívejte ani nečistěte, pokud se baterie nabíjí.
- Nikdy neponořujte nabíjecí zařízení ani nabíjecí kabel do vody nebo jiných tekutin.

- Tento výrobek obsahuje nevyměnitelné baterie.

- Tento výrobek obsahuje dobíjecí lithium-iontovou baterii.
- Po každém nabití výrobku odpojte nabíjecí kabel od elektrické sítě.

PRO OPTIMÁLNÍ POUŽITÍ VÝROBKU DODRŽUJTE NÁSLEDUJÍCÍ POKYNY:

- Chcete-li zaručit dlouhou životnost baterie, pravidelně ji nabíjejte, i když ji nepoužíváte.
- Skladujte na bezpečném a suchém místě bez přímého slunečního záření.
- Doporučujeme používat s výrobkem lubrikant na vodní bázi. Abyste zabránili poškození výrobku, nepoužívejte s ním parfémované lubrikanty, gely nebo masážní oleje na bázi alkoholu. Se silikonovými výrobky nepoužívejte lubrikanty na bázi silikonu.

POZNÁMKA K BATERIÍM

Evropské předpisy vyžadují, abychom poskytli následující informace:

- Baterie a dobíjecí baterie se nesmí vyhazovat do domovního odpadu. Jako koncový uživatel jste ze zákona povinni použité baterie vrátit. Využijte k tomu oficiální sběrná místa, například sběrná místa poskytovaná orgány veřejné správy odpadů. Použité baterie, které máme nebo jsme měli u sebe, nám můžete vrátit také jako nové baterie. Kontaktujte nás prosím na adrese care@womanizer.com. Aby se zabránilo zkratu, měly by být póly lithiových baterií před vrácením přelepeny páskou. Z bezpečnostních důvodů vás žádáme,

abyste nám baterie neposílali poštou, a odkazujeme vás na předpisy pro zasílání nebezpečného zboží poskytované poštovními přepravci.

- Pokud jsou baterie ve výrobku pevně zabudovány, nepokoušejte se je sami vyjmout. Mohlo by to způsobit trvalé poškození zařízení. Vaše povinnosti jako zákazníka se jinak řídí směrnici o odpadních elektrických a elektronických zařízeních a vnitrostátními prováděcími právními předpisy.
- Dodržujte prosím informace uvedené v návodu a na stránkách Bezpečnostní pokyny , abyste zabránili vzniku odpadu a znečišťování.
- Použité baterie obsahují škodlivé látky, které mohou poškodit životní prostředí nebo vaše zdraví, pokud nejsou správně skladovány nebo likvidovány.
- To se týká zejména nesprávného zacházení s lithiovými bateriemi. Baterie obsahují také důležité suroviny, jako je železo, zinek, mangan a nikl, a lze je recyklovat. Oddělený sběr umožňuje recyklaci těchto surovin a zabraňuje negativním dopadům uvolněných škodlivin na životní prostředí a lidské zdraví.
- Značka s přeškrtnutým odpadkovým košem znamená, že baterie a akumulátory nesmíte vyhazovat do domovního odpadu.



Pokud jsou splněny zákonné požadavky, znamená tato značka, že při označování baterií musí být použity následující symboly a jejich význam:

- Hg: Baterie obsahuje více než 0,0005 % hmotnostních rtuti.
- Pb: Baterie obsahuje více než 0,004 % hmotnostních olova.
- Cd: Baterie obsahuje více než 0,002 % hmotnostních kadmia.

POZNÁMKY K LIKVIDACI ELEKTRICKÝCH ZAŘÍZENÍ

Evropské předpisy vyžadují, abychom poskytli následující informace:

Rádi bychom upozornili majitele elektrozařízení, že stará elektrozařízení musí být sbírána odděleně od komunálního odpadu v souladu s platnými právními předpisy. Baterie a akumulátory, které nejsou pevně zabudovány do starého elektrozařízení, stejně jako žárovky, které lze ze zařízení vyjmout, aniž by došlo k jejich zničení, musí být od starého zařízení odděleny nedestruktivním způsobem před odevzdáním do sběrného místa k řádné likvidaci. Viz samostatné pokyny pro likvidaci baterií. Níže uvedený symbol přeškrtnuté odpadkové nádoby, který je připevněn na starém elektrozařízení, rovněž označuje, že zařízení musí být sbíráno odděleně:



Podle směrnice o OEEZ a národního prováděcího zákona jsme jako distributoři elektrozařízení povinni bezplatně odebírat určitý elektroodpad.

Při nákupu nového elektrického a elektronického zařízení nám můžete bezplatně odevzdat staré elektrické zařízení, které v podstatě plní stejné funkce jako nové zařízení. Pokud vaše staré elektrozařízení není větší než 25 centimetrů v jakémkoli rozměru, můžete nám ho také bezplatně odevzdat, aniž byste si museli kupovat nové zařízení. Kontaktujte nás prosím na adrese care@womanizer.com. Poté zajistíme vrácení starého elektrozařízení. Z bezpečnostních důvodů bychom vás rádi požádali, abyste neposílali osvětlovací zařízení (např. žárovky). K odevzdání osvětlovacích zařízení prosím využijte sběrná místa zajišťovaná orgány veřejné správy odpadového hospodářství nebo nás kontaktujte přímo na výše uvedené e-mailové adrese.

Staré elektrozařízení můžete také odevzdat na některém ze sběrných míst provozovaných orgány veřejné správy pro nakládání s odpady. Odevzdáním starého elektrozařízení k oddělenému sběru do příslušných sběrných skupin významně přispíváte k opětovnému použití, recyklaci a dalšímu využití starých spotřebičů. Jako koncový uživatel jste zodpovědní za vymazání osobních údajů z použitého elektrozařízení před jeho odevzdáním k likvidaci.

Dodržujte prosím informace uvedené v návodu k obsluze a na Bezpečnostní pokyny , abyste předešli vzniku odpadu, a zkontrolujte prosím možné možnosti opravy.