



URBAN ALCHEMY







OPUS MAGNUM

prescription blonde

TONING DROPS
GOUTTES PIGMENTÉES

1 FL.OZ 30ML e

DOSAGE RECOMMENDATION

SHADE, BLONDTON, NUANCE	SHAMPOO, MASK, CONDITIONER	LEAVE-IN PRODUCT
PLATINUM	3-6 	2-3 
LIGHT BLONDE	4-7 	3-4 
MEDIUM BLONDE	5-8 	4-5 

(CZ) Tonizující kapky

Vytvořte si vlastní cool blond: Nakapejte tonizující kapky s fialovými pigmenty do své oblíbené péče na vlasy. V případě nejasností se obraťte na svého kadeřníka.

Jak používat?

- Přidejte kapky k šamponu, masky, kondicionéru, nebo do bezoplachového krému.
- Dvě možnosti použití:
 1. Připravte si na ruku vámi zvolenou péči o velikosti čajové lžičky (přibližně 10 ml) a přidejte tonizační kapky, promíchejte a používejte obvyklým způsobem.
 2. Nalijte kapky přímo do láhve pro péči o vlasy.
→ Naše doporučení: Začněte volbou 1 pro první aplikaci a poté použijte poměr podle vašeho oblíbeného odstínu do celému produktu pro budoucí aplikace.
- Přidejte 2 až 8 kapek (na 10 ml) v závislosti na požadované intenzitě (viz tabulka).
Důležité: Každý typ vlasu je odlišný a přijímá pigmenty jinak. Proto se vaše osobní dávka může lišit od obvyklého dávkování. V případě nejasností se obraťte na svého kadeřníka. Pro silnější účinky můžete použít více než 8 kapek na 10 ml.
- Chcete-li zachovat požadovanou barvu, použijte jednou týdně.

(SK) Tonizujúce kvapky

Vytvorte si vlastnú cool blond: Nakvapajte tonizujúce kvapky s fialovými pigmentami do svojej obľúbenej starostlivosti na vlasy. V prípade nejasností sa obráťte na svojho kaderníka.

Ako používať?

- Pridajte kvapky do šampónu, masky, kondicionéra, alebo do bezoplachového krému.
- Dve možnosti použitia:
 1. Pripravte si na ruku Vami zvolenú starostlivosť o veľkosti čajovej lyžičky (približne 10 ml) a pridajte tonizačné kvapky, premiešajte a používajte obvyklým spôsobom.
 2. Nalejte kvapky priamo do fľašky na starostlivosť o vlasy.
→ Naše doporučení: Začnite voľbou 1 pre prvú aplikáciu a potom použite pomer podľa Vašho obľúbeného odtieňa do celého produktu pre budúcu aplikáciu.
- Pridajte 2 až 8 kvapiek (na 10 ml) v závislosti na požadovanej intenzite (viď tabuľka).
Dôležité: Každý typ vlasov je odlišný a prijíma pigmenty inak. Preto sa Vaša osobná dávka môže líšiť od obvyklého dávkovania. V prípade nejasností sa obráťte na svojho kaderníka. Pre silnejšie účinky môžete použiť viac než 8 kvapiek na 10 ml.
- Ak chcete zachovať požadovanú farbu, použite raz týždenne.

(SV) Pigmentdroppar

Varaktig kall blond färg i stället för gula skiftningar: Komplettera din favorit bland hårvårdsprodukterna med blonda droppar med violetta pigment. Vänd dig till din frisör för att få fram ditt personliga recept.

Hur används produkten?

- Blanda dropparna med schampo, ansiktsmask, balsam eller leave-in-balsam
- Två användningsmöjligheter:
 1. Ta en tesked av hårprodukten i handen (ca 10 ml), tillsätt dropparna, blanda och använd produkten som vanligt.
 2. Blanda dropparna direkt i flaskan till din hårprodukt.
→ Vi rekommenderar: Välj alternativ 1 första gången och gå över till alternativ 2 när du kommit fram till rätt proportioner för din favoritnyans.
- Tillsätt 2 till 8 droppar (per 10 ml) beroende på önskad intensitet (se tabell).
Observera: Alla hårtyper är olika och tar upp pigment på olika sätt. Därför kan din personliga dosering avvika från den allmänna. Prova dig fram eller fråga din frisör. För kraftigare effekt kan också mer än 8 droppar per 10 ml användas.
- Använd produkten varje vecka om du vill behålla önskad färg.