

WARNINGS

phlebitis, recent scar tissue, other skin conditions.

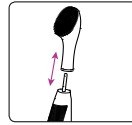
We recommend you consult your physician before treatment if you suffer from any of the above conditions.

- Ensure the product is completely dry before charging and storing.
- Do NOT use this product if it is not working properly, or if it has been dropped or damaged.

YOUR UNIT



HOW TO USE



The sonic cleansing brush and sonic massager head can be interchanged by simply pulling one head off and pushing the other head on (do not twist).

- Switch on by pressing the on/off button. Press the '+' to increase intensity or the '-' to decrease the intensity.

TIMING INDICATIONS

Every 30 seconds the vibrations will pause. This is an indicator to move to the next treatment area. After two minutes, the vibrations will pause three times to indicate two minutes have passed. After three minutes the unit will automatically turn itself off.

FACIAL CLEANSING

Remove all makeup. Dampen the skin and/or apply your favourite cleanser. Gently glide the brush over the skin in circular movements. Work over each zone / area for 20 to 30 seconds, starting with the forehead, then the nose, chin and finish with each cheek. Delicately cleanse the under-eye region using outward strokes. Cleansing the whole face should take between 1 and 2 minutes. After cleansing rinse and dry the skin.

FACIAL MASSAGER

Apply a small amount of oil, moisturiser or eye cream (if treating the eye area) to the treatment area. Generally use on the lower intensity levels, particularly around the eye area. Massage with small circular movements or flowing strokes in the direction of lymphatic drainage.



HOW TO CHARGE

- When the battery is low, the indicator light will flash repeatedly.
- Before charging, ensure the charging port and charger are not wet.
- Plug into USB charging port (DC 5V). To fully charge takes approximately 1 hour.
- When the battery is fully charged, the indicator light will emit a steady light. DO NOT charge for more than 24 hours.
- DO NOT use this device when charging.

HOW TO CLEAN

- Clean the cleansing brush after each use by washing in warm water and allowing it to air-dry.
- Never clean with products that contain alcohol or acetone.

DISPOSAL



The Waste of Electrical and Electronic Equipment (WEEE) Directive (2012/19/EU) has been put in place to recycle products using best available recovery and recycling techniques to minimise the impact on the environment, treat any hazardous substances and avoid the increasing landfill. This product is classed as Electrical or Electronic equipment so please ensure that at the end of the life of this product it is disposed of in the correct manner in accordance with local authority requirements. It must NOT be disposed of with household waste.

SPECIFICATION

- Waterproof: IPX7
- Sonic action – 120 to 250 movements per second

BATTERY: 420 mAh, 4.2V

USAGE TIME AFTER CHARGING: provides 120 uses

CHARGING INPUT: USB 5V/1A



READ THESE INSTRUCTIONS CAREFULLY BEFORE USE AND THEN RETAIN FOR FUTURE USE.



THIS PRODUCT IS FOR INDOOR USE ONLY.



THIS PRODUCT COMPLIES WITH CURRENT EU PRODUCT LEGISLATION.

CUSTOMER CARE

If you have any questions, please contact us at:
online@riobeauty.com

To reorder additional accessories, please visit
www.riobeauty.com or contact your local distributor.

© The Dezac Group Ltd 2019
PO Box 17, Cheltenham Spa, England GL53 7ET

www.riobeauty.com

1-IN-FARA-EU/1.2

SONICLEANSE PURE GLO

ENGLISH



the beauty specialists

WARNINGS

- Please read all instructions thoroughly and retain for future reference.
- For hygiene reasons we recommend for single person use only.
- Do not place or store in direct sunlight. Store in a cool dry place.
- Keep the USB cable away from water. Do not place it near the bath or washing basin.
- Do not use on cuts or broken skin.
- Do not use this product on loose skinned parts of your body or any areas showing signs of: varicose veins, skin diseases (for example eczema, psoriasis, dermatitis), cuts and abrasions, irritation, warts, moles, hypersensitivity or sunburn,

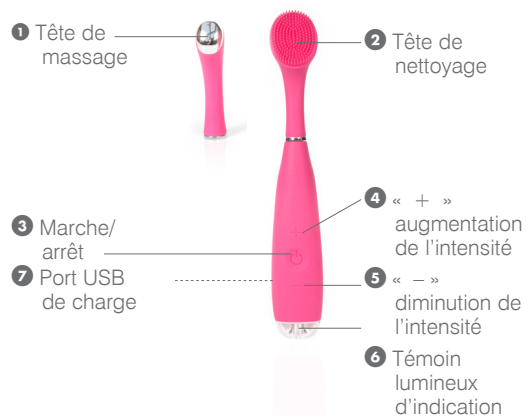
AVERTISSEMENTS

lâche ou sur les zones présentant des signes de : varices, maladies de peau (eczéma, psoriasis, dermatite par exemple), coupures et égratignures, irritation, verrues, grains de beauté, hypersensibilité ou coup de soleil, phlébite, cicatrice récente ou d'autres affections cutanées.

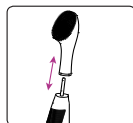
Nous vous conseillons de consulter votre médecin avant utilisation si vous présentez une des affections ci-dessus.

- Veiller à ce que l'appareil soit complètement sec avant de le faire charger et de le ranger.
- Ne PAS utiliser cet appareil s'il ne fonctionne pas correctement ou s'il est tombé ou s'il est endommagé, dropped or damaged.

VOTRE APPAREIL



ODE D'EMPLOI



La brosse de nettoyage sonore et la tête de massage sonore peuvent être interchangeables. Il suffit de retirer une tête et de fixer l'autre en appuyant dessus (sans effectuer de rotation).

- Allumez l'appareil : appuyez sur le bouton marche/arrêt. Appuyez sur « + » pour augmenter l'intensité ou sur « - » pour réduire l'intensité.

INDICATIONS RELATIVES À LA TEMPORISATION

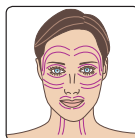
Les vibrations marquent une pause toutes les 30 secondes. Ceci vous indique de passer à la zone de soin suivante. Après 2 minutes, les vibrations marquent une pause 3 fois pour indiquer que 2 minutes se sont écoulées. L'appareil s'éteindra automatiquement au bout de 3 minutes.

NETTOYAGE DU VISAGE

Retirez tout votre maquillage. Humidifiez votre peau et/ou appliquez votre produit nettoyant préféré. Faites délicatement glisser la brosse sur votre peau en décrivant des mouvements circulaires. Appliquez pendant 20 à 30 secondes sur chaque zone en commençant par le front, puis le nez, le menton et en finissant par les joues. Pour nettoyer la zone délicate située sous les yeux, procédez par touches vers l'extérieur. Comptez 1 à 2 minutes pour nettoyer l'ensemble du visage. Après avoir nettoyé la peau, rincez et séchez.

MASSAGE FACIAL

Appliquez une petite quantité d'huile, de produit hydratant ou de crème contour des yeux (si vous traitez la zone du contour des yeux) sur la zone d'application. En règle générale, il est conseillé d'utiliser des niveaux d'intensité plus faibles, notamment sur la zone de contour des yeux. Massez en décrivant de petits mouvements circulaires ou effleurements dans le sens du drainage lymphatique.



CHARGE DE L'APPAREIL

- Quand la batterie est faible, le témoin lumineux d'indication clignote de façon répétée.
- Avant de faire charger, assurez-vous que le port de charge et le chargeur ne sont pas humides.
- Branchez sur un port de charge USB (5 V CC). Une charge complète nécessite 1 heure environ.
- NE PAS faire charger plus de 24 heures.
- NE PAS utiliser cet appareil pendant qu'il est en charge.

NETTOYAGE

- Nettoyez la brosse nettoyante après chaque utilisation : lavez-la à l'eau chaude et laissez sécher à l'air libre.
- Ne jamais nettoyer avec des produits contenant de l'alcool ou de l'acétone.

ÉLIMINATION



La directive relative aux déchets d'équipements électriques et électroniques (DEEE) (2012/19/UE) a été mise en place pour recycler les produits en ayant recours aux meilleures techniques de récupération et de recyclage disponibles afin de minimiser l'impact sur l'environnement, d'économiser de l'énergie et des ressources et d'éviter que les matières dangereuses finissent à la décharge. Cet appareil est classé dans les équipements électriques et électroniques. Donc, veuillez à ce qu'en fin de vie, il soit éliminé de façon correcte conformément aux exigences des autorités locales. Il ne doit PAS être jeté avec les déchets ménagers.

SPÉCIFICATIONS

- Étanchéité : IPX7
- Action sonore – 120 à 250 mouvements par seconde

BATTERIE : 420 mAh, 4,2 V

DURÉE D'UTILISATION APRÈS CHARGE : permet 120 utilisations

ENTRÉE CHARGE : USB 5 V/1 A



VEUILLEZ LIRE ATTENTIVEMENT CES INSTRUCTIONS AVANT TOUTE UTILISATION ET LES CONSERVER POUR POUVOIR VOUS Y REPORTER ULTÉRIEUREMENT.



CET APPAREIL EST DESTINÉ À UNE UTILISATION EN INTÉRIEUR UNIQUEMENT.



CE PRODUIT EST CONFORME À LA LÉGISLATION EUROPÉENNE ACTUELLE.

SERVICE APRÈS-VENTE

Pour toute question, veuillez nous contacter à cette adresse : online@riobeauty.com

© The Dezac Group Ltd 2019
PO Box 17, Cheltenham Spa, England GL53 7ET

www.riobeauty.com

1-IN-FARA-EU/1.2

SONICLEANSE PURE GLO

FRANÇAIS



 the beauty specialists

AVERTISSEMENTS

- **Veillez lire attentivement toutes les instructions et les conserver pour pouvoir vous y référer ultérieurement.**
- Pour des raisons d'hygiène, nous conseillons que cet appareil ne soit utilisé que par une seule personne.
- Ne pas exposer au soleil direct ou ranger sous le soleil direct. Conserver dans un endroit frais et sec.
- Conserver le câble USB à distance de l'eau. Ne pas le placer à proximité d'une baignoire ni d'un lavabo.
- Ne pas utiliser sur des coupures ou sur une peau abîmée.
- Ne pas utiliser cet appareil sur les parties de votre corps où la peau est

WARNHINWEISE

löst oder unter folgenden Bedingungen:
Bei Krampfadern, Hauterkrankungen (z. B. Ekzeme, Schuppenflechte, Dermatitis), Schnittwunden, verletzter Haut, Schürfwunden, Irritationen, Warzen, Muttermalen, Hypersensibilität oder Sonnenbrand, Venenentzündungen, vor kurzem vernarbtes Gewebe oder andere besondere Hautbedingungen.

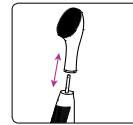
In diesen Fällen sollten Sie vor einer Behandlung unbedingt ärztlichen Rat einholen.

- Stellen Sie sicher, dass das Produkt vor dem Laden und Verstauen völlig trocken ist.
- Verwenden Sie dieses Produkt NICHT, wenn es nicht einwandfrei funktioniert oder nachdem es fallengelassen oder beschädigt wurde.

IHR GERÄT



ANWENDUNGSBEREICHE



Die Schall-Reinigungsbürste und der Schall-Massagekopf können ausgetauscht werden, indem einfach ein Kopf abgezogen und der andere aufgesteckt wird (nicht drehen).

- Das Gerät durch Drücken der Taste „Ein/Aus“ einschalten. Drücken Sie „+“, um die Intensität zu erhöhen oder „-“, um die Intensität zu reduzieren.

TIMING-ANZEIGEN

Alle 30 Sekunden pausiert die Vibration. Dies dient zur Anzeige, dass zum nächsten Behandlungsbereich gewechselt werden soll. Nach zwei Minuten pausiert die Vibration drei Mal, um anzuzeigen, dass zwei Minuten vergangen sind. Nach drei Minuten wird das Gerät automatisch ausgeschaltet.

GESICHTSREINIGUNG

Entfernen Sie Ihr Make-up vollständig. Befeuchten Sie die Haut und/oder tragen Sie Ihr Lieblings-Gesichtsreinigungsprodukt auf. Lassen Sie die Bürste sanft in kreisförmigen Bewegungen über die Haut gleiten. Gehen Sie über jede Zone/jeden Bereich für 20 bis 30 Sekunden. Beginnen Sie mit der Stirn, gehen Sie dann zu Nase und Kinn und beenden Sie mit den Wangen. Reinigen Sie den Bereich unter den Augen mit sanften Streichbewegungen nach außen. Für die Reinigung des ganzen Gesichts werden ungefähr 1 bis 2 Minuten benötigt. Spülen und trocknen Sie die Haut nach der Reinigung ab.

GESICHTSMASSAGE

Tragen Sie eine kleine Menge Öl, Feuchtigkeitscreme oder Augencreme (bei Behandlung der Augenpartie) auf den zu behandelnden Bereich. Verwenden Sie generell die niedrigen Intensitätsstufen, insbesondere um die Augenpartie herum. Massieren Sie mit kleinen kreisförmigen Bewegungen oder fließenden Strichen in die Richtung der Lymphdrainage.



AUFLADEN DES GERÄTS

- Wenn der Akku fast leer ist, blinkt die Anzeigeleuchte wiederholt.
- Vergewissern Sie sich vor dem Aufladen, dass der Ladeanschluss und das Ladegerät nicht nass sind.
- Schließen Sie das Ladegerät an den USB-Ladeanschluss (5 V DC) an. Das Aufladen dauert ca. eine Stunde.
- Laden Sie das Gerät NICHT für länger als 24 Stunden auf.
- Verwenden Sie das Gerät während des Aufladens NICHT.

REINIGUNG DES GERÄTS

- Waschen Sie die Reinigungsbürste nach jeder Verwendung in warmem Wasser und lassen Sie sie an der Luft trocknen.
- Reinigen Sie das Gerät niemals mit Produkten, die Alkohol oder Aceton enthalten.

ENTSORGUNG



Die EU-Richtlinie über Elektro und Elektronik- bzw. Schrottgeräte (2012/19/EC) wurde eingeführt, um Produkte anhand optimaler Recyclingverfahren zu entsorgen und so die Auswirkungen auf die Umwelt zu minimieren, Energie und Ressourcen zu sparen und um zu vermeiden, dass gefährliche Substanzen auf der Mülldeponie landen. Das Produkt ist als Elektro- bzw. Elektronikgerät klassifiziert, darum stellen Sie bitte sicher, dass es nach Ablauf des Produktlebenszyklus ordnungsgemäß und in Übereinstimmung mit den nationalen gesetzlichen Vorschriften entsorgt wird. Es darf NICHT über den normalen Hausmüll entsorgt werden.

TECHNISCHE ANGABEN

- Wasserdicht: IPX7
- Schallwirkung – 120 bis 250 Bewegungen pro Sekunde

AKKU: 420 mAh, 4,2 V

NUTZUNGSDAUER NACH AUFLADEN: 120 Einsätze

LADEINGANG: USB 5 V/1 A



LESEN SIE DIESE ANLEITUNG VOR DEM GEBRAUCH DES GERÄTS SORGFÄLTIG DURCH UND BEWAHREN SIE SIE ZUM SPÄTEREN GERAUCH AUF.



DIESES PRODUKT NUR IN INNENRÄUMEN VERWENDEN.



DIESES PRODUKT ENTSPRICHT DEN AKTUELLEN PRODUKTVORSCHRIFTEN DER EU.

KUNDENBETREUUNG

Sollten Sie Fragen haben, kontaktieren Sie bitte unsere Kundenbetreuung unter: online@riobeauty.com

© The Dezac Group Ltd 2019

PO Box 17, Cheltenham Spa, England GL53 7ET

www.riobeauty.com

1-IN-FARA-EU/1.2

SONICLEANSE PURE GLO

DEUTSCH



the beauty specialists

WARNHINWEISE

- Lesen Sie die vorliegenden Anweisungen sorgfältig durch und bewahren Sie sie für die spätere Verwendung auf.
- Aus hygienischen Gründen sollte das Produkt nur von einer Person genutzt werden.
- Das Gerät darf nicht in direktem Sonnenlicht aufbewahrt werden. Bewahren Sie es an einem kühlen, trockenen Ort auf.
- Halten Sie das USB-Kabel von Wasser fern. Legen Sie es nicht in die Nähe von Badewanne oder Waschbecken.
- Nicht bei Schnittverletzungen oder rissiger Haut verwenden.
- Verwenden Sie das Produkt nicht auf Körperbereichen, an denen sich die Haut

WAARSCHUWINGEN

dermatitis), snij- en schaafwonden, irritatie, wratten, moedervlekken, hypergevoeligheid of zonnebrand, flebitis, recent littekenweefsel en andere huidaandoeningen.

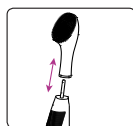
Het is verstandig advies van een arts in te winnen voordat u dit product gebruikt als u last hebt van enige van de bovenstaande aandoeningen.

- Zorg ervoor dat het product volledig droog is alvorens het op te laden en op te slaan.
- Gebruik dit product NIET als het niet behoorlijk werkt, of als het gevallen of beschadigd is.

UW APPARAAT



HOE TE GEBRUIKEN



De sonische cleansingborstel en de sonische massagekop kunnen verwisseld worden door de ene kop eraf te trekken en de andere erop te drukken (niet draaien).

- Schakel het apparaat in met de aan/uit-knop. Druk op de '+' om de intensiteit te verhogen of de '-' om de intensiteit te verminderen.

TIMING-INDICATIES

Elke 30 seconden worden de trillingen onderbroken. Dit is een aanwijzing om naar het volgende behandingsgebied te gaan. Na twee minuten zullen de trillingen drie keer worden onderbroken om aan te geven dat er twee minuten zijn verstreken. Na drie minuten schakelt het apparaat zichzelf automatisch uit.

GEZICHTSREINIGING

Verwijder alle make-up. Maak uw gezicht nat en/of breng uw favoriete cleanser aan.

Laat de borstel zachtjes over de huid glijden met kleine cirkelvormige bewegingen. Werk voor 20 seconden aan elk gebied, beginnend met het voorhoofd, dan de neus, de kin en eindig met beide wangen. Reinig het gebied onder de ogen voorzichtig met uitwaartse bewegingen. Het reinigen van het hele gezicht dient tussen 1 en 2 minuten te duren. Na het reinigen de huid afspoelen en droog maken.

GEZICHTSMASSAGE

Breng een kleine hoeveelheid olie, vochtinbrengende crème of oogcrème (bij de behandeling van de ogen) aan op het te behandelen gebied. Gebruik het apparaat voornamelijk op de lagere intensiteitsniveaus, vooral rond de ogen. Masseer met kleine cirkelvormige bewegingen of vloeiende slagen in de richting van lymfedrainage.



HOE OP TE LADEN

- Als de batterij bijna leeg is, knippert het indicatorlampje herhaaldelijk.
- Voordat u gaat opladen, zorg ervoor dat de oplaadpoort en oplader niet nat zijn.
- Aansluiten op USB-oplaadpoort (DC 5V). Het volledig opladen duurt ongeveer een uur.
- NOOIT langer dan 24 uur achtereen opladen.
- Gebruik dit apparaat NIET tijdens het opladen.

HOE SCHOON TE MAKEN

- Reinig de cleansingborstel na elk gebruik door hem in warm water te wassen en hem aan de lucht te laten drogen.
- Nooit reinigen met producten die alcohol of aceton bevatten.

VERWIJDERING



De richtlijn afvalstoffen elektrische en elektronische apparatuur (WEEE) (2012/19/EU) is opgezet om producten te recyclen met de beste beschikbare herstel- en recyclingstechnieken om de impact op het milieu te minimaliseren, energie en grondstoffen te besparen en te vermijden dat gevaarlijke stoffen naar de stortplaats gaan.

Dit product is geklasseerd als een Elektrisch of Elektronisch toestel. Zorg er dus voor dat het product op de juiste manier wordt verwijderd, in overeenstemming met de bepalingen van uw plaatselijke overheid. Het mag NIET met het huisvuil worden afgevoerd.

SPECIFICATIES

- Waterbestendig IPX7
- Sonische actie - 120 tot 250 bewegingen per seconde

BATTERIJ: 420 mAh, 4,2V

GEBRUIKSTIJD NA OPLADEN: biedt 120 toepassingen

OPLAADINVOER: USB 5V/1A



LESEN SIE DIESE ANLEITUNG VOR DEM GEBRAUCH DES GERÄTS SORGFÄLTIG DURCH UND BEWAHREN SIE SIE ZUM SPÄTEREN GERAUCH AUF.



DIESES PRODUKT NUR IN INNENRÄUMEN VERWENDEN.



DIT APPARAAT VOLDOET AAN DE HUIDIGE EU-PRODUCTWETGEVING.

KLANTENSERVICE

Voor vragen neemt u contact op met onze klantendienst:
online@riobeauty.com

© The Dezac Group Ltd 2019
PO Box 17, Cheltenham Spa, England GL53 7ET

www.riobeauty.com

1-IN-FARA-EU/1.2

SONICLEANSE PURE GLO

NEDERLANDS



 the beauty specialists

WAARSCHUWINGEN

- **Neem alle instructies grondig door en bewaar deze voor toekomstig gebruik.**
- Om redenen van hygiëne raden wij gebruik door slechts een persoon aan.
- Niet plaatsen of bewaren in direct zonlicht. Op een koele en droge plaats bewaren.
- Houd de USB-kabel uit de buurt van water. Plaats deze niet dichtbij het bad of de wastafel.
- Niet gebruiken op wondjes of beschadigde huid.
- Gebruik dit product niet op lichaamsdelen met losse huid of op zones met sporen van spataders, huidziektes (bijv. eczeem, psoriasis,

ADVERTENCIAS

cortes y abrasiones, irritación, verrugas, lunares, hipersensibilidad o quemaduras solares, flebitis, tejido cicatricial reciente u otras afecciones de la piel.

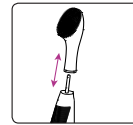
Recomendamos que consulte a un médico antes del tratamiento si sufre alguna de las condiciones anteriores.

- Asegúrese de que el producto está completamente seco antes de cargarlo y almacenarlo.
- NO utilice el producto si no funciona correctamente o si se ha caído o está dañado de alguna forma.

SU UNIDAD



MODO DE EMPLEO



El cepillo limpiador sónico y el cabezal masajeador se pueden intercambiar fácilmente retirando un cabezal e insertando el otro (no girar).

- Para encender, pulse el botón de encendido/apagado. Pulse el botón "+" para aumentar la intensidad o el botón "-" para reducirla.

INDICACIONES DE TIEMPOS

Cada 30 segundos dejará de vibrar. Esto indica que hay que pasar a la siguiente área de tratamiento. Después de dos minutos, las vibraciones se pararán tres veces para indicar que han pasado dos minutos. La unidad se apagará automáticamente después de 3 minutos.

LIMPIEZA FACIAL

Elimine cualquier resto de maquillaje. Humedezca la piel y/o aplíquese el limpiador de su elección. Deslice el cepillo suavemente sobre la piel en movimientos circulares. Trabaje sobre cada zona/área de 20 a 30 segundos, comenzando por la frente, luego la nariz y barbilla, y termine con cada mejilla. Limpie delicadamente la región bajo los ojos con movimientos hacia afuera. La limpieza de cara completa suele llevar entre 1 y 2 minutos. Después de la limpieza, enjuague y seque la piel.

MASAJEADOR FACIAL

Aplique una pequeña cantidad de aceite, crema hidratante o crema para los ojos (si va a tratar esa zona) en el área a tratar. Normalmente se usan los niveles de intensidad más bajos, especialmente alrededor de la zona de los ojos. Masajear con pequeños movimientos circulares o ligeros golpecitos en la dirección del drenaje linfático.



CÓMO CARGARLO

- Con batería baja, la luz del indicador parpadea repetidamente.
- Antes de cargar, asegúrese de que el puerto de carga y el cargador no estén mojados.
- Conectar a un puerto de carga USB (DC 5V). La carga completa tarda aproximadamente una hora.
- NO cargue la batería durante más de 24 horas.
- NO utilice este dispositivo mientras se está cargando.

CÓMO LIMPIARLO

- Limpie el cepillo limpiador después de cada uso lavándolo con agua caliente y dejándolo secar al aire.
- Nunca lo limpie con productos que contengan alcohol o acetona.

ELIMINACIÓN



La Directiva sobre eliminación de aparatos eléctricos y electrónicos (RAEE) (2012/19/EU) se ha elaborado para reciclar productos utilizando las mejores técnicas de recuperación y reciclaje disponibles para minimizar el impacto en el medioambiente, lo que ahorra energía y recursos y evita que sustancias peligrosas vayan a parar a los vertederos. Este producto se ha clasificado como aparato eléctrico o electrónico, así que asegúrese de que al final de la vida útil del producto, este se elimine de la forma adecuada conforme a los requisitos fijados por la autoridad local. NO debe deshacerse de él tirándolo con la basura doméstica.

ESPECIFICACIONES

- Impermeable: IPX7
- Acción sónica: de 120 a 250 movimientos por segundo

BATERÍA: 420 mAh; 4,2 V

TIEMPO DE USO DESPUÉS DE LA CARGA: 120 usos

ENTRADA DE CARGA: USB 5 V/1 A



LEA DETENIDAMENTE ESTAS INSTRUCCIONES ANTES DE SU USO Y GUÁRDASLAS PARA FUTURA REFERENCIA.



ESTE PRODUCTO SOLO DEBE USARSE EN INTERIORES.



ESTA UNIDAD CUMPLE CON LA LEGISLACIÓN SOBRE PRODUCTOS VIGENTE DE LA UE.

ATENCIÓN AL CLIENTE

Si desea hacernos alguna consulta, por favor póngase en contacto con nosotros en: online@riobeauty.com

© The Dezac Group Ltd 2019

PO Box 17, Cheltenham Spa, England GL53 7ET

www.riobeauty.com

1-IN-FARA-EU/1.2

SONICLEANSE PURE GLO

ESPAÑOL



the beauty specialists

ADVERTENCIAS

- Lea con atención todas las instrucciones y guárdelas para futuros usos.
- Por motivos de higiene, recomendamos que lo use una sola persona.
- No lo guarde ni lo coloque en un lugar expuesto a la luz solar directa. Guárdelo en un lugar fresco y seco.
- No acerque el cable USB al agua. No lo ponga cerca de la bañera o del lavabo.
- No utilice el aparato sobre piel dañada o con cortes.
- No use este producto en partes de su cuerpo con piel suelta o en áreas que muestren los siguientes signos: venas varicosas, afecciones cutáneas como eczema, psoriasis o dermatitis,

AVISOS

(por exemplo, eczema, psoríase, dermatite), cortes e abrasões, irritação, verrugas, sardas, hipersensibilidade ou queimaduras solares, flebites, cicatrizes recentes e outros problemas de pele.

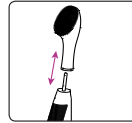
Se sofrer de alguma das condições acima mencionadas, recomendamos que consulte o seu médico antes do tratamento.

- Verifique se o produto está completamente seco antes de o carregar ou guardar.
- NÃO utilize este produto se não estiver a funcionar corretamente, se tiver caído ou se tiver sofrido qualquer tipo de danos.

A SUA UNIDADE



COMO UTILIZAR



Pode alternar entre a escova de limpeza sónica e a cabeça de massagem sónica facilmente puxando uma das cabeças para fora e colocando a outra (sem torcer).

- Ligue o aparelho premindo o botão ligar/desligar. Prima o botão "+" para aumentar a intensidade e o "-" para diminuir a intensidade.

INDICAÇÕES DE TEMPO

A vibração é interrompida a cada 30 segundos. Essa pausa indica que deve passar para a próxima zona de tratamento. Após dois minutos, a vibração é interrompida três vezes, para indicar que passaram dois minutos. Ao fim de três minutos, a unidade desliga-se automaticamente.

LIMPEZA FACIAL

Remova toda a maquilhagem. Humedeça a cara e/ou aplique o seu produto de limpeza favorito. Passe a escova suavemente pela pele com movimentos circulares. Efetue o tratamento durante cerca de 20 a 30 segundos em cada zona, começando na testa, depois no nariz, no queixo e, por fim, em cada uma das maçãs do rosto. Limpe delicadamente a zona por baixo dos olhos com movimentos para fora. A limpeza de toda a cara deverá demorar cerca de 1 a 2 minutos. Após a limpeza, seque a pele.

MASSAJADOR FACIAL

Aplique uma pequena quantidade de óleo, hidratante ou creme de olhos (se estiver a fazer o tratamento na zona dos olhos) na zona a ser tratada e, no geral, utilize os níveis de intensidade mais baixos, sobretudo na zona do contorno dos olhos.



Massaje com movimentos circulares ou movimentos suaves na direção da drenagem linfática.

CARREGAMENTO

- A luz indicadora pisca intermitentemente quando a bateria esta fraca.
- Antes de carregar o aparelho, verifique se a porta de carregamento e o carregador não estão molhados.
- Ligue a uma porta de carregamento USB (CC 5 V). O carregamento completo demora cerca de uma hora.
- NÃO carregue a unidade durante mais de 24 horas.
- NÃO utilize o aparelho quando este estiver a ser carregado.

LIMPEZA

- Limpe a escova de limpeza após cada utilização lavando-a com água morna e deixe secar ao ar.
- Nunca limpe o aparelho com produtos que contenham álcool ou acetona.

ELIMINAÇÃO



A Diretiva relativa aos Resíduos de Equipamentos Elétricos e Eletrónicos (REEE) (2012/19/UE) foi acionada para reciclar produtos através das melhores técnicas de valorização e reciclagem disponíveis, de modo a minimizar o impacto no ambiente, a poupar energia e recursos e a evitar que substâncias perigosas sejam depositadas em aterros. O produto está classificado como equipamento Elétrico ou Eletrónico. Como tal, garanta que no seu fim de vida útil é eliminado da forma correta, de acordo com as exigências legais locais. NÃO deve ser eliminado juntamente com o lixo doméstico.

ESPECIFICAÇÕES

- À prova de água: IPX7
- Ação sónica: 120 a 250 movimentos por segundo

BATERIA: 420 mAh, 4,2 V

TEMPO DE UTILIZAÇÃO APÓS O CARREGAMENTO: 120 utilizações

ENTRADA DE CARREGAMENTO: USB 5 V/1 A



LEIA CUIDADOSAMENTE ESTAS INSTRUÇÕES ANTES DE UTILIZAR O APARELHO E GUARDE-AS PARA FUTURA REFERÊNCIA.



ESTE PRODUTO DESTINA-SE APENAS À UTILIZAÇÃO EM ESPAÇOS INTERIORES.



ESTA UNIDADE ESTÁ EM CONFORMIDADE COM A LEGISLAÇÃO ATUAL DE PRODUTOS DA UE.

APOIO AO CLIENTE

Se tiver alguma questão, entre em contacto conosco através do e-mail: online@riobeauty.com

© The Dezac Group Ltd 2019
PO Box 17, Cheltenham Spa, England GL53 7ET

www.riobeauty.com

1-IN-FARA-EU/1.2

SONICLEANSE PURE GLO

PORTUGUÊS



the beauty specialists

AVISOS

- **Leia todas as instruções cuidadosamente antes de utilizar e guarde para futura referência.**
- Por motivos de higiene, recomendamos que o produto seja utilizado apenas por uma pessoa.
- Não coloque nem guarde o dispositivo sob luz solar direta. Guarde-o num local fresco e seco.
- Mantenha o cabo USB afastado da água. Não o coloque perto da banheira ou do lavatório.
- Não utilize em pele com cortes ou gretada.
- Não utilize este produto em partes do corpo flácidas ou quaisquer outras áreas que apresentem sinais de veias varicosas, doenças de pele

AVVERTENZE

irritazioni, verruche, nei, ipersensibilità o scottature solari, flebiti, tessuto cicatriziale recente o altri problemi cutanei.

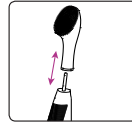
Consultare il medico prima di usare la cera epilatoria se affetti da una delle condizioni elencate sopra.

- Assicurarsi che il prodotto sia completamente asciutto prima di caricarlo e riporlo.
- **NON** utilizzare questo prodotto se non funziona correttamente o se è caduto o è danneggiato.

IL PRODOTTO



MODALITÀ D'USO



La spazzola pulente e la testina massaggiatrice sonore possono essere sostituite semplicemente togliendo una testina e montandone un'altra (senza torcere).

- Accendere tenendo premuto il tasto ON/OFF. Premere il tasto "+" per aumentare l'intensità e il tasto "-" per diminuirla.

INDICAZIONI TEMPORALI

Ogni 30 secondi le vibrazioni si arrestano. Questo sta ad indicare che si deve passare alla prosima area da trattare. Dopo due minuti, le vibrazioni si fermano tre volte per indicare che sono passati due minuti. Dopo tre minuti l'unità si spegne automaticamente.

PULIZIA DEL VISO

Rimuovere tutto il makeup. Inumidire la pelle e/o applicare il detergente preferito. Passare delicatamente il pennello sulla pelle con movimenti circolari. Lavorare su ogni zona/area per 20-30 secondi, iniziando con la fronte, poi il naso, il mento e infine le guance. Pulire delicatamente le aree sotto gli occhi con movimenti verso l'esterno. La pulizia di tutto il viso dovrebbe richiedere da 1 a 2 minuti. Dopo la pulizia risciacquare e asciugare la pelle.

MASSAGGIATORE DEL VISO

Applicare una piccola quantità di olio, idratante o crema per gli occhi (se si tratta della zona oculare) sull'area da trattare. Usare di solito livelli di intensità più bassi, in particolare intorno alla zona oculare. Massaggiare con piccoli movimenti circolari o movimenti fluidi in direzione del drenaggio linfatico.



ISTRUZIONI PER LA RICARICA

- Quando la batteria è scarica, la spia lampeggia ripetutamente.
- Prima della ricarica, verificare che la porta di ricarica e il caricabatterie non siano bagnati.
- Inserire nella porta USB di ricarica (DC 5V). Per caricarlo a fondo ci vuole circa un'ora.
- **NON** caricare per più di 24 ore.
- **NON** utilizzare il dispositivo mentre è in carica.

ISTRUZIONI PER LA PULIZIA

- Pulire la spazzola dopo ogni utilizzo, lavandola in acqua calda e lasciandola asciugare all'aria.
- Non pulire mai con prodotti contenenti alcol o acetone.

SMALTIMENTO



La direttiva sullo smaltimento delle apparecchiature elettriche ed elettroniche (WEEE) (2012/19/UE) stabilisce che questi prodotti vengano riciclati secondo le migliori tecniche di recupero e riciclaggio disponibili per minimizzare l'impatto ambientale, risparmiare energia e risorse ed evitare lo smaltimento di materiali pericolosi nelle discariche. Il prodotto è classificato come apparecchiatura elettrica o elettronica. Pertanto, al termine del suo ciclo vitale, assicurarsi che sia smaltito correttamente e in conformità alle normative locali. Il prodotto **NON** deve essere smaltito come normale rifiuto domestico.

DATI TECNICI

- Impermeabile: IPX
- Azione sonora – 120 - 250 movimenti al secondo

BATTERIE 420 mAh, 4,2V

DURATA BATTERIA DOPO LA RICARICA: durano per 120 utilizzi

INGRESSO DI CARICA: USB 5V/1A



LEGGERE ATTENTAMENTE LE ISTRUZIONI SEGUENTI PRIMA DI UTILIZZARE IL PRODOTTO, E CONSERVARE QUESTA DOCUMENTAZIONE PER LA CONSULTAZIONE FUTURA.



QUESTO PRODOTTO È STATO PROGETTATO UNICAMENTE PER L'UTILIZZO DOMESTICO.



QUESTA UNITÀ È CONFORME ALLE ATTUALI NORMATIVE UE RELATIVE AL PRODOTTO.

ASSISTENZA CLIENTI

In caso di domande, contattare l'indirizzo :
online@riobeauty.com

© The Dezac Group Ltd 2019
PO Box 17, Cheltenham Spa, England GL53 7ET

www.riobeauty.com

1-IN-FARA-EU/1.2

SONICLEANSE PURE GLO

ITALIANO



the beauty specialists

AVVERTENZE

- **Leggere tutte le istruzioni con attenzione e conservarle per consultazioni successive.**
- Per motivi igienici, si consiglia l'uso da parte di una sola persona.
- Non conservare alla luce diretta del sole. Conservare in un luogo fresco e asciutto.
- Tenere il cavo USB lontano dall'acqua. Non collocarlo vicino alla vasca da bagno o al lavandino.
- Non utilizzare su ferite o pelle screpolata.
- Non usare la cera epilatoria su pelle È lasca o affetta da: vene varicose, affezioni cutanee (per esempio eczema, psoriasi, dermatiti), tagli e abrasioni,