

SALON PRO UV & LED LAMP



 the beauty specialists



ENGLISH	4
FRANÇAIS	10
DEUTSCH	16
NEDERLANDS	22
ESPAÑOL	28
PORTUGUÊS	34
ITALIANO	40

WARNINGS

- **Please read all instructions thoroughly and retain for future reference.**
- Do NOT use the LED lamp for any other purpose other than those specified in these instructions.
- Keep out of reach of children. Children and non users should not be present during lamp operation.
- Your LED lamp emits LED light, do NOT stare directly at the light source.
- Exposure to LED light should be limited to a maximum of 6 treatments to each hand in any one day (Each treatment lasting 3 minutes).
- As with the sun or all UV appliances, over exposure to ultra violet (UV) radiation can cause skin or eye damage (including sunburn) that may be irreversible. Excessive and repeated exposure to ultra violet light may lead to premature aging of the skin as well as increased risk of development of skin tumours. Always seek medical advice if persistent lumps or sores appear on the skin, or if there are changes in pigmented moles. Exposure to UV light when young increases the risk of skin damage later in life.
- Do not operate the unit without the bulb fitted or if it is broken - the unit may become damaged as a result.

LED appliances are not to be used by persons:

- With open cuts on or around the cuticles or fungal nail infections.
- Under the age of 18 years.
- With sunburn or skin that burns easily when exposed to the sun.
- Suffering from or previously suffering from skin cancer or predisposed to skin cancer.
- Having an immediate family member with a history of melanoma.
- Having a disease that involves photosensitivity or receiving photosensitising medication (increasing sensitivity to ultraviolet radiation). If in doubt, take medical advice.
- Not intended for use by persons with reduced physical, sensory or mental capabilities, or lack of experience and knowledge, unless they have been given supervision or instruction concerning the use of the appliance by a person responsible for their safety.
- If itching, an allergic reaction or skin reddening occurs within 48 hours of treatment, further exposure should cease until medical advice is sought.

YOUR SALON PRO UV & LED LAMP

- 1 UV/LED lamp
- 2 Timer Button
- 3 30second timer indicator
- 4 60second timer indicator
- 5 Adaptor socket
- 6 Adaptor
- 7 365 & 405nm dual output LEDs

The Salon Pro UV & LED Lamp will cure all professional and home-use UV gels and LED gels including UV gels, build up gels, UV & LED polishes, base coats and top coats. The dual output lamp means that you no longer need to match the gel type to the lamp. With the Salon Pro UV & LED lamp you just get fast, professional curing every time, whatever the gel.


USING YOUR LAMP



Plug into adapter.



Place hand under unit. The lamp will automatically come on. The lamp will run for 90 seconds or until the hand is removed.



To use the timer press the timer button once for 30 seconds and twice for 60 seconds.

After use turn off and unplug the adapter from the mains.

CARE & MAINTENANCE

- Do NOT leave your LED lamp unattended when switched on.
- Do NOT disassemble or repair. There are no user serviceable parts inside the unit.
- Do NOT expose this unit to water.
- Hands MUST be dry when operating the LED lamp.
- ALWAYS unplug the unit before cleaning with a damp cloth. Do NOT use solvents or detergents.
- ONLY use your LED lamp to cure your nails. Switch off when not curing.
- If you think the unit is not working correctly or is faulty, discontinue use immediately and call our customer careline.

CUSTOMER CARE

If you have any questions, or if you experience any difficulties please call our careline on: **01242 702345** or email us at: **online@riobeauty.com**

To reorder additional accessories, please visit **www.riobeauty.com** or contact your local distributor.

GUARANTEE

To register your two year guarantee online, visit: **www.riobeauty.com/warranty_online.htm**

DISPOSAL



The Waste of Electrical and Electronic Equipment (WEEE) Directive (2012/19/EU) has been put in place to recycle products using best available recovery and recycling techniques to minimise the impact on the environment, treat any hazardous substances and avoid the increasing landfill. This product is classed as Electrical or Electronic Equipment so please ensure that at the end of the life of this product it is disposed of in the correct manner in accordance with local authority requirements. It must NOT be disposed of with household waste.

SPECIFICATION

Input: DC24V  650mA

Mains Adaptor Input: 100-240V 50/60Hz 0.5A

Wave Length: 365+405nm



Read these instructions carefully before use and then retain for future use.



This product complies with current EU product legislation.



Socket input centre pin positive



Class III symbol (IEC 60417-5180) The product must only be supplied at the extra low voltage indicated on the rating plate.



Universal power standby symbol. This switch controls ON / Timed sessions / Standby status where the hand detection will still operate.

AVERTISSEMENTS

- **Veillez lire attentivement toutes les instructions et les conserver pour pouvoir vous y référer ultérieurement.**
- Ne PAS utiliser la lampe à LED à d'autres fins que celles spécifiées dans ce mode d'emploi.
- Tenir hors de la portée des enfants. La lampe ne doit pas être utilisée en présence de personnes autres que l'utilisateur ni en présence d'enfants.
- Votre lampe à LED émet une lumière à LED : ne PAS regarder directement la source de lumière.
- L'exposition à la lumière à LED doit être limitée à 6 séances maximum par main et par jour (chaque séance durant 3 minutes).
- À l'instar du soleil ou de tout appareil émettant des UV, une surexposition aux rayons ultraviolets (UV) peut endommager la peau et les yeux (y compris un coup de soleil) de façon irréversible. Une exposition excessive et répétée à la lumière ultraviolette peut provoquer un vieillissement cutané prématuré de même qu'un risque accru de développer des tumeurs de la peau. Toujours consulter un médecin en cas d'apparition de protubérances ou de zones douloureuses persistantes sur la peau ou en cas d'évolution de la pigmentation des grains de beauté. L'exposition à la lumière à UV dès le plus jeune âge peut accroître le risque de lésions cutanées, ultérieurement.
- Ne pas faire fonctionner l'appareil en l'absence de l'ampoule ou si celle-ci est cassée, au risque d'endommager l'appareil.

Les appareils à LED ne doivent pas être utilisés dans les cas suivants :

- Sur les personnes présentant des coupures à vif, sur ou autour des cuticules, ou souffrant d'infections fongiques des ongles.
- Par des personnes mineures.
- Sur les personnes présentant un coup de soleil ou dont la peau rougit facilement en cas d'exposition au soleil.
- Sur les personnes souffrant ou ayant souffert d'un cancer de la peau ou prédisposées au cancer de la peau.
- Sur les personnes dont un proche parent a des antécédents de mélanome.
- Sur les personnes souffrant d'une maladie réactive à la photosensibilité ou prenant des médicaments photosensibilisants (augmentant la sensibilité au rayonnement ultraviolet). En cas de doute, consulter un médecin.
- N'est pas destiné à être utilisé par des personnes présentant une déficience physique, sensorielle ou mentale, novices ou manquant de connaissances, sauf si celles-ci sont surveillées ou ont reçu des instructions concernant l'utilisation de l'appareil par une personne responsable de leur sécurité.
- Si vous ressentez des démangeaisons, si une réaction allergique se produit ou si la peau rougit dans les 48 heures suivant l'utilisation, ne pas renouveler les expositions avant d'avoir consulté un médecin.

VOTRE SALON PRO UV & LED LAMP

- 1 Lampe à UV/LED
- 2 Bouton du minuteur
- 3 Indicateur de minuteur
30 secondes
- 4 Indicateur de minuteur
60 secondes
- 5 Fiche d'adaptateur
- 6 Adaptateur
- 7 LED double longueur d'onde
365 et 405 nm

Salon Pro UV & LED Lamp permet de faire durcir tous les gels réactifs à la lumière UV et LED, professionnels et à usage domestique, et notamment les gels réactifs à la lumière UV, les gels à superposer, les vernis réactifs à la lumière UV et LED, les couches de base et les couches de finition. Grâce à la double longueur d'onde de la lampe, vous n'avez plus besoin d'adapter le type de gel à la lampe. La lampe Salon Pro UV & LED vous permet de faire durcir n'importe quel gel rapidement pour un rendu professionnel.


UTILISER VOTRE LAMPE



Branchez l'adaptateur.



Positionnez votre main sous l'appareil. La lampe s'allume automatiquement. La lampe fonctionne pendant 90 secondes ou jusqu'au retrait de la main.



Pour utiliser le minuteur, appuyez sur le bouton du minuteur 1 fois pour un fonctionnement pendant 30 secondes et 2 fois pour un fonctionnement pendant 60 secondes.

Après utilisation, éteignez la lampe et débranchez l'adaptateur du secteur.

NETTOYAGE ET ENTRETIEN

- Ne PAS laisser votre lampe à LED sans surveillance lorsqu'elle est allumée.
- Ne PAS démonter ni réparer. Cet appareil ne contient aucune pièce pouvant être réparée par l'utilisateur.
- Ne PAS exposer l'appareil à l'eau.
- Vos mains DOIVENT être sèches lorsque vous utilisez la lampe à LED.
- TOUJOURS débrancher l'appareil avant de le nettoyer à l'aide d'un chiffon humide. Ne PAS utiliser de solvants ni de détergents.
- L'utilisation de votre lampe à LED est RÉSERVÉE au séchage des ongles. Éteindre l'appareil lorsque vous ne séchez pas vos ongles.
- Si vous pensez que l'appareil ne fonctionne pas correctement ou qu'il est défectueux, cesser immédiatement de l'utiliser et appeler notre ligne d'assistance clients.

SERVICE APRÈS-VENTE

Pour toute question ou si vous rencontrez des difficultés, merci de joindre notre ligne d'assistance au :
+44 (0) 1242 702345 ou de nous adresser un e-mail à cette adresse : **online@riobeauty.com**

Pour vos commandes d'accessoires, rendez-vous sur le site **www.riobeauty.com** ou contactez votre distributeur local.

GARANTIE

Pour vous enregistrer en ligne et bénéficier d'une garantie de deux ans, rendez-vous sur :

www.riobeauty.com/warranty_online.htm

ÉLIMINATION



La directive relative aux déchets d'équipements électriques et électroniques (DEE) (2012/19/UE) a été mise en œuvre en vue de recycler les produits en ayant recours aux meilleures techniques à disposition en matière de récupération et de recyclage, afin de minimiser l'impact environnemental, de traiter toute substance dangereuse et d'éviter d'accentuer la décharge dans la nature. Cet appareil est classé dans les équipements électriques ou électroniques. Par conséquent, veillez à ce qu'en fin de vie, cet appareil soit éliminé de façon correcte conformément aux exigences des autorités locales. Il ne doit PAS être jeté avec les déchets ménagers.

SPÉCIFICATIONS

Alimentation : 24 V CC  650 mA

Alimentation de l'adaptateur secteur : 100-240 V 50/60 Hz 0.5 A

Longueur d'onde : 365+405 nm



Veillez lire attentivement ces instructions avant toute utilisation et les conserver pour pouvoir vous y référer ultérieurement.



Cet appareil satisfait à la législation européenne en vigueur régissant les appareils.



Entrée prise : broche centrale positive.



Symbole classe III (IEC 60417-5180) L'appareil doit uniquement être alimenté en très basse tension indiquée sur la plaque signalétique.



Symbole universel « power ». Cet interrupteur commande la mise en marche / les sessions minutées / le mode Veille. La détection de la main fonctionne toujours.

WARNHINWEISE

- **Lesen Sie die Anleitung bitte sorgfältig durch und bewahren Sie sie zum späteren Nachschlagen auf.**
- Benutzen Sie die LED-Lampe NUR für den in dieser Anleitung beschriebenen Zweck.
- Halten Sie sie von Kindern fern. Während des Betriebs der Lampe dürfen keine Kinder oder andere Personen als der Anwender gegenwärtig sein.
- Ihre LED-Lampe strahlt LED-Licht aus, blicken Sie NICHT direkt in die Lichtquelle.
- Die Behandlung mit LED-Licht muss auf höchstens 6 Behandlungen pro Hand täglich begrenzt werden (wobei die einzelne Behandlung 3 Minuten dauert).
- Wie es auch bei der Sonne oder allen anderen UV-Geräten der Fall ist, kann übermäßige Bestrahlung mit ultraviolettem (UV) Licht nicht-reversible Schäden an Haut oder Augen (u. a. Sonnenbrand) verursachen. Übermäßige und wiederholte Bestrahlung mit ultraviolettem Licht kann zu vorzeitiger Hautalterung sowie auch einem erhöhtem Risiko von Hauttumoren führen. Konsultieren Sie stets einen Arzt, wenn andauernde Knoten oder Geschwüre der Haut auftreten oder Sie Veränderungen bei Pigmentflecken oder Muttermalen feststellen. Durch die Bestrahlung mit UV-Licht in jungen Jahren erhöht sich das Risiko von Hautschäden im höheren Alter.
- Betreiben Sie das Gerät niemals ohne Leuchtmittel oder bei beschädigtem Leuchtmittel, denn das kann zu Schäden am Gerät führen.

LED-Geräte dürfen nicht verwendet werden von Personen:

- Mit Schnittverletzungen an oder im Bereich der Nagelhaut oder mit Pilzinfektionen am Nagel.
 - Im Alter von unter 18 Jahren.
 - Mit einem Sonnenbrand, oder mit Haut, bei der Sonneneinwirkung leicht Sonnenbrand erzeugt.
 - Die gegenwärtig an Hautkrebs leiden oder in der Vergangenheit an Hautkrebs gelitten haben, oder die anfällig für Hautkrebs sind.
 - Mit einem nahen Angehörigen, der bereits an Melanomen litt.
- Die an einer Erkrankung mit Photosensibilisierung leiden, oder die mit Medikamenten mit photosensibilisierender (die Empfindlichkeit gegenüber UV-Strahlung verstärkender) Wirkung behandelt werden. Konsultieren Sie in Zweifelsfällen Ihren Arzt.
 - Dieses Gerät darf von Personen, die unter Einschränkungen ihrer körperlichen, sensorischen oder geistigen Fähigkeiten leiden oder nicht über ausreichende Erfahrungen oder Kenntnisse verfügen, nur im Beisein einer Aufsichtsperson oder nach entsprechender Einweisung in die Nutzung durch eine für ihre Sicherheit verantwortliche Person verwendet werden.
 - Wenn innerhalb von 48 Stunden der Behandlung Juckreiz, eine allergische Reaktion oder Hautrötung auftreten, sollte von einer weiteren Behandlung abgesehen werden, bis ein Arzt aufgesucht wurde.

IHRE SALON PRO UV & LED LAMP

- 1 UV/LED-Lampe
- 2 Timer-Taste
- 3 30 Sekunden-Timer-Anzeige
- 4 60 Sekunden-Timer-Anzeige
- 5 Adapteranschluss
- 6 Adapter
- 7 365 und 405 nm-Dual-Ausgang-LEDs

Die Salon Pro UV & LED Lamp härtet alle UV-Gele und LED-Gele einschließlich UV-Gele, Aufbaugele, UV- und LED-Nagellacke, Grundierungen und Decklacke für die professionelle Nutzung oder den Hausgebrauch aus. Die Dual-Ausgang-Lampe bedeutet, dass Sie nicht mehr den Geltyp auf die Lampe abstimmen müssen. Mit der Salon Pro UV & LED Lamp erreichen Sie jedes Mal ein schnelles, professionelles Aushärten – egal, welches Gel Sie verwenden.


GEBRAUCH IHRER LAMPE



Schließen Sie den Adapter an.



Halten Sie die Hand unter das Gerät. Die Lampe schaltet sich automatisch ein. Die Lampe leuchtet für 90 Sekunden oder bis die Hand weggenommen wurde.



Um den Timer zu verwenden, drücken Sie die Timer Taste einmal für 30 Sekunden und zweimal für 60 Sekunden.

Schalten Sie nach dem Gebrauch das Gerät aus und ziehen Sie den Stecker des Adapters aus der Steckdose.

PFLEGE UND WARTUNG

- Lassen Sie die eingeschaltete LED-Lampe NIEMALS unbeaufsichtigt.
- Versuchen Sie NICHT, das Gerät zu demontieren oder zu reparieren. Es befinden sich keine Teile innerhalb des Geräts, die Sie selbst warten können.
- Das Gerät darf NICHT mit Wasser in Kontakt kommen.
- Die LED-Lampe darf NUR mit trockenen Händen betrieben werden.
- Ziehen Sie vor der Reinigung mit einem feuchten Tuch IMMER den Netzstecker des Geräts ab. KEINE Lösungsmittel oder Reinigungsmittel verwenden.
- Verwenden Sie Ihre LED-Lampe AUSSCHLIESSLICH zum Aushärten Ihrer Nägel. Schalten Sie sie nach Abschluss des Aushärtens stets aus.
- Wenn Sie der Meinung sind, dass Ihr Gerät nicht ordnungsgemäß funktioniert oder defekt ist, stellen Sie den Betrieb sofort ein und rufen Sie den Kundendienst an.

KUNDENBETREUUNG

Sollten Sie Fragen oder Probleme haben, kontaktieren Sie bitte unsere Kundenbetreuung unter: **+44 (0) 1242 702345** oder senden Sie uns eine E-Mail an: **online@riobeauty.com**.

Für Nachbestellungen über weiteres Zubehör, besuchen Sie uns auf unserer Website:
www.riobeauty.com oder wenden Sie sich an Ihren örtlichen Händler.

GARANTIE

Registrieren Sie Ihre Zwei-Jahres-Garantie unter:
www.riobeauty.com/warranty_online.htm

ALTGERÄTEENTSORGUNG



Die EU-Richtlinie über Elektro- und Elektronik- bzw. Schrottgeräte (2012/19/EC) wurde eingeführt, um Produkte anhand optimaler Recyclingverfahren zu entsorgen und so die Auswirkungen auf die Umwelt zu minimieren, gefährliche Substanzen ordnungsgemäß zu behandeln und eine Zunahme der nicht recycelten Müllmenge zu vermeiden. Das Produkt ist als Elektro- und Elektronikgerät klassifiziert, daher stellen Sie bitte sicher, dass am Ende des Produktlebenszyklus, dieses Produkt ordnungsgemäß und in Übereinstimmung mit den nationalen gesetzlichen Bestimmungen entsorgt wird. Es darf NICHT über den normalen Hausmüll entsorgt werden.

TECHNISCHE DATEN

Eingangsleistung: 24 VDC  650 mA

Netzadapter-Eingang: 100 - 240 V 50/60 Hz 0.5 A

Wellenlänge: 365 + 405 nm



Lesen Sie diese Anleitungen vor Gebrauch des Geräts sorgfältig durch und bewahren Sie sie gut auf.



Dieses Produkt entspricht den Anforderungen der geltenden EU-Gesetzgebung.



Eingangsbuchse mit mittigem Pluspol



Schutzklasse III-Symbol (IEC 60417-5180) Das Gerät darf nur mit Produkt darf nur mit der auf dem Leistungsschild angegebenen Kleinspannung versorgt werden.



Universelles Power-Symbol. Diese Taste steuert EIN / Zeitgesteuerte Sitzungen / Standby-Status, wobei die Hand-Erkennung immer noch funktioniert.

WAARSCHUWINGEN

- **Neem alle instructies grondig door en bewaar deze ter referentie.**
- Gebruik de UV-lamp NIET voor andere doeleinden dan die opgegeven in deze instructies.
- Buiten bereik van kinderen houden. Kinderen en mensen die geen gebruik maken van de lamp, mogen niet aanwezig zijn wanneer de lamp wordt gebruikt.
- Uw UV-lamp straalt UV-licht uit, kijk NIET rechtstreeks in de lichtbron.
- Blootstelling aan UV-licht moet beperkt blijven tot maximaal 6 behandelingen per hand en per dag (elke behandeling duurt 3 minuten).
- Net als de zon of alle UV-apparatuur kan overmatige blootstelling aan ultraviolet (UV) radiatie beschadiging van de huid of de ogen (waaronder zonnebrand) veroorzaken die onomkeerbaar kan zijn. Overmatige en herhaalde blootstelling aan ultraviolet licht kan leiden tot vroegtijdige huidveroudering, alsook tot een verhoogd risico op huidtumoren. Raadpleeg steeds een dokter indien er aanhoudende gezwellen of pijnlijke plaatsen verschijnen op de huid en als moedervlekken veranderen. Blootstelling aan UV-licht op jonge leeftijd verhoogt het risico op huidschade op latere leeftijd.
- Bedien de unit niet zonder lamp of met defecte lamp. De unit kan hierdoor beschadigd raken.

UV-apparaten mogen niet worden gebruikt door personen:

- Met open snijwonden op of rond de nagelriemen of schimmelinfectie van nagels.
- Jonger dan 18 jaar.
- die zonnebrandwonden hebben of een huid hebben die gemakkelijk verbrandt in de zon.
- die lijden aan huidkanker of dit hebben gehad of genetische aanleg hebben voor huidkanker.
- die een rechtstreeks familielid hebben met een geschiedenis van melanomen.
- Die een ziekte hebben waarbij sprake is van lichtgevoeligheid of het ontvangen van fotosensibiliserende medicatie (verhoogde gevoeligheid voor ultraviolette straling). Vraag in geval van twijfel medisch advies.
- NIET geschikt voor gebruik door personen met beperkte fysieke, zintuiglijke of mentale capaciteiten of gebrek aan ervaring en kennis, tenzij ze onder toezicht werken of gebruiksinstructies hebben gekregen van een persoon die instaat voor hun veiligheid.
- Indien u jeuk ondervindt of er een allergische reactie optreedt binnen 48 uur na behandeling, moet de behandeling meteen worden stopgezet. Vraag medisch advies.

SALON PRO UV & LED LAMP

- 1 UV/LED lamp
- 2 Timer-knop
- 3 30seconden timer indicator
- 4 60seconden timer indicator
- 5 Adapter contactdoos
- 6 Adapter
- 7 365&405nmtweezijdigeoutput LEDs

De Salon Pro UV & LED-lamp zal alle professionele en thuisgebruikte UV-gels en LED-gels, inclusief UV-gels, opbouwgels, UV- & LED-nagellak, basislak en toplagen, uitharden. De dubbele output lamp betekent dat u het geltype niet langer op de lamp hoeft aan te passen. Met de Salon Pro UV & LED-lamp krijgt u elke keer snelle, professionele uitharding, ongeacht de gel.


UW LAMP GEBRUIKEN



Verbind de adapter met het stopcontact.



Plaats hand onder de unit. De lamp gaat automatisch aan. De lamp loopt gedurende 90 seconden of totdat de hand wordt verwijderd.



Om de timer te gebruiken, drukt u eenmaal op de timer-knop voor 30 seconden en tweemaal voor 60 seconden.

Schakel na gebruik de adapter uit en haal de stekker uit het stopcontact.

ZORG EN ONDERHOUD

- Laat uw LED-lamp NIET onbewaakt achter wanneer deze is ingeschakeld.
- NIET uit elkaar halen of herstellen. Er bevinden zich geen onderdelen in het apparaat die door de gebruiker kunnen worden hersteld of vervangen.
- Het apparaat NIET nat laten worden.
- Handen MOETEN droog zijn om de LED-lamp te bedienen.
- Trek de stekker ALTIJD uit het apparaat voor u het met een vochtige doek reinigt. Gebruik GEEN oplosmiddelen of reinigingsmiddelen.
- Gebruik uw LED-lamp ENKEL om uw nagels te verzorgen. Schakel het uit wanneer het niet wordt gebruikt.
- Indien u denkt dat het apparaat niet naar behoren werkt of defect is, gebruik het dan niet langer en bel onze klantendienst.

KLANTENSERVICE

Bel onze servicelijn indien u vragen hebt of wanneer u problemen ondervindt:

+44 (0) 1242 702345 of stuur een e-mail naar:
online@riobeauty.com

Om extra toebehoren te bestellen, gaat u naar **www.riobeauty.com** of neemt u contact op met uw lokale verkoper.

GARANTIE

Om uw twee jaar garantie online te registreren, gaat u naar:
www.riobeauty.com/warranty_online.htm

VERWIJDERING



De richtlijn betreffende het afval van elektrische en elektronische apparatuur (AEEA) (2012/19/EC) werd ingevoerd om producten te recyclen volgens de beste recuperatie- en recyclingtechnieken, om het milieu te beschermen, gevaarlijke stoffen te behandelen en de steeds groter wordende stortplaatsen te vermijden. Dit product is geklasseerd als Elektrisch of Elektronisch toestel. Zorg er dus voor dat het product op de juiste manier wordt verwijderd, in overeenstemming met de bepalingen van uw plaatselijke overheid. Het mag NIET met het huisvuil worden afgevoerd.

SPECIFICATIE

input: DC24V  650mA

Netstroomadapter input: 100-240V 50/60Hz 0.5A

Golflengte: 365+ 405nm



Lees deze instructies zorgvuldig voor gebruik en bewaar ze voor gebruik in de toekomst.



Dit product voldoet aan de huidige EU-productwetgeving.



Stopcontact input middelste pin positief



Klasse III-symbool (IEC 60417-5180) Het product mag alleen worden geleverd met de extra lage spanning die op het typeplaatje is aangegeven.



Universeel stroom standby-symbool. Deze schakelaar bestuurt AAN/getimedede sessies/standby-status waarbij de handdetectie nog steeds werkt.

ADVERTENCIAS

- **Lea detenidamente todas las instrucciones y guárdelas para futuras consultas.**
- NO utilice la lámpara LED para ningún otro propósito que los especificados en estas instrucciones.
- Mantener lejos del alcance de los niños. Durante el uso de la lámpara no deben estar presentes niños ni terceras personas.
- Su lámpara LED emite luz LED. No mire directamente a la fuente de luz.
- La exposición a la luz LED debe limitarse a un máximo de 6 tratamientos por mano al día (con una duración de 3 minutos por tratamiento).
- Como con el sol y todos los aparatos de luz ultravioleta, la sobreexposición a la radiación ultravioleta (UV) puede causar daños en la piel y en los ojos (incluso quemaduras) irreversibles. Una exposición excesiva y continuada a la luz ultravioleta puede causar envejecimiento prematuro de la piel e incrementar el riesgo a desarrollar tumores de piel. Busque consejo médico si presenta bultos o llagas persistentes en la piel, o si nota cambios en los lunares. La exposición a la luz UV durante la juventud aumenta el riesgo de padecer daños en la piel durante la madurez.
- NO utilice la unidad sin la bombilla o si está rota, ya que se podría romper.

Las siguientes personas no deben utilizar aparatos de luz LED:

- Con heridas abiertas en o alrededor de las cutículas o con infecciones micóticas en las uñas.
- Menores de 18 años.
- Con quemaduras o pieles sensibles a las radiaciones solares.
- Que sufran o hayan sufrido cáncer de piel con anterioridad o con predisposición a padecer cáncer de piel.
- Que tengan un pariente cercano con antecedentes de melanoma.
- Que tengan alguna enfermedad que implique fotosensibilidad o que reciban medicación fotosensibilizante (aumento de la sensibilidad a la radiación ultravioleta). En caso de duda, consulte a su médico.
- La utilización de este aparato no está indicada para personas con discapacidad física, sensorial o mental, o con falta de experiencia y conocimiento, a menos que sean supervisadas o instruidas sobre el uso del aparato por una persona responsable de su seguridad.
- Si en las 48 horas posteriores al tratamiento presenta picor, una reacción alérgica o enrojecimiento de la piel, debe cesar la exposición hasta que obtenga consejo médico.

SU SALON PRO UV & LED LAMP

- 1 Lámpara UV/LED
- 2 Botón temporizador
- 3 Indicador temporizador de 30 seg.
- 4 Indicador temporizador de 60 seg.
- 5 Enchufe del adaptador
- 6 Adaptador
- 7 LED de salida dual de 365 y 405 nm

La lámpara Salon Pro UV & LED Lamp secará todos los geles UV profesionales y de uso doméstico y geles LED como, por ejemplo, geles UV, geles de fortalecimiento, esmaltes UV y LED, capas base y capas superiores. La lámpara de salida dual supone que ya no necesita que coincida el tipo de gel con el tipo de lámpara. Con la lámpara Salon Pro UV & LED Lamp obtendrá un secado rápido y profesional en cualquier momento sin importar el tipo de gel.


USO DE LA LÁMPARA



Conéctela al adaptador.



Coloque la mano bajo la unidad. La lámpara se encenderá automáticamente. La lámpara funcionará durante 90 segundos o hasta que se retire la mano.



Para utilizar el temporizador, pulse el botón temporizador una vez para 30 segundos y dos veces para 60 segundos.

Si no lo va a usar más, apague el adaptador y desenchúfelo de la corriente.

CUIDADO Y MANTENIMIENTO

- No deje la lámpara LED desatendida cuando esté encendida.
- NO la desmonte o repare. No hay piezas que puedan ser reparadas por el usuario dentro de la unidad.
- No esponga esta unidad al agua.
- Las manos deben estar secas cuando utilice la lámpara LED.
- Desenchufe siempre la unidad antes de limpiarla con un paño húmedo. No utilice disolventes ni detergentes.
- Utilice SOLO la unidad para secar las uñas. Apáguela cuando no esté secándolas.
- Si cree que la unidad no funciona correctamente o está defectuosa, suspenda el uso inmediatamente y llame a atención al cliente.

ATENCIÓN AL CLIENTE

Si tiene alguna duda o experimenta alguna dificultad, llame a nuestra línea de atención al cliente al **+44 (0) 1242 702345** o envíenos un correo electrónico a **online@riobeauty.com**

Para pedir accesorios adicionales, visite **www.riobeauty.com** o póngase en contacto con su distribuidor local.

GARANTÍA

Para registrar su garantía de dos años en línea, visite **www.riobeauty.com/warranty_online.htm**

ELIMINACIÓN



La Directiva sobre eliminación de aparatos eléctricos y electrónicos (RAEE) (2012/19/EU) se ha elaborado para reciclar productos utilizando las mejores técnicas de recuperación y reciclaje disponibles y minimizar el impacto en el medio ambiente, tratar cualquier sustancia peligrosa y evitar el crecimiento de los vertederos. Este producto se ha clasificado como equipamiento eléctrico o electrónico, así que asegúrese de que, al final de la vida útil del producto, este se elimine de la forma adecuada conforme a los requisitos fijados por la autoridad local. NO debe deshacerse de él tirándolo con la basura doméstica.

ESPECIFICACIÓN

Tensión de entrada: 24 VCC  650 mA

Tensión de entrada del adaptador de red: 100-240 V 50/60 Hz 0.5 A

Longitud de onda: 365+405 nm



Lea atentamente estas instrucciones antes de su uso y consérvelas para consultarlas en un futuro.



Este producto cumple con la legislación actual sobre productos de la UE.



Toma de entrada patilla central positiva



Símbolo de Clase III (IEC 60417-5180). El producto solo debe suministrarse con la tensión baja indicada en la placa de características.



Símbolo universal de modo reposo. Este botón controla el encendido/las sesiones programadas/estado de reposo cuando la detección de mano siga activa.

AVISOS

- **Leia as instruções atentamente e guarde-as para futura referência.**
- NÃO utilize a lâmpada LED para qualquer outro propósito que não os especificados nestas instruções.
- Manter fora do alcance das crianças. As crianças e os não utilizadores não deverão estar presentes durante o funcionamento da lâmpada.
- A sua lâmpada LED emite luz LED, NÃO olhe diretamente para a fonte de luz.
- A exposição à luz LED deverá ser limitada ao máximo de 6 tratamentos em cada mão em cada dia (Cada tratamento de 3 minutos).
- Tal como no caso do sol ou de todos os aparelhos UV, a exposição prolongada à radiação ultravioleta (UV) pode causar lesões na pele ou nos olhos (incluindo queimaduras solares) que podem ser irreversíveis. A exposição excessiva e repetida à luz ultravioleta pode conduzir a um envelhecimento prematuro da pele e aumenta os riscos de desenvolvimento de tumores de pele. Procure sempre aconselhamento médico em caso de aparecimento de nódulos ou feridas persistentes ou no caso de detetar diferenças em sinais pigmentados. A exposição à luz UV em criança aumenta o risco de lesões na pele no futuro.
- Não utilize a unidade sem que a lâmpada esteja colocada corretamente e se a lâmpada estiver danificada, caso contrário a unidade também poderá ficar danificada.

Os aparelhos de LED não deverão ser utilizados por pessoas:

- Com feridas abertas em ou em redor de cutículas ou infeções fúngicas nas unhas.
- Com idade inferior a 18 anos.
- Com queimaduras de sol ou pele sensível à exposição ao sol.
- Que sofram ou tenham sofrido de cancro da pele ou predispostas a cancro de pele.
- Que possuam um membro da família imediata com um histórico de melanoma.
- Com uma doença que envolva a fotossensibilidade ou que esteja a receber medicação fotossensibilizante (aumentando a sensibilidade à radiação ultravioleta). Em caso de dúvida, consulte um médico.
- Não se destina a ser utilizado por pessoas como capacidades físicas, sensoriais ou mentais reduzidas, ou com falta de experiência e conhecimento, exceto sob supervisão ou instrução relativa à utilização do aparelho por uma pessoa responsável pela sua segurança.
- Em caso de comichão, ocorrerá uma reação alérgica ou uma vermelhidão cutânea no espaço de 48 horas após o tratamento, não deverá expor-se novamente até entrar em contacto com um médico.

A SUA SALON PRO UV & LED LAMP

- 1 Lâmpada UV/LED
- 2 Botão do temporizador
- 3 Indicador do temporizador de 30 segundos
- 4 Indicador do temporizador de 60 segundos
- 5 Tomada do adaptador
- 6 Adaptador
- 7 LED de saída dupla de 365 e 405 nm

A Salon Pro UV & LED Lamp cura todos os géis UV profissionais e de utilização doméstica e géis LED incluindo géis UV, géis de acumulação, vernizes UV e LED, vernizes de base e revestimentos finais. A lâmpada de saída dupla significa que já não precisa de fazer corresponder o tipo de gel com a lâmpada. Com a Salon Pro UV & LED Lamp obtém um tempo de cura mais rápido e profissional sempre, independentemente do gel.


UTILIZAÇÃO DA LÂMPADA



Ligue ao adaptador.



Coloque a mão sob a unidade. A lâmpada acende automaticamente. A lâmpada funciona durante 90 segundos ou até a mão ser removida.



Para utilizar o temporizador prima o botão do temporizador uma vez para 30 segundos e duas vezes para 60 segundos.

Depois usar, desligar e retirar da tomada o adaptador.

CUIDADO E MANUTENÇÃO

- NÃO deixe a sua lâmpada LED sem supervisão quando ligada.
- NÃO desmonte nem repare. No interior da unidade não existem peças às quais o utilizador possa efetuar a manutenção.
- NÃO exponha esta unidade à água.
- As mãos DEVEM estar secas aquando da operação da lâmpada LED.
- Desligue SEMPRE a unidade da tomada antes de a limpar com um pano húmido. NÃO use solventes ou detergentes.
- Utilize a sua lâmpada LED APENAS na cura das suas unhas. Desligue quando não as está a curar.
- Se achar que a unidade não está a funcionar corretamente ou está defeituosa, interrompa a sua utilização imediatamente e ligue à nossa linha de assistência a clientes.

APOIO AO CLIENTE

Se tiver alguma questão ou quaisquer dificuldades, ligue para a nossa linha de assistência através do: **+44 (0) 1242 702345** ou envie um e-mail para: **online@riobeauty.com**

Para voltar a encomendar acessórios adicionais, visite **www.riobeauty.com** ou contacte o seu distribuidor local.

GARANTIA

Para registar a sua garantia de dois anos online, visite: **www.riobeauty.com/warranty_online.htm**

ELIMINAÇÃO



A Diretiva de Resíduos de Equipamentos Elétricos e Eletrônicos (REEE) (2012/19/UE) foi acionada para reciclar produtos através das melhores técnicas de recuperação e reciclagem disponíveis, de modo a minimizar o impacto no ambiente, tratar substâncias perigosas e evitar o aumento de aterros sanitários. O produto está classificado como Equipamento Elétrico ou Eletrônico. Como tal, garanta que no fim da sua vida útil é eliminado de forma correta, de acordo com as exigências legais locais. NÃO deve ser eliminado juntamente com o lixo doméstico.

ESPECIFICAÇÕES

Entrada: CC 24 V  650 mA

Entrada do adaptador de rede: 100-240 V 50/60 Hz 0.5 A

Comprimento de onda: 365+405 nm



Leia cuidadosamente estas instruções antes de utilizar o aparelho e guarde-as para futura referência.



Este produto está em conformidade com a legislação atual de produtos da UE.



Pino central positivo de entrada da tomada



Símbolo de Classe III (IEC 60417-5180) Este dispositivo deve ser fornecido apenas com uma tensão muito baixa de segurança, como indicado na placa sinalética.



Símbolo de suspensão de potência universal. Este interruptor controla a LIGAÇÃO/temporização de sessões/Estado de suspensão em que a deteção de mãos ainda funciona.

AVVERTENZE

- **Leggere tutte le istruzioni con attenzione e conservarle per consultazioni successive.**
- NON usare la lampada LED per impieghi diversi da quelli descritti nelle presenti istruzioni.
- Tenere fuori dalla portata dei bambini. Bambini e persone non impegnate nell'utilizzo non devono essere presenti durante il funzionamento della lampada.
- La lampada LED emette luce LED, NON fissare direttamente la sorgente di luce.
- L'esposizione alla luce LED deve essere limitata a un massimo di 6 trattamenti giornalieri per mano (durata di ogni trattamento: 3 minuti).
- Come l'esposizione al sole o a tutti gli apparecchi che utilizzano raggi UV, la sovraesposizione alla radiazione dei raggi ultravioletti può danneggiare la pelle e gli occhi (incluse scottature) in modo irreversibile. L'esposizione eccessiva e ripetuta alla luce ultravioletta può causare l'invecchiamento precoce della pelle ed un rischio aumentato di sviluppare tumori alla pelle. Si raccomanda di rivolgersi sempre al medico qualora si notino gonfiori o indolenzimenti cutanei oppure alterazioni dei nei pigmentati. L'esposizione alla luce ultravioletta in giovane età aumenta il rischio di danni cutanei in età più avanzata.
- Non mettere in funzione l'apparecchio senza la lampadina inserita oppure se è rotta, per evitare eventuali danni.

Gli apparecchi LED non devono essere utilizzati da persone:

- Che presentano ferite aperte su o attorno alle cuticole o infezioni micotiche delle unghie.
- Al di sotto dei 18 anni.
- Che presentano bruciature o pelle che si ustiona facilmente se esposta al sole.
- Che soffrono o hanno sofferto in passato di tumori alla pelle o sono predisposte al tumore della pelle.
- Che hanno un parente stretto con una storia di melanoma.
- Che soffrono di malattie che comportano fotosensibilità o che prevedono trattamenti fotosensibilizzanti (inclusa sensibilità alla radiazione ultravioletta). In caso di dubbi, richiedere una consulenza medica.
- Questo apparecchio non deve essere utilizzato da persone con ridotte funzionalità fisiche, sensoriali o mentali o non esperte nell'uso dell'apparecchio, salvo che siano supervisionati o abbiano ricevuto istruzioni per l'utilizzo sicuro dell'apparecchio dalla persona responsabile della loro sicurezza.
- In caso di comparsa di pruriti o reazioni allergiche entro 48 ore dal trattamento, sospendere l'utilizzo del prodotto e rivolgersi al medico.

LAMPADA SALON PRO UV & LED

- 1 Lampada UV/LED
- 2 Pulsante Timer
- 3 Indicatore timer 30 secondi
- 4 Indicatore timer 60 secondi
- 5 Presa adattatore
- 6 Adattatore
- 7 LED uscita doppia 365 & 405nm

La lampada Salon Pro UV & LED serve per l'asciugatura professionale e domestica di gel UV/LED, come gel UV, gel da ricostruzione, smalti UV/LED, strati di base e topcoat. La lampada con doppia uscita evita di doverla impostare in base al tipo di gel. Con la lampada Salon Pro UV & LED è possibile ottenere un'asciugatura rapida e professionale in ogni momento, con qualsiasi tipo di gel.


UTILIZZO DELLA LAMPADA



Inserire l'adattatore.



Posizionare la mano sotto all'apparecchio. La lampada si accende automaticamente. La lampada si accende per 90 secondi oppure finché non viene tolta la mano.



Per utilizzare il timer premere il relativo pulsante una volta per impostare 30 secondi e due volte per impostare 60 secondi.

Dopo l'utilizzo spegnere e staccare l'adattatore dall'alimentazione.

CURA E MANUTENZIONE

- Una volta accesa, la lampada LED NON deve essere lasciata incustodita.
- NON smontare o riparare l'apparecchio. L'apparecchio non contiene componenti soggetti a manutenzione da parte dell'utente.
- NON bagnare l'apparecchio.
- Le mani DEVONO essere asciutte quando si utilizza la lampada UV.
- Scollegare SEMPRE l'apparecchio prima di pulirlo con un panno umido. NON usare solventi o detergenti.
- Usare la lampada LED SOLO per asciugare le unghie. Spegnerla la lampada quando non viene utilizzata per l'asciugatura.
- Se l'apparecchio non funziona correttamente o risulta difettoso, sospendere immediatamente l'utilizzo e contattare la linea di Assistenza Clienti.

ASSISTENZA CLIENTI

Per qualunque domanda, oppure in caso di problemi con il prodotto, è possibile contattare il nostro servizio assistenza, al numero: **+44 (0) 1242 702345** o inviare una mail a: **online@riobeauty.com**

Per il riordino di accessori, visitare il sito **www.riobeauty.com** o contattare il distributore di zona.

GARANZIA

Per registrare la garanzia di due anni online visitare il sito: **www.riobeauty.com/warranty_online.htm**

SMALTIMENTO



La direttiva 2012/19/CE sui rifiuti di apparecchiature elettriche ed elettroniche (RAEE) è stata introdotta per favorire il riciclo dei prodotti utilizzando le migliori tecniche di recupero e riciclo, al fine di minimizzare l'impatto sull'ambiente, di trattare adeguatamente le sostanze tossiche e di evitare il proliferare di discariche. Il prodotto è classificato come apparecchiatura elettrica ed elettronica. Pertanto si raccomanda di assicurarsi che, al termine del suo ciclo di vita, il prodotto venga smaltito nel modo corretto, in conformità ai requisiti delle autorità locali. Il prodotto NON deve essere smaltito come normale rifiuto domestico.

SPECIFICHE TECNICHE

Tensione di alimentazione in ingresso: DC24V  650mA

Tensione di alimentazione in ingresso adattatore di rete: 100-240V 50/60Hz 0.5A

Lunghezza d'onda: 365+405nm



Questo simbolo invita l'utente a leggere attentamente le istruzioni seguenti prima di procedere all'uso, e conservare questa documentazione per un eventuale utilizzo futuro.



Il prodotto è conforme alle attuali normative UE sui prodotti di questo tipo.



Pin centro ingresso presa positivo



Simbolo classe III (IEC 60417-5180) Il prodotto deve essere utilizzato solo alla tensione di sicurezza bassa corrispondente a quella riportata sulla targhetta dei dati nominali.



Simbolo standby alimentazione universale. Interruttore accensione ON / Sessioni temporizzate / Stato standby se funziona ancora il rilevamento manuale.



© The Dezac Group Ltd 2019
PO Box 17, Cheltenham Spa, England GL53 7ET
www.riobeauty.com

1-IN-UVLD-EU/1.1