

**VAROVÁNÍ**

- Přečtěte si prosím důkladně všechny pokyny a uchovejte je pro pozdější potřebu.
- Tento spotřebič mohou používat děti ve věku 8 let a starší a osoby se sníženými fyzickými, smyslovými nebo duševními schopnostmi nebo s nedostatkem zkušeností a znalostí, pokud jsou pod dohledem zodpovědné osoby nebo jsou poučeny o bezpečném používání spotřebiče a rozumějí rizikům spojenými s provozem přístroje. Děti si se zařízením nesmí hrát. Čištění a údržbu by neměly provádět děti bez dozoru.
- **NEPOUŽÍVEJTE** tento spotřebič, pokud nefunguje správně nebo pokud spadl nebo byl poškozen.
- Spotřebič lze čistit vlhkým hadříkem. **NEPOUŽÍVEJTE** rozpouštědla ani abrazivní čisticí prostředky.
- Pokud je napájecí kabel poškozen, musí být vyměněn výrobcem nebo jeho servisním zástupcem nebo podobně kvalifikovanou osobou, aby se předešlo nebezpečí.
- Neponořujte přístroj do vody. **NEPOUŽÍVEJTE** rozpouštědla ani abrazivní čisticí prostředky.
- Při plnění vodou nebo čištění se ujistěte, že je spotřebič vypnutý a odpojený od zdroje napájení.

**POPIS PŘÍSTROJE**

- 1 Obličejová sauna
- 2 Parní inhalátor
- 3 Základna
- 4 Parní difuzor
- 5 LCD displej
- 6 Tlačítko ON / OFF / snížení
- 7 Funkční tlačítko
- 8 Tlačítko časovače / zvýšení

**DŮLEŽITÉ INFORMACE**

- Čištění a údržbu by neměly provádět děti bez dozoru.
- Nesprávné použití tohoto produktu může způsobit škodu.
- Tento produkt se smí používat pouze k určenému účelu, jak je popsáno v této uživatelské příručce.
- Uvnitř jednotky nejsou žádné uživatelem opravitelné součásti.
- Vodní komora bude během používání horká. Před uskladněním a / nebo dotykem nechejte vychladnout.

**POUŽITÍ PŘÍSTROJE**

Před prvním použitím přístroje vyčistěte vnitřek nádrčky vlhkým hadříkem.

**KROK 1**

Položte základnu (5) na rovný a bezpečný povrch. Demontujte parní difuzor otočením proti směru hodinových ručiček, abyste jej uvolnili.

**KROK 2**

Pomocí přiložené odměrky naplňte vodní nádrž studenou vodou. Nenaplňujte nad maximální hladinu vody (50 ml). **Volitelné:** Přidejte dvě až tři kapky éterického oleje.

**KROK 3**

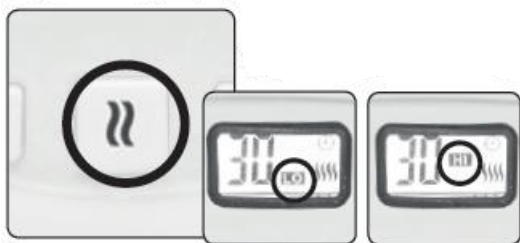
Na základnu namontujte nástavec na obličejovou saunu nebo parní inhalátor.

**KROK 4**

Vložte zpět difuzor páry a zajistěte jej otočením ve směru hodinových ručiček.

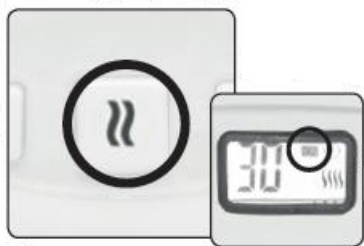
**KROK 5**

Zapojte do síťové zásuvky a zapněte jej stisknutím tlačítka ON / OFF / snížení. Počkejte několik minut, než se voda zahřeje.



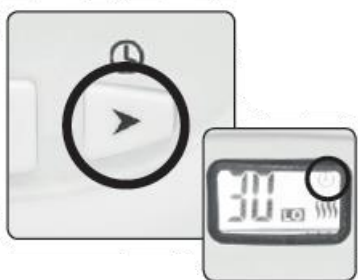
#### NASTAVENÍ PÁRY

Pro nízkou páru: stiskněte jednu funkční tlačítko.  
Pro vysokou páru: dvakrát stiskněte funkční tlačítko.



#### NEGATIVNÍ NASTAVENÍ IÓNŮ

Stisknutím funkčního tlačítka na dvě sekundy jej zapnete.  
Dalším stisknutím na dvě sekundy vypnete.



#### TLAČÍTKO ČASOVAČE

Stiskněte tlačítko Časovač / zvýšit a pomocí tlačítek </> změňte čas.  
Nastavte čas mezi 5 - 30 minutami.

**Poznámka:** spuštění páry trvá několik minut.



#### OBLIČEJOVÁ SAUNA

Před použitím vlasy odtáhněte od obličeje a odstraňte make-up.  
Umístěte svůj obličej za okraj Obličejové sauny (1).  
Zavřete oči, uvolněte se a nechte páru působit pro otevření a vyčištění pórů.

#### Jako vodítko použijte následující časy ošetření:

Mastná pleť - 15 minut  
Citlivá pokožka - 10 minut  
Suchá kůže - 8 až 10 minut

Pro dosažení nejlepších výsledků používejte 2-3krát týdně.

**Tip** - pro posílení výsledku - po ošetření si obličej omyjte studenou vodou a poté zvlhčete.



#### PARNÍ INHALÁTOR

Položte nos na parní inhalátor (2).  
Doba ošetření - použijte podle potřeby

#### ČIŠTĚNÍ A ÚDRŽBA

- Vypněte přístroj a vytáhněte zástrčku ze zásuvky.
- Nechejte přístroj asi 10–15 minut vychladnout, vyjměte parní saunu / inhalátor.
- Vylijte zbývající vodu.
- Očistěte měkkým suchým ručníkem.
- Nikdy neponořujte výrobek do vody.

#### SPECIFIKACE

Model FSTE2 Vstup 230V ~ 50Hz 100W



Před použitím si pečlivě přečtěte tyto pokyny a poté je uschovejte pro budoucí použití.



Izolace třídy II



Tento výrobek je určen pouze pro vnitřní použití.



Střídavý proud



Tento výrobek je v souladu s platnou legislativou EU o výrobcích.



## **PÉČE O ZÁKAZNÍKY**

Máte-li jakékoli dotazy, pošlete nám e-mail na adresu: [online@riobeauty.com](mailto:online@riobeauty.com)

## **ZÁRUKA**

Chcete-li zaregistrovat online dvouletou záruku, navštivte:  
[www.riobeauty.com/warranty\\_online.htm](http://www.riobeauty.com/warranty_online.htm)

## **LIKVIDACE**



Směrnice o odpadu z elektrických a elektronických zařízení (WEEE) (2012/19 / EU) byla zavedena k recyklaci produktů za použití nejlepších dostupných technik recyklace a recyklace, aby se minimalizoval dopad na životní prostředí, nakládalo se s jakýmkoli nebezpečnými látkami a zabránilo se narůstajícím skládkám. Tento produkt je klasifikován jako elektrické nebo elektronické zařízení, proto se prosím ujistěte, že na konci životnosti tohoto produktu bude zlikvidován správným způsobem v souladu s požadavky místních úřadů. Nesmí se likvidovat spolu s domovním odpadem.

## **KONTAKT NA SERVISNÍ STŘEDISKO:**

**Výhradní dovozce a distributor pro ČR a SK:**

**BORGY CZ, a.s.**

Reklamáce / servis

areál RTK, Zápy 4,

250 01 Zápy,

Česká Republika

E-mail: [reklamace@borgy.cz](mailto:reklamace@borgy.cz),

[www.borgy.cz](http://www.borgy.cz)

**VAROVANIE**

- Prečítajte si prosím dôkladne všetky pokyny a uchovajte ich pre neskoršiu potrebu.
- Tento spotrebič môžu používať deti vo veku 8 rokov a staršie a osoby so zníženými fyzickými, zmyslovými alebo duševnými schopnosťami alebo s nedostatkom skúseností a znalostí, pokiaľ sú pod dohľadom zodpovednej osoby alebo sú poučené o bezpečnom používaní spotrebiča a rozumejú rizikám spojenými s prevádzkou prístroja. Deti sa so zariadením nesmú hrať. Čistenie a údržbu by nemali vykonávať deti bez dozoru.
- **NEPOUŽÍVAJTE** tento spotrebič, ak nefunguje správne alebo ak spadol alebo bol poškodený.
- Spotrebič možno čistiť vlhkou handričkou. **NEPOUŽÍVAJTE** rozpúšťadlá ani abrazívne čistiace prostriedky.
- Ak je napájací kábel poškodený, musí byť vymenený výrobcom alebo jeho servisným zástupcom alebo podobne kvalifikovanou osobou, aby sa predišlo nebezpečenstvu.
- Neponárajte prístroj do vody. **NEPOUŽÍVAJTE** rozpúšťadlá ani abrazívne čistiace prostriedky.
- Pri plnení vodou alebo čistenie sa uistite, že je spotrebič vypnutý a odpojený od zdroja napájania.

**POPIS PRÍSTROJA****DÔLEŽITÉ INFORMÁCIE**

- Čistenie a údržbu by nemali vykonávať deti bez dozoru.
- Nesprávne použitie tohto produktu môže spôsobiť škodu.
- Tento produkt sa smie používať iba na určený účel, ako je popísané v tejto používateľskej príručke.
- Vo vnútri jednotky nie sú žiadne užívateľom opraviteľné súčasti.
- Vodná komora bude počas používania horúca. Pred uskladnením a / alebo dotykom nechajte vychladnúť.

**POUŽITIE PRÍSTROJA**

Pred prvým použitím prístroja vyčistite vnútro nádržky vlhkou handričkou.

**KROK 1**

Položte základňu (5) na rovný a bezpečný povrch. Demontujte parný difúzor otočením proti smeru hodinových ručičiek, aby ste ho uvoľnili.

**KROK 3**

Na základňu namontujte nadstavec na tvárovú saunu alebo parný inhalátor.

**KROK 4**

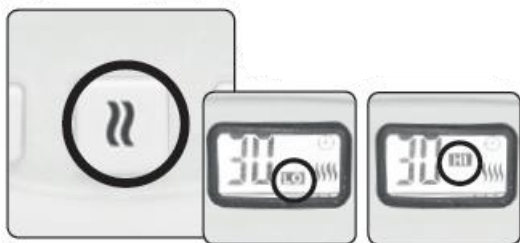
Vložte späť difúzor pary a zaistite ho otočením v smere hodinových ručičiek.

**KROK 2**

Pomocou priloženej odmerky naplňte vodnú nádrž studenou vodou. Nenaplňujte nad maximálnu hladinu vody (50 ml). **Voliteľné:** Pridajte dve až tri kvapky éterického oleja.

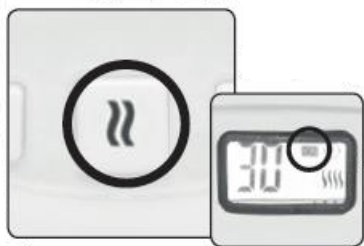
**KROK 5**

Zapojte do sieťovej zásuvky a zapnite ho stlačením tlačidla ON / OFF / zníženie. Počkejte niekoľko minút, než sa voda zahreje.



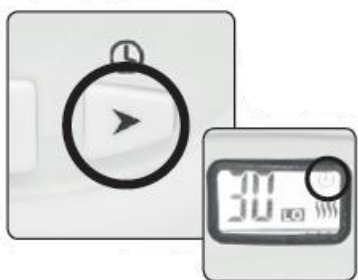
#### NASTAVENIE PARY

Pre nízku páru: stlačte raz funkčné tlačidlo.  
Pre vysokú páru: dvakrát stlačte funkčné tlačidlo.



#### NEGATÍVNE NASTAVENIE IÓNOV

Stlačením funkčného tlačidla na dve sekundy ho zapnete.  
Ďalším stlačením na dve sekundy vypnete.



#### TLAČIDLO ČASOVAČA

Stlačte tlačidlo Časovač / zvýšiť a pomocou tlačidiel </> zmeňte čas.  
Nastavte čas medzi 5 - 30 minútami.

**Poznámka:** spustenie pary trvá niekoľko minút.

#### TVÁROVÁ SAUNA

Pred použitím vlasy odtiahnite od tváre a odstráňte make-up.  
Umiestnite svoju tvár za okraj Tvárovej sauny (1).  
Zatvorte oči, uvoľnite sa a nechajte paru otvoriť a vyčistite póry.



#### Ako návod použite nasledujúce časy ošetrovania:

Mastná pleť - 15 minút  
Citlivá pokožka - 10 minút  
Suchá koža - 8 až 10 minút

Pre dosiahnutie najlepších výsledkov používajte 2-3krát týždenne.

**Tip** - pre posilnenie účinku - po ošetrovaní si tvár umyte studenou vodou a potom zvlhčite.



#### PARNÝ INHALÁTOR

Položte nos na parný inhalátor (2).  
Doba ošetrovania - použite podľa potreby

#### ČISTENIE A ÚDRŽBA

- Vypnite prístroj a vytiahnite zástrčku zo zásuvky.
- Nechajte prístroj asi 10-15 minút vychladnúť, vyberte parnú saunu / inhalátor.
- Vylejte zostávajúcu vodu.
- Očistite mäkkým suchým uterákom.
- Nikdy neponárajte výrobok do vody.

#### ŠPECIFIKÁCIA

Model FSTE2 Vstup 230V ~ 50Hz 100W



Pred použitím si pozorne prečítajte tieto pokyny a potom ich uschovajte pre budúce použitie.



Izolácia triedy II



Tento výrobok je určený iba pre vnútorné použitie.



Striedavý prúd



Tento výrobok je v súlade s platnou legislatívou EÚ o výrobkoch.



## STAROSTLIVOSŤ O ZÁKAZNÍKOV

Ak máte akékoľvek otázky, pošlite nám e-mail na adresu: [online@riobeauty.com](mailto:online@riobeauty.com)

## ZÁRUKA

Ak chcete zaregistrovať online dvojročnú záruku, navštívte:  
[www.riobeauty.com/warranty\\_online.htm](http://www.riobeauty.com/warranty_online.htm)

## LIKVIDÁCIA



Smernica o odpade z elektrických a elektronických zariadení (WEEE) (2012/19 / EÚ) bola zavedená na recykláciu produktov za použitia najlepších dostupných techník recyklácie, aby sa minimalizoval dopad na životné prostredie, zaobchádzalo sa s akýmkoľvek nebezpečnými látkami a zabránilo sa narastajúcim skládkam. Tento produkt je klasifikovaný ako elektrické alebo elektronické zariadenie, preto sa prosím uistite, že na konci životnosti tohto produktu bude zlikvidovaný správnym spôsobom v súlade s požiadavkami miestnych úradov. Nesmie sa likvidovať spolu s domovým odpadom.

## KONTAKT NA SERVISNÉ STREDISKO:

Výhradný dovozca a distribútor pre ČR a SK:

**BORGY CZ, a. s.**

Reklamácie / servis

Zápy 4 (areál RTK),

250 01 Zápy,

Česká republika

E-mail: [reklamace@borgy.cz](mailto:reklamace@borgy.cz),

[www.borgy.cz](http://www.borgy.cz)