

BEAUTIFLY

B-Bubble

Body
series






Elektroniczna bańka masująca
z podgrzewaniem

Electronic scrapping device

Instrukcja obsługi

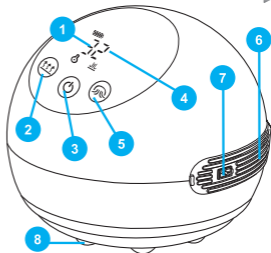
User manual

 /beautifly.eu  @beautifly.eu  beautifly.eu

 /beautiflyeu  @beautiflyeu

Opis urządzenia

1. Wskaźnik trybu pracy z temperaturą
2. Regulacja temperatury
3. Przycisk zasilania – wł./wyl.
4. Wskaźnik trybu podciśnienia
5. Regulacja podciśnienia
6. Silikon antypoślizgowy
7. Interfejs ładowania
8. 8 kulek do masażu



Dane techniczne B-Bubble

Rozmiar	80*75mm
Waga netto	235g
Napięcie znamionowe	3.7V
Prąd roboczy	2A
Moc	4W
Temperatura czerwonego światła	36-45°C
Ilość biegów	5

Czerwone światło

Służy do niwelowania wiotkości i zagęszczania każdego rodzaju skóry. Długość fali wynosi 625 nm \pm 3 nm, co pozwala na głęboki drenaż wszystkich warstw skóry. Bio-efekty: stymulowanie komórek do szybszej produkcji kolagenu i elastyny, zwiększenie żywotności komórek, przyspieszenie krążenia krwi. Działa silnie ujędrniająco, przez co świetnie napina i uelastycznia skórę. Pozostawia efekt liftingu i gładkiego ciała.

Masaż próżniowy

Wykorzystuje podciśnienie, dzięki czemu zasysa skórę i trafia do tkanki łącznej. Pozwala bezinwazyjnie wywierać efekty kosmetyczne oraz rehabilitacyjne w głębokich strukturach skóry i mięśni. Oddziałuje też na krążenie oraz komórki tłuszczowe. Bio-efekty: stymuluje mięśnie i skórę do regeneracji, poprawia krążenie, pomaga ograniczyć ilość tkanki tłuszczowej, ma działanie relaksacyjne i detoksykujące.

Magnetoterapia

Magnes energetyczny reguluje równowagę magnetyczną w organizmie. Oczyszcza krew, usprawnia jej przepływ w całym organizmie i energicznie pobudza narządy wewnętrzne.

Obsługa urządzenia

Przed użyciem urządzenia należy użyć olejku do ciała. Olejek pielęgnacyjny działa bezpośrednio na skórę i pomaga wzmocnić efekty zabiegów. Należy użyć odpowiednią ilość olejku, dostosowaną do wielkości obszaru zabiegu. Przed zabiegiem umieść olejek na dłoni, a następnie nałóż na skórę i wmasuj w celu wchłonięcia.

Uwaga! Przed użyciem urządzenia należy włożyć bawełniany filtr do zatyczki filtra, a następnie włożyć zatyczkę filtra do otworu ssącego urządzenia. Dzięki temu skutecznie zablokujesz przedostawanie się olejków do wnętrza urządzenia, co przedłuży jego żywotność (po kilkukrotnym użyciu możesz wyprać bawełnę filtra, a następnie delikatnie wytrzeć ją ręcznikiem papierowym i pozostawić do wyschnięcia, co lepiej chroni urządzenie).



Wykorzystanie funkcjonalności:

01/ Długie naciśnięcie przycisku [figura 1] uruchamia urządzenie, które przechodzi w tryb gotowości, a ekran pokazuje 00.

02/ Długie naciśnięcie przycisku [figura 1] powoduje wyłączenie urządzenia.

03/ Krótco naciśnij przycisk [figura 2], pojawi się ikona podciśnienia [figura 3], urządzenie przejdzie w stan pracy z podciśnieniem 1. Krótke naciśnięcie przycisku [figura 2] umożliwia zmianę biegu (0-1-2-3-4-5-0 wyłączenie-1 recykling), gdy bieg wskazuje 0, podciśnienie jest wyłączone.

04/ Krótke naciśnięcie przycisku [figura 4], pojawia się ikona temperatury [figura 5], na dole świeci się czerwone światło, krótke naciśnięcie przycisku [figura 4] umożliwia zmianę biegu (0-1-2-3-4-5-0 wyłączenie-1 recykling). Gdy urządzenie jest na biegu 0, następuje wyłączenie ogrzewania czerwonym światłem.



- 05/
- W trybie gotowości urządzenie wyłączy się automatycznie po 5 minutach bezczynności.
 - Tryb podciśnienia, regulacja intensywności: 1. bieg - 2. bieg - 3. bieg - 4. bieg - 5. bieg
 - Tryb temperatury odpowiada czerwonej lampce, a regulacja intensywności to: 1. bieg - 2. bieg - 3. bieg - 4. bieg - 5. bieg
- temperatura 1. biegu $36^{\circ}\text{C} \pm 2$
temperatura 2. biegu $38^{\circ}\text{C} \pm 2$
temperatura 3. biegu $40^{\circ}\text{C} \pm 2$
temperatura 4. biegu $42^{\circ}\text{C} \pm 2$
temperatura 5. biegu $45^{\circ}\text{C} \pm 2$

06/ Po podłączeniu do gniazda USB w celu rozpoczęcia ładowania urządzenie przestaje działać.

Urządzenie nie może pracować podczas ładowania.

Uwaga 1: nie używaj urządzenia, gdy ciało jest mokre.

Uwaga 2: czas pojedynczego zabiegu nie powinien być zbyt długi. Aby uniknąć dyskomfortu, zaleca się, aby zabieg trwał około 5 minut.

Sposoby wykonywania zabiegów

Podczas zabiegów, należy stosować ruchy w odpowiednim kierunku, właściwym dla poszczególnych partii ciała. Po nałożeniu olejku pielęgnacyjnego użyj urządzenia zgodnie z następującymi metodami działania:

- Plecy: masuj plecy od góry do dołu
- Stopy: masuj od pięty do palców
- Brzuch/pośladki: masuj od góry do dołu lub wykonuj ruchy okrężne
- Kończyny górne: potraktuj ruchem od góry do dołu
- Nogi: stosuj ruch od łydki w górę

Wskazówka: w celu szybszej redukcji cellulitu zaleca się stosowanie olejku antycellulitowego.

Kwestie wymagające uwagi po zabiegach:

- Zabiegi powodują otwarcie porów potowych i uwolnienie zanieczyszczeń. Spowoduje to zużycie części płynów ustrojowych. Dlatego po każdym zabiegu należy wypić dwie szklanki wody, aby uzupełnić płyny zużyte w organizmie, wspomóc metabolizm i przyspieszyć wydalanie metabolitów. Po zabiegu należy chwilę odpocząć.
- Z powodu podciśnienia urządzenie może wywoływać nadwrażliwość skóry. Jeśli czujesz dyskomfort, należy zawiesić stosowanie na kilka dni, a następnie ponownie użyć urządzenie po ustąpieniu objawów towarzyszących zabiegom.
- Zalecany czas trwania zabiegu to 30-60 sekund na raz.

Uwaga: stosowanie elektronicznych przyrządów do masażu może zaszkodzić osobom z pewnymi chorobami fizycznymi. Dlatego jeśli masz wątpliwości, przed zastosowaniem urządzenia skonsultuj się z lekarzem.

Ładowanie urządzenia

1. Urządzenie jest dostarczane z baterią litową. Gdy moc urządzenia jest niska, symbol baterii na ekranie zaczyna migać. W celu naładowania urządzenia należy podłączyć odpowiedni przewód zasilający.
2. Użyj zasilacza DC3.7V, podłącz USB i kabel do ładowania dostarczony z urządzeniem do zasilacza, a drugi koniec włóż do gniazda Type_Cjack urządzenia, aby rozpocząć ładowanie, symbol baterii na ekranie zacznie migać. Kiedy symbol baterii przestanie migać, ładowanie jest zakończone.
3. Do ładowania produktu należy używać zasilacza DC3.7V, 2A lub USB komputera.
4. Podczas ładowania urządzenie jest w stanie bezczynności i nie należy go używać.

Uwagi dotyczące eksploatacji

1. Jeśli kabel ładujący lub wtyczka są uszkodzone, nie demontuj ich bez upoważnienia, skontaktuj się ze sprzedawcą w odpowiednim czasie w celu naprawy i konserwacji.
2. Po użyciu lub przed czyszczeniem urządzenia należy odłączyć wtyczkę od zasilania, aby uniknąć uszkodzenia urządzenia lub obrażeń ciała.
3. Nie należy używać niezalecanych akcesoriów.
4. Nie należy używać urządzenia z uszkodzoną obudową lub kablem do ładowania.
5. Nie używaj tego urządzenia w stanie nietrzeźwości lub złego samopoczucia.
6. Nie używaj nadmiernej siły podczas korzystania z tego urządzenia, aby uniknąć obrażeń.
7. Nie należy myć urządzenia wodą.
8. Nie używaj tego urządzenia w miejscach o wysokiej temperaturze, wysokiej wilgotności, łatwopalnych i narażonych na promieniowanie elektromagnetyczne.
9. Nie używaj tego urządzenia podczas chodzenia lub prowadzenia pojazdu.
10. Nie używaj tego urządzenia w środowiskach, w których występuje ciężki unoszący się pył lub żrące gazy.
11. Bateria zastosowana w urządzeniu jest dedykowanym akumulatorem i nie może być używana w innych produktach.
12. Chronić urządzenie przed urazami mechanicznymi i w żadnym wypadku nie demontuj urządzenia.
13. Nie łącz dodatnich i ujemnych biegunów akumulatora bezpośrednio z metalowymi elementami.
14. Nie przechowuj produktu z naszyjnikami, spinkami do włosów itp.
15. Nie ładuj, nie używaj, ani nie umieszczaj produktu w miejscach o wysokiej temperaturze, takich jak kuchenka lub gorące słońce. Powyższe warunki mogą spowodować przegrzanie, pożar, pęknięcie itp.

Uwaga: Urządzenie jest produktem higieny osobistej, nie może zastępować leków i sprzętu medycznego.

Przeciwwskazania:

- żylaki
- menstruacja
- uszkodzona i zainfekowana powierzchnia skóry
- pękające naczynka

Uwaga: urządzenia nie wolno stosować do zabiegów na twarzy, szyi i klatce piersiowej. W przypadku hipoglikemii i nadciśnienia urządzenie należy stosować po konsultacji z lekarzem. Nie należy stosować urządzenia bezpośrednio po jedzeniu ze względu na wyższe stężenia krwi w układzie pokarmowym. Jeśli odczuwasz dyskomfort lub mrowienie podczas używania urządzenia, natychmiast przestań go używać.

Czyszczenie i konserwacja

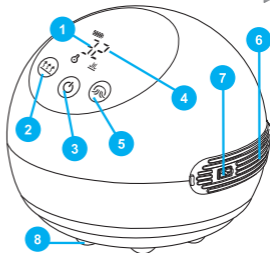
1. Podczas czyszczenia i konserwacji produktu należy wyłączyć urządzenie i czyścić produkt wilgotnym ręcznikiem. Jeśli produkt jest szczególnie zabrudzony, można go zdezynfekować alkoholem medycznym (stężenie 75%).
2. Podczas codziennej konserwacji urządzenie należy wycierać miękką szmatką z neutralnym detergentem, nie używać żrących środków czyszczących, nie moczyc ani nie płukać w wodzie.
3. Podczas procesu czyszczenia należy zapobiegać przedostawaniu się wody lub innych płynów do wnętrza urządzenia, aby uniknąć ryzyka zwarcia i porażenia prądem.

Przechowywanie

Urządzenie należy przechowywać w miejscu niedostępnym dla dzieci, z dala od wilgoci, wysokiej temperatury, bezpośredniego światła słonecznego i rozprysków wody. Gdy urządzenie nie jest używane przez dłuższy czas, należy wyłączyć zasilanie i ładować je co dwa miesiące.

Device description

1. Temperature mode indicator
2. Temperature regulation
3. Power button - on / off
4. Vacuum mode indicator
5. Vacuum adjustment
6. Non-slip silicone
7. Charging interface
8. 8 massage balls



Technical data B-Bubble

Size	80*75mm
Net weight	235g
Rated voltage	3.7V
Working current	2A
Power	4W
Red light temperature	36-45°C
Number of gears	5

Red light

It is used to reduce laxity and thicken all skin types. The wavelength is $625 \text{ nm} \pm 3 \text{ nm}$, which allows deep drainage of all layers of the skin. Bio-effects: stimulating cells to produce collagen and elastin faster, increasing cell viability, accelerating blood circulation. It has a strong firming effect, thanks to which it perfectly tightens and tones the skin. It leaves a lifting effect and a smooth body.

Vacuum massage

It uses negative pressure, thanks to which it sucks the skin and goes to the connective tissue. It allows non-invasive cosmetic and rehabilitation effects in deep skin and muscle structures. It also affects the circulation and fat cells. Bio-effects: stimulates the muscles and skin to regenerate, improves circulation, helps to reduce the amount of adipose tissue, has a relaxing and detoxifying effect.


Magnetotherapy

The energy magnet regulates the magnetic balance in the body. It cleanses the blood, improves its flow throughout the body and vigorously stimulates internal organs.

Device operation

Before using the device, use body oil. The care oil acts directly on the skin and helps to enhance the effects of treatments. Use the right amount of oil, depending on the size of the treatment area. Before the procedure, place the oil on your hand, then apply it on the skin and massage it in to absorb.

Attention! Before using the machine, insert the cotton filter into the filter cap, and then insert the filter cap into the suction opening of the device. Thanks to this, you will effectively block the entry of oils into the device, which will extend its life (after several uses, you can wash the filter cotton, then gently wipe it with a paper towel and let it dry, which protects the device better).



Use of functionality:

01 / A long press of the button [figure 1] starts the device which goes into standby mode and the screen shows 00.

02 / Long press of the button [figure 1] turns off the device.

03 / Briefly press the button [figure 2], the vacuum icon [figure 3] will appear, the machine will go into the vacuum 1 mode. (-0 shutdown -1 recycling), when the gear is at 0, the vacuum is turned off.

04 / Pressing the button shortly [figure 4], the temperature icon [figure 5] appears, there is a red light at the bottom, a short press of the button [figure 4] allows you to change gear (0-1-2-3-4-5-0 shutdown-1 recycling). When the device is in gear 0, the heating is turned off with red light.



05 /

- a. In standby mode, the machine will turn off automatically after 5 minutes of inactivity.
- b. Vacuum mode, intensity adjustment: 1st gear - 2nd gear - 3rd gear - 4th gear - 5th gear
- c. The temperature mode corresponds to the red light, and the intensity control is: 1st gear - 2nd gear - 3rd gear - 4th gear - 5th gear
 temperature, 1st gear $36^{\circ}\text{C} \pm 2$
 temperature of the 2nd gear $38^{\circ}\text{C} \pm 2$
 3rd gear temperature $40^{\circ}\text{C} \pm 2$
 temperature of the 4th gear $42^{\circ}\text{C} \pm 2$
 5th gear temperature $45^{\circ}\text{C} \pm 2$

06 / The device stops working when it is connected to the USB port to start charging.
 The device cannot work while charging.

Note 1: Do not use the device when the body is wet.

Note 2: the time of a single treatment should not be too long. To avoid discomfort, it is recommended that the treatment lasts about 5 minutes.

Ways of performing treatments

During treatments, movements in the appropriate direction, appropriate for each part of the body, should be used. After applying the conditioning oil, use the device according to the following operating methods:

- . Back: Massage your back from top to bottom
- . Feet: Massage from heel to toe
- . Belly / buttocks: massage from top to bottom or make circular movements
- . Upper limbs: move from top to bottom
- . Legs: use a movement from the calf up

Tip: For faster cellulite reduction, anti-cellulite oil is recommended.

Issues that require attention after treatments:

1. The treatments open sweat pores and release pollutants. This will consume some of your body fluids. Therefore, after each treatment, you should drink two glasses of water to replenish the fluids used up in the body, support the metabolism and accelerate the excretion of metabolites. After the procedure, you should rest for a while.
2. Due to the negative pressure, the device may cause skin hypersensitivity. If you feel discomfort, suspend use for a few days, and then use the device again after the treatment symptoms have subsided.
3. The recommended treatment duration is 30-60 seconds at a time.

Note: The use of electronic massage devices may harm people with certain physical illnesses. Therefore, if in doubt, consult your doctor before using the device.

Charging the device

1. The device comes with a lithium battery. When the power of the device is low, the battery symbol on the screen starts flashing. To charge the device, connect the appropriate power cord.
2. Use the DC3.7V power adapter, connect the USB and charging cable provided with the device to the power adapter, and insert the other end into the device's Type_Cjack socket to start charging, the battery symbol on the screen will flash. When the battery symbol stops flashing, charging is complete.
3. Use the DC3.7V, 2A or PC USB power adapter to charge the product.
4. The device is idle while it is being charged and should not be used.

Usage Notes

1. If the charging cable or plug is damaged, please do not disassemble it without authorization, please contact the seller timely for repair and maintenance.
2. Disconnect the plug from the power supply after use or before cleaning the device to avoid damage to the device or personal injury.
3. Do not use non-recommended accessories.
4. Do not use the device with a damaged housing or charging cable.
5. Do not use this device when drunk or feeling unwell.
6. Do not use excessive force when using this device to avoid injury.
7. Do not wash the device with water.
8. Do not use this device in places with high temperature, high humidity, inflammable properties and exposed to electromagnetic radiation.
9. Do not use this device while walking or driving a vehicle.
10. Do not use this device in environments with heavy dust or corrosive gases.
11. The battery used in the device is a dedicated rechargeable battery and cannot be used in other products.
12. Protect the device against mechanical damage and in no case disassemble the device.
13. Do not connect the positive and negative terminals of the battery directly to metal parts.
14. Do not store the product with necklaces, hairpins, etc.
15. Do not charge, use or place the product in places with high temperature, such as a stove or hot sun. The above conditions may cause overheating, fire, cracking, etc.

Note: The device is a personal care product, it cannot replace drugs and medical equipment.

Contraindications:

- varicose veins
- menstruation
- damaged and infected skin surface
- breaking blood vessels

Note: The device must not be used for treatments on the face, neck and chest. In the event of hypoglycaemia and hypertension, the device should be used after consulting a physician. The device should not be used immediately after eating due to the higher blood concentration in the digestive system. If you experience any discomfort or tingling sensation while using the device, please stop using it immediately.

Cleaning and maintenance

1. When cleaning and maintaining the product, turn off the appliance and clean the product with a damp towel. If the product is particularly dirty, it can be disinfected with medical alcohol (75% concentration).
2. During daily maintenance, the device should be wiped with a soft cloth with neutral detergent, do not use aggressive cleaning agents, do not soak or rinse in water.
3. During the cleaning process, prevent water or other liquids from getting inside the device to avoid the risk of short circuit and electric shock.

Storage

The device should be stored out of the reach of children, away from moisture, high temperature, direct sunlight and water splashes. When the device is not used for a long time, turn off the power and recharge it every two months.



Urządzeń elektrycznych i elektronicznych oraz baterii i akumulatorów nie można łączyć wraz z innymi odpadami domowymi. Informuje o tym symbol przekreślonego kosza umieszczony na opakowaniu. Zużyte urządzenia elektryczne i elektroniczne oraz baterie i akumulatory należy przekazać do lokalnych punktów selektywnego zbierania odpadów lub do sprzedawcy, a o szczegóły dowiadywać się w swojej gminie. Sprzęt elektryczny i elektroniczny oraz baterie i akumulatory mogą zawierać niebezpieczne substancje, mieszaniny oraz części składowe szkodliwe dla środowiska i zdrowia ludzi. Nieprawidłowe obchodzenie się z nimi lub ich uszkodzenie może doprowadzić przy dalszej utylizacji lub recyklingu sprzętu do uszczerbku na zdrowiu lub zanieczyszczenia środowiska.

Electrical and electronic devices as well as batteries and accumulators must not be mixed with other household waste. This is indicated by the symbol of the crossed out basket on the packaging. Worn-out electric and electronic equipment as well as batteries and accumulators should be delivered to local separate waste collection points or to the seller, and for details inquire in your commune. Electrical and electronic equipment as well as batteries and accumulators may contain hazardous substances, mixtures and components harmful to the environment and human health. Improper handling or damage to them may lead to health detriment or environmental pollution during further disposal or recycling of the equipment.

Elektrische und elektronische Geräte sowie Batterien und Akkus dürfen nicht mit anderem Hausmüll vermischt werden. Dies ist durch das Symbol der durchgestrichenen Mülltonne auf der Verpackung gekennzeichnet. Verschlossene Elektro- und Elektronikgeräte sowie Batterien und Akkus sollten bei den örtlichen getrennten Sammelstellen oder beim Verkäufer abgegeben werden; Einzelheiten erfahren Sie bei Ihrer Gemeindeverwaltung. Elektrische und elektronische Geräte sowie Batterien und Akkus können gefährliche Stoffe, Gemische und Bestandteile enthalten, die für die Umwelt und die menschliche Gesundheit schädlich sind. Unsachgemäße Handhabung oder Beschädigung kann bei der Entsorgung oder Wiederverwertung des Gerätes zu Gesundheitsschäden oder Umweltverschmutzung führen.

Электрические и электронные устройства и батареи, а также аккумуляторы нельзя смешивать с другими бытовыми отходами. На это указывает символ перечеркнутой корзины на упаковке. Изношенное электрическое и электронное оборудование, а также батарейки и аккумуляторы необходимо сдать в местные пункты раздельного сбора отходов или к продавцу, а подробности узнать в своей административной зоне обслуживания. Электрическое и электронное оборудование, а также батареи и аккумуляторы могут содержать опасные вещества, смеси и компоненты, вредные для окружающей среды и здоровья человека. При дальнейшей утилизации или переработке оборудования, неправильное обращение или повреждение может привести к ущербу для здоровья или загрязнению окружающей среды.

Il est interdit d'éliminer les équipements électriques et électroniques, les piles et les accumulateurs avec les déchets ménagers ordinaires. Ceci est indiqué par le symbole de la poubelle barrée sur l'emballage. Les déchets d'équipements électriques et électroniques, ainsi que les piles et accumulateurs, doivent être déposés aux points de collecte sélective locaux ou chez votre détaillant. Renseignez -vous auprès de votre collectivité locale. Les équipements électriques et électroniques ainsi que les piles et accumulateurs peuvent contenir des substances, mélanges et composants dangereux pour l'environnement et la santé humaine. Une manipulation incorrecte ou des dommages sur l'appareil et ses composants peuvent entraîner des dommages à la santé ou à l'environnement lors de la mise au rebut ou du recyclage de l'équipement.

Los aparatos eléctricos y electrónicos, las pilas y los acumuladores no deben mezclarse con otros residuos domésticos. Lo indica el símbolo del contenedor con ruedas tachado en el envase. Los residuos de aparatos eléctricos y electrónicos, así como las pilas y los acumuladores, deben entregarse en los puntos locales de recogida selectiva o en tiendas, donde fue comprado el aparato, cuyos datos deben solicitarse a su ayuntamiento. Los equipos eléctricos y electrónicos, así como las pilas y los acumuladores, pueden contener sustancias, mezclas y componentes peligrosos para el medioambiente y la salud humana. El uso inadecuado o los daños en los aparatos pueden causar daños a la salud humana o al medioambiente durante su posterior eliminación o reciclaje.

يجب عدم خلط الأجهزة الكهربائية والإلكترونية وكذلك البطاريات مع النفايات المنزلية الأخرى. يشار إلى ذلك من خلال رمز السلة المشطوبة على العبوة. يجب تسليم المعدات الكهربائية والإلكترونية والبالية وكذلك البطاريات إلى نقاط تجميع النفايات المنفصلة المحلية أو إلى البائع، وللحصول على التفاصيل استفسر في مجتمعك. قد تحتوي المعدات الكهربائية والإلكترونية وكذلك البطاريات على مواد وخطائط ومكونات خطيرة ضارة بالبيئة وصحة الإنسان. قد يؤدي التعامل غير السليم أو التلف الذي يلحق بهم إلى أضرار صحية أو تلوث بيئي أثناء التخلص من الجهاز أو إعادة تدويره مرة أخرى.



Deklaracja zgodności odnośnie do Dyrektywy RE 2014/30/UE

Deklaracja zgodności odnośnie do Dyrektywy RE 2011/35/UE

Importer niniejszym oświadcza, że urządzenie Beautifly B-Bubble jest zgodne z dyrektywą Parlamentu Europejskiego i Rady 2014/35/UE z dnia 26 lutego 2014 r. w sprawie harmonizacji ustawodawstw państw członkowskich odnoszących się do udostępniania na rynku sprzętu elektrycznego przewidzianego do stosowania w określonych granicach napięcia oraz dyrektywą Parlamentu Europejskiego i Rady 2014/30/UE z dnia 26 lutego 2014 r. w sprawie harmonizacji ustawodawstw państw członkowskich odnoszących się do kompatybilności elektromagnetycznej. Pełna treść deklaracji zgodności dostępna jest pod adresem internetowym: ([link poniżej](#))

The importer hereby declares that the Beautifly B-Bubble device complies with Directive 2014/35 / EU of the European Parliament and of the Council of February 26, 2014 on the harmonization of the laws of the Member States relating to the making available on the market of electrical equipment designed for use in certain voltage limits and Directive 2014/30 / EU of the European Parliament and of the Council of February 26, 2014 on the harmonization of the laws of the Member States relating to electromagnetic compatibility. The full text of the declaration of conformity is available at the following internet address: ([link below](#))

Der Importeur erklärt hiermit, dass das Beautifly B-Bubble Gerät der Richtlinie 2014/35/EU des Europäischen Parlaments und des Rates vom 26. Februar 2014 zur Angleichung der Rechtsvorschriften der Mitgliedstaaten über die Bereitstellung auf der entspricht Markt für elektrische Betriebsmittel zur Verwendung in bestimmten Spannungsgrenzen und Richtlinie 2014/30/EU des Europäischen Parlaments und des Rates vom 26. Februar 2014 zur Angleichung der Rechtsvorschriften der Mitgliedstaaten über die elektromagnetische Verträglichkeit. Der vollständige Text der Konformitätserklärung ist unter folgender Internetadresse verfügbar: (Link unten)

L'importateur déclare par la présente que l'appareil Beautifly B-Bubble est conforme à la directive 2014/35/UE du Parlement européen et du Conseil du 26 février 2014 relative à l'harmonisation des législations des États membres relatives à la mise à disposition sur le marché du matériel électrique destiné à être utilisé dans certaines limites de tension et la directive 2014/30/UE du Parlement européen et du Conseil du 26 février 2014 relative au rapprochement des législations des États membres relatives à la compatibilité électromagnétique. Le texte complet de la déclaration de conformité est disponible à l'adresse internet suivante : (lien ci-dessous)

Настоящим импортер заявляет, что устройство Beautifly B-Bubble соответствует Директиве 2014/35/ЕС Европейского парламента и Совета от 26 февраля 2014 г. о гармонизации законов государств-членов, касающихся размещения на рынка электрооборудования, предназначенного для использования в определенных пределах напряжения и Директивы 2014/30/ЕС Европейского парламента и Совета от 26 февраля 2014 г. о гармонизации законодательства государств-членов, касающихся электромагнитной совместимости. Полный текст декларации о соответствии доступен по следующему интернет-адресу: (ссылка ниже)

El importador declara que el dispositivo Beautifly B-Bubble cumple con la Directiva 2014/35 / UE del Parlamento Europeo y del Consejo del 26 de febrero de 2014 sobre la armonización de las leyes de los Estados miembros relacionadas con la puesta a disposición en el mercado de equipos eléctricos diseñados para su uso en determinados límites de tensión y la Directiva 2014/30/UE del Parlamento Europeo y del Consejo, de 26 de febrero de 2014, relativa a la armonización de las leyes de los Estados miembros relativas a la compatibilidad electromagnética. El texto completo de la declaración de conformidad está disponible en la siguiente dirección de Internet: (enlace a continuación)

يصرح المستورد بموجب هذا أن جهاز Beautifly B-Bubble يتوافق مع التوجيه 2014/35/UE الصادر عن البرلمان الأوروبي والمجلس بتاريخ 26 فبراير 2014 بشأن مواعمة قوانين الدول الأعضاء المتعلقة بالإتاحة على سوق المعدات الكهربائية المصممة للاستخدام في حدود جهد معينة والتوجيه 2014/30/UE للبرلمان الأوروبي والمجلس المؤرخ 26 فبراير 2014 بشأن تنسيق قوانين الدول الأعضاء المتعلقة بالتوافق الكهرومغناطيسي. النص الكامل لإعلان المطابقة متاح على عنوان الإنترنت التالي: (الرابط أدناه)

<https://beautifly.eu/deklaracje>

Importer: Beauty Factor Sp. z o.o. Plac Bankowy 2, 00-095 Warszawa, Polska