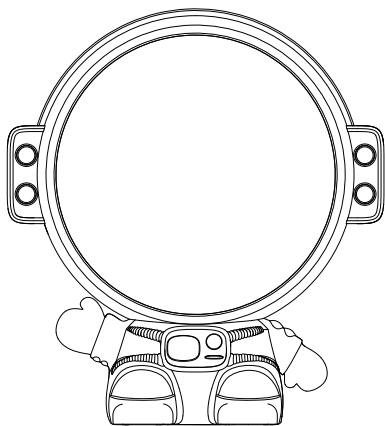


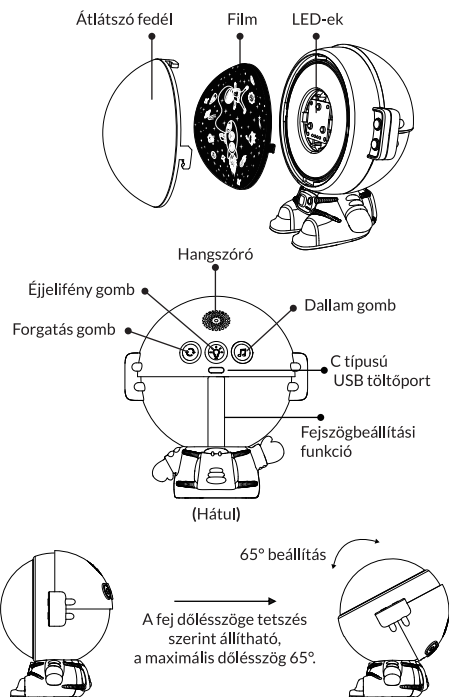
GIO-175

innoGIO GIOstar Astronaut

Kivetítő éjjeli fény dallam
funkcióval gyerekeknek



Termékleírás



A termék jellemzői

- 1.Éjjeli lámpa, amely ideális a babaszobába.
- 2.Dallam funkció, ami kellemes hangulatot varázsol.

Termék információ

Termék neve: GIOstar Astronaut - Éjjeli lámpa gyerekeknek
Cikkszám: GIO-175
Anyaga: ABS+PC+PVC+Elektronikus alkatrészek
Névleges áram: 5 V Kapacitás: 1200 mAh
Teljesítmény: 4,1 W Termék mérete: 110 x 93 x 121 mm
Névleges feszültség: 1 A Tartozék: C típusú USB kábel

Hogyan lehet a termék üzemmódjait megváltoztatni

Forgatás gomb

1 gombnyomás	Amikor a lámpa világít
2 gombnyomás	A kivetítő lámpa forog
	A kivetítő lámpa leáll

Éjjeli fény gomb

1 gombnyomás	Hideg fehér
2 gombnyomás	Kék
3 gombnyomás	Meleg sárga
4 gombnyomás	Három színátmenet
5 gombnyomás	Kikapcsolás

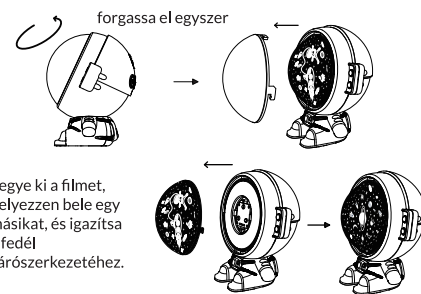
A fényerősség fokozatmentes változtatása: nyomja meg és tartsa lenyomva két másodpercig az éjjelifény gombot a fényerősség fokozatmentes változtatásához, a fényerősség a kezdeti fényerősségtől 100%-ig növekszik. Engedje el a gombot, nyomja meg és tartsa lenyomva ismét két másodpercig, és a fényerősség 100%-ról 30%-ra csökken. A lámpa memóriafunkcióval rendelkezik (megjegyzi a legutóbbi fényerősséget). A fényerősség fokozatmentes változtatása nem áll rendelkezésre a három színátmenetes üzemmódban.

Dallam gomb

Ha megnyomja a dallam gombot, a lámpa elkezd zenét lejátszani. Nyomja meg még egyszer a gombot, hogy másik dallamra váltson; összesen 8 dallam közül lehet választani. A zene kikapcsolásához tartsa a gombot lenyomva 2 másodpercig. (a zenelejátszáshoz a lámpának nem kell bekapcsolva lennie).

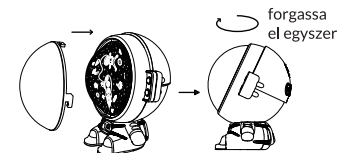
Használati utasítás

1. A termék 5V \approx 1A töltővel működtethető; ne használjon 5V \approx 2A-tól nagyobb teljesítményű adaptert a termék töltéséhez vagy működtetéséhez. (A termék csak USB kábellel van felszerelve, adapter nélkül).
2. Használat előtt tölts fel teljesen a terméket. Töltés közben piros fény villog és fixen világít a töltés befejeztével. A termék teljes feltöltése körülbelül 2,5 órát vesz igénybe. A töltési idő nem haladhatja meg a 8 órát, különben az akkumulátor megsérülhet, és a termék élettartama lerövidülhet.
3. A kiválasztott üzemmódtól függően a teljesen feltöltött termék 2-24 órán keresztül használható.
4. A termék használatának módja:
 - Nyomja meg és tartsa lenyomva a felső átlátszó lámpaburát, majd az óramutató járásával ellentétes irányban elforgatva vegye le azt a bázisról.



- Vegye ki a filmet, helyezzen bele egy másikat, és igazítsa a fedél zárószerszékéhez.

- Zárja be az átlátszó lámpafedelet, igazítsa a feddélkapocshoz, nyomja meg és tartsa lenyomva az átlátszó lámpafedelet, majd az óramutató járásával megegyező irányba forgatva illessze be.



Figyelem

1. Használat előtt ellenőrizze a termék feszültségét és kompatibilitását.
2. Ne tegye ki a terméket közvetlen napfénynek. Ne használja a terméket olyan környezetben, ahol vízpára, nedvesség, szennyeződés, magas hőmérséklet stb. van.
3. A tűz- és robbanásveszély elkerülése érdekében a terméket nem szabad nyílt láng vagy hőforrás közelébe helyezni.
4. A készüléket sík felületen, legfeljebb 6°-os szögben használja, hogy megakadályozza a leesést.
5. 6 év alatti gyermekek nem kezelhetik a terméket.
6. A lámpaerőnyő összeszerelésekor figyelni kell arra, hogy a búra a helyére van-e csavarva, szilárdan rögzítve van, és nem fog-e leesni.
7. A lámpában lévő fényforrást a gyártónak vagy más, hasonló képességgel rendelkező megbízottnak vagy személynek kell kicserélnie.
8. Az elemeket biztonságosan kell ártalmatlanítani. Az elavult elemeket nem szabad az általános hulladékkal együtt kidobni, hanem speciális elem-újrahasznosító szemetesbe kell helyezni.

innoGIO



INNORGIO sp. z o.o.
utca. Ostródzka 74H, 03-289 Varsó, Lengyelország
www.innogio.com

[@innoGIO.official](https://www.facebook.com/innoGIO.official) [@innogio_com](https://www.instagram.com/innogio_com)