

GIO-176

innoGIO

GIÖstar House

Kivetítő éjjeli fény gyerekeknek

Termékinformációk

Termék neve: Snow House kivetítő éjjeli fény

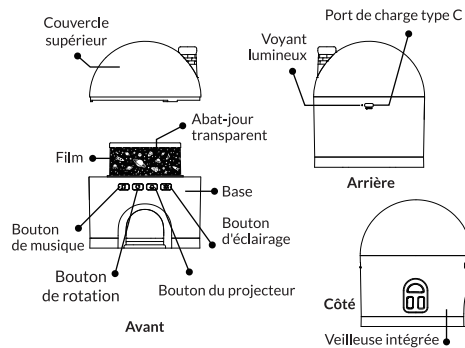
Cikkszám: GIO-176

Anyag: ABS + PC + PET + PP + Elektronikus alkatrészek

Névleges feszültség: 5 V Akkumulátor kapacitás: 1200 mAh

Névleges teljesítmény: 4 W Termék mérete: 119x119x135.5 mm

Névleges áram: 1 A Tartozék: USB- C kábel



A termék jellemzői

1. Éjjeli lámpa, amely ideális a babaszobába.
2. Ez a termék egy színes és lenyűgöző kivetítő lámpa.
3. Dallam funkció, ami kellemes hangulatot varázsol.

Hogyan lehet a termék üzemmódjait megváltoztatni

Éjjeli fény gomb

1. A bekapcsoláshoz nyomja meg egyszer a gombot, és nyomja meg újra a kikapcsoláshoz.
2. A fényerősség fokozatmentes változtatása: nyomja meg és tartsa lenyomva két másodpercig az éjjeli fény gombot a fényerősség fokozatmentes változtatásához, a fényerősség a kezdeti fényerősségtől 100%-ig növekszik. Engedje el a gombot, nyomja meg és tartsa lenyomva ismét két másodpercig, és a fényerősség 100%-ról 30%-ra csökken. A lámpa memóriafunkcióval rendelkezik (megjegyzi a legutóbbi fényerősséget).

Projektor, kivetítő gomb

1 gombnyomás	Hideg fehér
2 gombnyomás	Kék
3 gombnyomás	Meleg sárga
4 gombnyomás	Három színátmenet
5 gombnyomás	Kikapcsolás

(Nyomja meg és tartsa lenyomva két másodpercig a projektor fényének tartós bekapcsolásához)

Forgatógomb

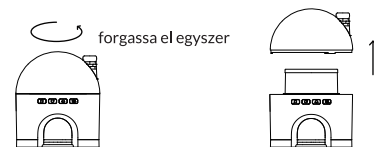
1 gombnyomás	Amikor a lámpa világít
2 gombnyomás	A kivetítő lámpa forog A kivetítő lámpa leáll

Dallam gomb

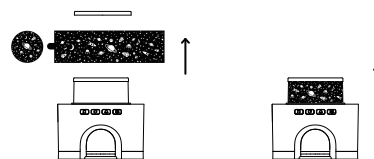
Ha megnyomja a dallam gombot, a lámpa elkezd zenét lejátszani. Nyomja meg még egyszer a gombot, hogy másik dallamra váltson; összesen 8 dallam közül lehet választani. A zene kikapcsolásához tartsa a gombot lenyomva 2 másodpercig. (a zenelejátszáshoz a lámpának nem kell bekapcsolva lennie).

Használati utasítás

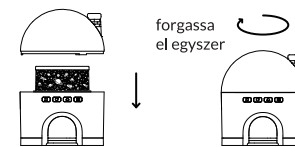
1. A termék 5V == 1A töltővel működtethető; ne használjon 5V == 2A-tól nagyobb teljesítményű adaptert a termék töltéséhez vagy működtetéséhez. (A termék csak USB kábellel van felszerelve, adapter nélkül).
2. Használat előtt töltsse fel teljesen a terméket. Töltés közben piros fény világít, a töltés befejeztével pedig zöldre vált. A termék teljes feltöltése körülbelül 2,5 órát vesz igénybe. A töltési idő nem haladhatja meg a 8 órát, különben az akkumulátor megsérülhet, és a termék élettartama lerövidülhet.
3. A kiválasztott üzemmódtól függően a teljesen feltöltött termék 2-24 órán keresztül használható.
4. A termék használatának módja:
 - Nyomja meg és tartsa lenyomva a felső fedelet, majd az óramutató járásával ellentétes irányban elforgatva vegye le azt a bázisról.



- Vegye le az átlátszó lámpaburát, helyezze be a kiválasztott filmet, majd zárja be az átlátszó lámpabura fedelet.



- Helyezze vissza a felső fedelet, nyomja le, és az óramutató járásával megegyező irányba forgatva rögzítse szilárdan.



Figyelem

1. Használat előtt ellenőrizze a termék feszültségét és kompatibilitását.
2. Ne tegye ki a terméket közvetlen napfénynek. Ne használja a terméket olyan környezetben, ahol vízpára, nedvesség, szennyeződés, magas hőmérséklet stb. van.
3. A tűz- és robbanásveszély elkerülése érdekében a terméket nem szabad nyílt láng vagy hőforrás közelébe helyezni.
4. A készüléket sik felületen, legfeljebb 6°-os szögben használja, hogy megakadályozza a leesést.
5. 6 év alatti gyermekek nem kezelhetik a terméket.
6. A lámpaernyő összeszerelésekor figyelni kell arra, hogy a búra a helyére van-e csavarva, szilárdan rögzítve van, és nem fog-e leesni.
7. A lámpában lévő fényforrást a gyártónak vagy más, hasonló képesséssel rendelkező megbízottnak vagy személynek kell kicserélnie.
8. Az elemeket biztonságosan kell ártalmatlanítani. Az elavult elemeket nem szabad az általános hulladékkal együtt kidobni, hanem speciális elem-újrahasznosító szemetesbe kell helyezni.

innoGIO



INNOGIO sp. z o.o.
 utca. Ostródzka 74H, 03-289 Varsó, Lengyelország
 www.innogio.com

@innoGIO.official @innogio_com