oclean

Oclean Smart Sonic Electric Toothbrush
User Manual

Oclean elektrinio dantų šepetėlio
vartotojo vadovas

Oclean Smart Sonic Electric
tandbørste brugervejledning

Elektrilise hambaharja Oclean Smart
Sonic kasutusjuhend

Oclean Smart Sonic elektriskās zobu
birstes lietotāja rokasgrāmata

Oclean Smart Sonic Electric
Tannbørste Brukerhåndbok

Oclean Smart Sonic -sähköham-
masharjan käyttöopas

Oclean Smart Sonic Electric tandborste
användarhandbok

Oclean Smart Sonic Electric Toothbrush User Manual

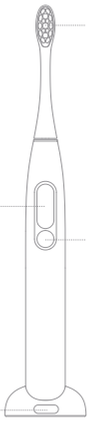

Instructions

- First Time Use
  The toothbrush can be turned on by pressing the ON/OFF button for the first time on a brand-new toothbrush. The Bluetooth function will be activated and remain on. After installing the Oclean App, please complete the prompts to complete the connection and settings for the toothbrush.

  Install App & Toothbrush Settings
- You can use the app to customize your brushing programs - automating tooth cleaning, tooth whitening and gum massaging in one brushing session. There is no need to open the Oclean App each time you brush. Simply open the app every few days to sync the brushing data.

- Direct Use without App Settings
  You can also use the toothbrush without connecting to the app. It has a touchscreen display and an ON/OFF button. It offers touch control via the touch-sensitive screen.

- Brushing Plan and Performance Records
  Toothbrush will start default mode with "Standard Cleaning Plan" with 2 mins if no new customized brushing plan setting in APP.

  After brushing, the display will show the effective brushing time, the brushing scores and the tips of the brushing area.

- How to Charge
  Remove the charging base from the wall mount and connect it to the mobile phone charger. When the bottom of the toothbrush is placed gently above the charging base, it will automatically position itself. The display will show the battery percentage when the toothbrush is charging. A full charge usually takes about two hours.

Follow the Oclean Official Facebook Page

Oclean Facebook Page
www.facebook.com/ocleanofficial

GET IT ON Google Play | Download on the App Store

Search "Oclean" on App Store or Google Play to download

- Specifications

Product Name	Oclean Smart Sonic Electric Toothbrush
Model	Oclean X
Edition	Pro
Max Output	0dBm
Waterproof	IPX7
Power	1.8W
Charger	USB charger
Input	5V ⎓1A
Battery Life *	20 days (Level 1), 40 days (Level 32)
Battery Capacity	800 mAh
Charging Time	2 hours
Bluetooth	4.2 above

* Calculated by 2 minutes/time, twice/day.

IPX7

R 201-190289

oclean

Name of parts	Toxic and harmful substance or element						Environment Protection Term
	Pb	Hg	Cd	Cr6+	PBB	PBDE	
PCBA	○	○	○	○	○	○	10 Years
Plastic parts	○	○	○	○	○	○	
Metal Hardware	○	○	○	○	○	○	
FPC	○	○	○	○	○	○	

Name of parts	Toxic and harmful substance or element						Environment Protection Term
	Pb	Hg	Cd	Cr6+	PBB	PBDE	
Vibrating motor	○	○	○	○	○	○	10 Years
Accessories	×	○	○	○	○	○	
Battery	○	○	○	○	○	○	5 Years

Remark

○ The content of toxic and harmful substance in all homogeneous materials of this component is less than the limited quantity as specified in GB/T 26572-2011;

× The content of toxic and harmful substance in at least one of the homogeneous materials of this component is over the limited quantity as specified in GB/T 26572-2011;

* Most materials of this product adopt environment-friendly materials. You can use this product without worry of infringing environment-protection policies.

oclean

Warranty Card

1. These clauses only apply to Oclean products sold in the country or region where the purchase is made, if there is any inconsistency or omission with the national policy, the national policy shall prevail.
2. For performance issues caused by the product itself, one may avail service as per below regulations with valid proof of purchase:
2.1 A customer can avail warranty service for free within 24 months from the date of purchase if there is a performance failure caused by the product itself.
3. In order to avail replacement and warranty services, one should show the valid proof of purchase.
4. Other product related materials (such as Packaging box, Product Manual etc.) are not covered in warranty.

Product model:	Serial Number:	
User Information	Name:	
	Tel:	
	Email:	
	Address:	
	Date of purchase:	
	Invoice number:	
Problem Description:		

Oclean elektrinio dantų šepetėlio vartotojo vadovas

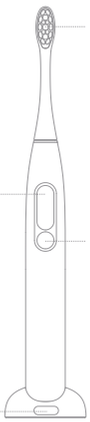

Šepetėlio galvutė:
Keičiant šepetėlio galvutę, reikia ją ištraukti arba įdėti vertikaliai, o ne sukti kairėn-dešinėn. Odontologas rekomenduoja pakeisti šepetėlio galvutę kas 2–3 mėnesius.

Liečiamas ekranas:
Palieskite aukštyn / žemyn, kairėn / dešinėn. Slinkite ant ekrano rėmo pirštu.

Įjungimas / išjungimas / pauzė:
Norint pristabdyti valymą dantų šepetėliu, trumpai paspauskite įjungimo/išjungimo mygtuką ir valymas bus pristabdytas. Jei per 15 sek, vėl paspausite įjungimo/išjungimo mygtuką, galėsite tęsti valymą. Nepaspaudus įjungimo/išjungimo mygtuko per 15 sek., šepetėlis išsijungs automatiškai.

2 in 1 :
įkroviklio pagrindas + sieninis laikiklis.

Nurodymai

Pirmą kartą naudojant
Dantų šepetėlį galima įjungti paspaudus Įjungimo / Išjungimo mygtuką pirmą kartą naudojant ant visiškai naujo dantų šepetėlio. „Bluetooth" funkcija bus suaktyvinta ir liks įjungta. Įdiegę „Oclean" programą, užpildykite programėlėje nurodymus, kad užbaigtumėte dantų šepetėlio prijungimą ir nustatymus.

Įdiekite programą ir nustatykite dantų šepetėlį
Programėlėje galite nusistatyti savo dantų valymo programas - dantų valymo, dantų balinimo ir dantenų masažavimo automatizavimas galimas viename dantų valymo seanse. Kiekvieną kartą, kai valote, nereikia atidaryti „Oclean" programos. Tiesiog kas kelias dienas atidarykite programą, kad sinchronizuotumėte šepetėlio duomenis.

Tiesioginis naudojimas be programos nustatymų
Taip pat galite naudoti dantų šepetėlį neprisijungę prie programos. Jame yra jutiklinis ekranas ir įjungimo / išjungimo mygtukas. Dantų šepetėlį valdykite per lietimui jautrų ekraną.

Valymo planas ir našumo įrašai
Dantų šepetėlis pradės valymą numatytu rėžimu „Standartinio valymo planas" - 2 minutės, jei programėlėje nebus nustatytas naujas valymo planas.

Po valymo, ekrane bus rodomas efektyvus valymo laikas, šepetėlio balai ir patarimai valomai sričiai.

Kaip įkrauti
Nuimkite įkrovimo pagrindą nuo sieninio laikiklio ir prijunkite jį prie mobiliojo telefono įkroviklio. Švelniai padėjus dantų šepetėlio dugną virš įkrovimo pagrindo, jis automatiškai įsitaisys. Ekrane bus rodoma baterijos procentinė dalis, kol kraunasi dantų šepetėlis. Visas įkrovimas paprastai trunka apie dvi valandas.

Follow the Oclean Official Facebook Page

Oclean Facebook Page
www.facebook.com/ocleanofficial

GET IT ON Google Play | Download on the App Store

Search "Oclean" on App Store or Google Play to download

- Specifications

Product Name	Oclean Smart Sonic Electric Toothbrush
Model	Oclean X
Edition	Pro
Max Output	0dBm
Waterproof	IPX7
Power	1.8W
Charger	USB charger
Input	5V ⎓1A
Battery Life *	20 days (Level 1), 40 days (Level 32)
Battery Capacity	800 mAh
Charging Time	2 hours
Bluetooth	4.2 above

* Calculated by 2 minutes/time, twice/day.

IPX7

R 201-190289

oclean

Name of parts	Toxic and harmful substance or element							Environment Protection Term
	Pb	Hg	Cd	Cr6+	PBB	PBDE		
PCBA	○	○	○	○	○	○		10 Years
Plastic parts	○	○	○	○	○	○		
Metal Hardware	○	○	○	○	○	○		
FPC	○	○	○	○	○	○		

Name of parts	Toxic and harmful substance or element							Environment Protection Term
	Pb	Hg	Cd	Cr6+	PBB	PBDE		
Vibrating motor	○	○	○	○	○	○		10 Years
Accessories	X	○	○	○	○	○		
Battery	○	○	○	○	○	○		5 Years

Remark

○ The content of toxic and harmful substance in all homogeneous materials of this component is less than the limited quantity as specified in GB/T 26572-2011;

X The content of toxic and harmful substance in at least one of the homogeneous materials of this component is over the limited quantity as specified in GB/T 26572-2011;

* Most materials of this product adopt environment-friendly materials. You can use this product without worry of infringing environment-protection policies.

oclean

Warranty Card

1. These clauses only apply to Oclean products sold in the country or region where the purchase is made, if there is any inconsistency or omission with the national policy, the national policy shall prevail.
2. For performance issues caused by the product itself, one may avail service as per below regulations with valid proof of purchase:
2.1 A customer can avail warranty service for free within 24 months from the date of purchase if there is a performance failure caused by the product itself.
3. In order to avail replacement and warranty services, one should show the valid proof of purchase.
4. Other product related materials (such as Packaging box, Product Manual etc.) are not covered in warranty.

Produkto modelis:	Serijinis numeris:	
Vartotojo informacija	Vardas:	
	Tel:	
	Email:	
	Adresas:	
	Pirkimo data:	
	Sąskaitos numeris:	
Problemos aprašymas:		

Oclean Smart Sonic Electric tandbørste brugervejledning

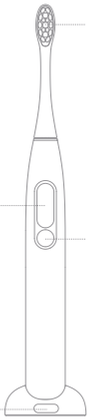

Børstehoved:
Når du udskifter børstehovedet, skal du trække det ud eller indsætte det lodret i stedet for at dreje venstre-højre. Tandlægen anbefaler, at du udskifter børstehovedet hver 2. til 3. måned.

Berøringsskærm:
Støtte op / ned, venstre / højre betjening. Skub venligst på skærmrammen med din fingermasse.

On / off / Pause:
Når tandbørsten vågner op, skal du trykke kortvarigt på knappen under kørselstilstand for at stoppe operationen og tryk kort igen inden for 15 sekunder for at fortsætte med at køre; mere end 15 sekunder med missoperation går i dvaletilstand.

2-i-1:
Opladningsbase + vægbeslag.

Instruktioner

Første gangs brug
Tandbørsten kan tændes ved at trykke på ON / OFF-knappen for første gang på en helt ny tandbørste. Bluetooth-funktionen aktiveres og forbliver tændt. Efter installation af Oclean-appen skal du udføre vejledningen for at fuldføre forbindelsen og indstillingerne for tandbørsten.

Installer app- og tandbørsteindstillinger
Du kan bruge appen til at tilpasse dine børstningsprogrammer - automatisering af tandrensning, tandblegning og tandkødsmassering i en børstning. Det er ikke nødvendigt at åbne Oclean-appen hver gang du børster. Du skal blot åbne appen hvert par dage for at synkronisere børstedataene.

Direkte brug uden appindstillinger
Du kan også bruge tandbørsten uden at oprette forbindelse til appen. Den har en berøringsskærm og en ON / OFF-knap. Det tilbyder berøringskontrol via den berøringsfølsomme skærm.

Børsteplan og præstationsregistreringer
Tandbørste starter standardtilstand med "Standard rengøringsplan" med 2 minutter, hvis der ikke er nogen ny tilpasset børsteplanindstilling i APP.

Efter børstning viser displayet den effektive børstetid, børstningsresultaterne og spidserne for børstningsområdet.

Sådan oplades
Fjern opladningsbasen fra vægbeslaget, og tilslut den til mobiltelefonopladeren. Når bunden af tandbørsten placeres forsigtigt over opladningsbasen, placeres den automatisk. Displayet viser batteriprocenten, når tandbørsten oplades. En fuld opladning tager normalt omkring to timer.

Follow the Oclean Official Facebook Page

Oclean Facebook Page
www.facebook.com/ocleanofficial

GET IT ON Google Play | Download on the App Store

Search "Oclean" on App Store or Google Play to download

- Specifications

Product Name	Oclean Smart Sonic Electric Toothbrush
Model	Oclean X
Edition	Pro
Max Output	0dBm
Waterproof	IPX7
Power	1.8W
Charger	USB charger
Input	5V ⎓1A
Battery Life *	20 days (Level 1), 40 days (Level 32)
Battery Capacity	800 mAh
Charging Time	2 hours
Bluetooth	4.2 above

* Calculated by 2 minutes/time, twice/day.

PS E

IPX7

EAC

SASO

BC

R 201-190289

oclean

Name of parts	Toxic and harmful substance or element							Environment Protection Term
	Pb	Hg	Cd	Cr6+	PBB	PBDE		
PCBA	○	○	○	○	○	○		10 Years
Plastic parts	○	○	○	○	○	○		
Metal Hardware	○	○	○	○	○	○		
FPC	○	○	○	○	○	○		

Name of parts	Toxic and harmful substance or element							Environment Protection Term
	Pb	Hg	Cd	Cr6+	PBB	PBDE		
Vibrating motor	○	○	○	○	○	○		10 Years
Accessories	×	○	○	○	○	○		
Battery	○	○	○	○	○	○		5 Years

Remark

○ The content of toxic and harmful substance in all homogeneous materials of this component is less than the limited quantity as specified in GB/T 26572-2011;

× The content of toxic and harmful substance in at least one of the homogeneous materials of this component is over the limited quantity as specified in GB/T 26572-2011;

* Most materials of this product adopt environment-friendly materials. You can use this product without worry of infringing environment-protection policies.

oclean

Garantikort

1. Disse klausuler gælder kun for produkter fra Oclean, der sælges i det land eller den region, hvor købet foretages, hvis den nationale politik er uoverensstemmende eller undladt med den nationale politik.
2. For ydelsesproblemer forårsaget af selve produktet kan man benytte service i henhold til nedenstående regler med gyldigt købsbevis:
2.1 En kunde kan benytte garantiservice gratis inden for 24 måneder fra købsdatoen, hvis der er en ydeevnefejl forårsaget af selve produktet.
3. For at benytte udskiftnings- og garantiservice skal man vise det gyldige købsbevis.
4. Andre produktrelaterede materialer (såsom emballagebokse, produktmanual osv.) Er ikke dækket af garantien.

Product model:	Serial Number:	
Brugeroplysninger	Navn:	
	Tel:	
	Email:	
	Adresse:	
	Købsdato:	
	Faktura nummer:	
Problem Beskrivelse:		

Elektrilise hambaharja Oclean Smart Sonic kasutusjuhend

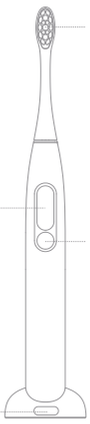

Pintsli pea:
Harjapea vahetamisel tõmmake see vasakult paremale pööramise asemel välja või sisestage vertikaalselt. Hambaarst soovitab harjapea vahetada iga 2–3 kuu tagant.

Puuteekraan:
Toetage üles / alla, vasakule / paremale töötamist. Libistage sõrmepaberiga ekraaniraamil.

Sees / väljas / paus:
Kui hambahari ärkab, peatatakse töötamise ajal lühike nuppu; ja töötamise jätkamiseks vajutage uuesti 15 sekundi jooksul lühidalt; unerežiimi lülitub rohkem kui 15 sekundit katkestamist.

2-ühes:
laadija alus + seinakinnitus.

Juhised

Esmakordne kasutamine
Hambaharja saab sisse lülitada, vajutades uhiuuel hambaharjal esimest korda ON / OFF nuppu. Bluetooth-funktsioon aktiveeritakse ja jääb sisse. Pärast Ocleani rakenduse installimist täitke palun hambaharja ühenduse ja seadete loomiseks viipasid.

Installige rakenduse ja hambaharja seaded
Rakenduse abil saate oma harjamisprogramme kohandada - hammaste puhastamise, valgendamise ja igememassaaži automatiseerimine ühe harjamise seansi jooksul. Iga kord, kui te harjate, pole vaja Ocleani rakendust avada. Harjamise andmete sünkroonimiseks avage rakendus lihtsalt iga paari päeva tagant.

Otsekasutus ilma rakenduse seadeteta
Hambaharja saab kasutada ka ilma rakendusega ühendamata. Sellel on puutetundlik ekraan ja ON / OFF nupp. See pakub puutetundlikku ekraani kaudu puutetundlikku juhtimist.

Harjamise plaan ja jõudlusrekordid
Hambahari käivitab vaikerežiimi režiimiga „Standardpuhastuskava“ 2 minutiga, kui rakenduses APP pole uut kohandatud harjaskava seadistust.

Pärast harjamist kuvatakse ekraanil tegelik harjamise aeg, harjamise hinded ja harjamise ala näpunäited.

Kuidas laadida
Eemaldage laadimisalus seinakinnituselt ja ühendage see mobiiltelefoni laadijaga. Kui hambaharja põhi asetatakse õrnalt laadimisaluse kohale, asetub see automaatselt. Ekraanil kuvatakse aku protsent hambaharja laadimisel. Täislaadimine võtab tavaliselt umbes kaks tundi.

Follow the Oclean Official Facebook Page

Oclean Facebook Page
www.facebook.com/ocleanofficial

GET IT ON Google Play | Download on the App Store

Search "Oclean" on App Store or Google Play to download

- Specifications

Product Name	Oclean Smart Sonic Electric Toothbrush
Model	Oclean X
Edition	Pro
Max Output	0dBm
Waterproof	IPX7
Power	1.8W
Charger	USB charger
Input	5V ⎓1A
Battery Life *	20 days (Level 1), 40 days (Level 32)
Battery Capacity	800 mAh
Charging Time	2 hours
Bluetooth	4.2 above

* Calculated by 2 minutes/time, twice/day.

PSE

IPX7

EAC

R 201-190289

oclean

Name of parts	Toxic and harmful substance or element							Environment Protection Term
	Pb	Hg	Cd	Cr6+	PBB	PBDE		
PCBA	○	○	○	○	○	○		10 Years
Plastic parts	○	○	○	○	○	○		
Metal Hardware	○	○	○	○	○	○		
FPC	○	○	○	○	○	○		

Name of parts	Toxic and harmful substance or element							Environment Protection Term
	Pb	Hg	Cd	Cr6+	PBB	PBDE		
Vibrating motor	○	○	○	○	○	○		10 Years
Accessories	×	○	○	○	○	○		
Battery	○	○	○	○	○	○		5 Years

Remark

○ The content of toxic and harmful substance in **all** homogeneous materials of this component is less than the limited quantity as specified in GB/T 26572-2011;

× The content of toxic and harmful substance in at least one of the homogeneous materials of this component is over the limited quantity as specified in GB/T 26572-2011;

* Most materials of this product adopt environment-friendly materials. You can use this product without worry of infringing environment-protection policies.

oclean

Garantii kaart

1. Neid klausleid kohaldatakse Oclean'i toodete suhtes, mida müüakse riigis või piirkonnas, kus ost tehakse, kui on vastuolu või puudujääke rikliku poliitikaga, lähtutakse riklikust poliitikast.
2. Toote enda põhjustatud jõudlusprobleemide korral võib kasutada kehtivate ostutõenditega teenust vastavalt allpool toodud reeglitele:
2.1 Klient saab tasuta kasutada garantiiteenust 24 kuu jooksul alates ostukuupäevast, kui toote enda toimimises on rikke.
3. Asendus- ja garantiiteenuste kasutamiseks peaksite esitama kehtiva ostutõendi.
4. Garantii ei hõlma muid tootega seotud materjale (näiteks pakendikarp, toote juhend jne).

Product model:	Serial Number:	
Kasutaja teave	Nimi:	
	Tel:	
	Email:	
	Aadress:	
	Ostukuupäev:	
	Arve number:	
Probleemi kirjeldus:		

Oclean Smart Sonic elektriskās zobu birstes lietotāja rokasgrāmata

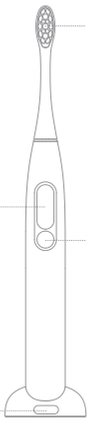

Zobu birstes uzgalis:
Lai nomainītu uzgali, velciet to taisni uz augšu. Nekrozīt! Zobārsts iesaka mainīt zobu birstes uzgali ik pēc 2 līdz 3 mēnešiem.

Skārienekrāns:
Atbalsts uz augšu / uz leju, pa kreisi / pa labi. Lūdzu, lai pārvietotos, slidiniet pirkstu ekrāna zonā.

Ieslēgt / izslēgt / pauze:
Kad zobu birste pamostas, darbības laikā īsi nospiediet pogu, lai iepauzētu darbību, un 15 sekunžu laikā vēlreiz īsi nospiediet, lai turpinātu uzsākto ciklu. Vairāk nekā 15 sekundes bez darbības aktivizē ierīces miega režīmu.

Divi vienā:
lādētāja pamatne + sienas stiprinājums.

Instrukcija

Pirmā lietošanas reize
Zobu suku var ieslēgt, pirmo reizi nospiežot ON / OFF pogu uz pavisam jaunas zobu sukas. Bluetooth funkcija tiks aktivizēta un paliks ieslēgta. Pēc Oclean lietotnes instalēšanas, lūdzu, izpildiet uzvednes, lai pabeigtu savienojumu un iestatījumus zobu sukai.

Instalējiet lietotņu un zobu suku iestatījumus
Lietotni varat izmantot, lai pielāgotu savas elektriskās zobu birstes programmas - zobu tīrīšanas, zobu balināšanas un smaganu masāžas automatizēšanu vienā tīrīšanas reizē. Katru reizi, kad veicat zobu tīrīšanu, nav nepieciešams atvērt Oclean lietotni. Vienkārši ik pēc dažām dienām atveriet lietotni, lai sinhronizētu aktuālosdatus.

Tieša lietošana bez lietotnes iestatījumiem
Elektrisko zobu birsti var izmantot arī bez savienojuma ar lietotni. Tam ir skārienekrāna displejs un ON / OFF poga. Elektrsā zobu birste piedāvā skārienvadību, izmantojot skārienjutīgo ekrānu.

Tīrīšanas plāns un veiktspējas ieraksti
Elektriskā zobu birste noklusējuma režīmu sāks ar "Standarta tīrīšanas plānu" ar 2 minūtēm, ja APP nav jauna pielāgota tīrīšanas plāna iestatījuma.

Pēc zobu tīrīšanas displejā būs redzams efektīvais tīrīšanas laiks, tīrīšanas rādītāji un tīrīšanas padomi.

Kā uzlādēt
Noņemiet uzlādes pamatni no sienas stiprinājuma un pievienojiet to mobilā tālruņa lādētājam. Kad zobu birstes apakšdaļa ir maigi novietota virs uzlādes pamatnes, tā automātiski savienosies. Displejā būs redzams akumulatora procentuālais daudzums, kad zobu birste tiek uzlādēta. Pilna uzlāde parasti aizņem apmēram divas stundas.

Follow the Oclean Official Facebook Page

Oclean Facebook Page
www.facebook.com/ocleanofficial

GET IT ON Google Play | Download on the App Store

Search "Oclean" on App Store or Google Play to download

- Specifications

Product Name	Oclean Smart Sonic Electric Toothbrush
Model	Oclean X
Edition	Pro
Max Output	0dBm
Waterproof	IPX7
Power	1.8W
Charger	USB charger
Input	5V ⎓1A
Battery Life *	20 days (Level 1), 40 days (Level 32)
Battery Capacity	800 mAh
Charging Time	2 hours
Bluetooth	4.2 above

* Calculated by 2 minutes/time, twice/day.

PS E

IPX7

EAC

SASO

BC

R 201-190289

oclean

Name of parts	Toxic and harmful substance or element							Environment Protection Term
	Pb	Hg	Cd	Cr6+	PBB	PBDE		
PCBA	○	○	○	○	○	○		10 Years
Plastic parts	○	○	○	○	○	○		
Metal Hardware	○	○	○	○	○	○		
FPC	○	○	○	○	○	○		

Name of parts	Toxic and harmful substance or element							Environment Protection Term
	Pb	Hg	Cd	Cr6+	PBB	PBDE		
Vibrating motor	○	○	○	○	○	○		10 Years
Accessories	×	○	○	○	○	○		
Battery	○	○	○	○	○	○		5 Years

Remark

○ The content of toxic and harmful substance in all homogeneous materials of this component is less than the limited quantity as specified in GB/T 26572-2011;

× The content of toxic and harmful substance in at least one of the homogeneous materials of this component is over the limited quantity as specified in GB/T 26572-2011;

* Most materials of this product adopt environment-friendly materials. You can use this product without worry of infringing environment-protection policies.

oclean

Garantijas karte

Produkta modelis:	Sērijas numurs:	
Informācija par lietotāju	Nosaukums:	
	Tel:	
	Email:	
	Adrese:	
	Iegādes datums:	
	Rēķina numurs:	
Problēmas apraksts:		

1. Šis klauzulas attiecas tikai uz Oclean izstrādājumiem, kas tiek pārdoti valstī vai reģionā, kurā pirkums tiek veikts, ja ir kāda neatbilstība vai izlaidums valsts politikai, noteicošā ir valsts politika.
2. Attiecībā uz veiktspējas problēmām, ko izraisa pats produkts, var izmantot pakalpojumu, kas atbilst zemāk esošajiem noteikumiem, ar derīgu pirkuma apliecinājumu:
2.1. Klients var bez maksas izmantot garantijas servisu 24 mēnešu laikā no pirkuma datuma, ja paša produkta dēļ rodas darbības traucējumi.
3. Lai izmantotu nomaiņas un garantijas pakalpojumus, jāuzrāda derīgs pirkuma apliecinājums.
4. Garantija neattiecas uz citiem ar produktu saistītiem materiāliem (piemēram, lepakojuma kārba, Produkta rokasgrāmata utt.).

Oclean Smart Sonic Electric Tannbørste Brukerhåndbok

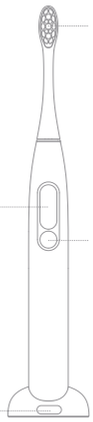

Børstehode:
Når du bytter ut børstehodet, må du trekke det ut eller sette det loddrett i stedet for å rotere til venstre mot høyre. Tannlegen anbefaler at du skifter børstehode annenhver tredje måned.

Touch-skjerm:
Støtte opp / ned, venstre / høyre drift. Skyv på skjermrammen med fingermassen.

På / av / pause:
Når tannbørsten våkner, trykk kort på knappen under løpetilstand for å stoppe operasjonen. og trykk kort igjen innen 15 sekunder for å fortsette å løpe; mer enn 15 sekunder med missoperasjon vil gå i hvilemodus.

2-i-1:
Ladestativ + Veggfeste.

Bruksanvisning

Første gangs bruk
Tannbørsten kan slås på ved å trykke på PÅ / AV-knappen for første gang på en helt ny tannbørste. Bluetooth-funksjonen aktiveres og forblir på. Etter å ha installert Oclean-appen, vennligst fyll ut instruksjonene for å fullføre tilkoblingen og innstillingene for tannbørsten.

Installer app- og tannbørsteinnstillinger
Du kan bruke appen til å tilpasse børsteprogrammene dine - automatisere tannrengjøring, tannbleking og tannkjøttmassering i en børsting. Det er ikke nødvendig å åpne Oclean-appen hver gang du børster. Bare åpne appen noen få dager for å synkronisere børstedataene.

Direkte bruk uten appinnstillinger
Du kan også bruke tannbørsten uten å koble til appen. Den har en berøringsskjerm og en PÅ / AV-knapp. Den tilbyr berøringskontroll via den berøringsfølsomme skjermen.

Penselplan og resultatregistreringer
Tannbørste starter standardmodus med "Standard rengjøringsplan" med 2 minutter hvis ingen ny tilpasset børsteplaninnstilling i APP.

Etter børsting viser displayet den effektive børstetiden, børstingspoengene og tipsene til børstingsområdet.

Hvordan lade
Fjern ladestasjonen fra veggfeste og koble den til mobiltelefonladeren. Når bunnen av tannbørsten er plassert forsiktig over ladebunnen, vil den automatisk posisjonere seg. Displayet viser batteriprosenten når tannbørsten lades. En full ladning tar vanligvis omtrent to timer.

Follow the Oclean Official Facebook Page

Oclean Facebook Page
www.facebook.com/ocleanofficial

GET IT ON Google Play | Download on the App Store

Search "Oclean" on App Store or Google Play to download

- Specifications

Product Name	Oclean Smart Sonic Electric Toothbrush
Model	Oclean X
Edition	Pro
Max Output	0dBm
Waterproof	IPX7
Power	1.8W
Charger	USB charger
Input	5V ⎓1A
Battery Life *	20 days (Level 1), 40 days (Level 32)
Battery Capacity	800 mAh
Charging Time	2 hours
Bluetooth	4.2 above

* Calculated by 2 minutes/time, twice/day.

IPX7

R 201-190289

oclean

Name of parts	Toxic and harmful substance or element							Environment Protection Term
	Pb	Hg	Cd	Cr6+	PBB	PBDE		
PCBA	○	○	○	○	○	○		10 Years
Plastic parts	○	○	○	○	○	○		
Metal Hardware	○	○	○	○	○	○		
FPC	○	○	○	○	○	○		

Name of parts	Toxic and harmful substance or element							Environment Protection Term
	Pb	Hg	Cd	Cr6+	PBB	PBDE		
Vibrating motor	○	○	○	○	○	○		10 Years
Accessories	×	○	○	○	○	○		
Battery	○	○	○	○	○	○		5 Years

Remark

○ The content of toxic and harmful substance in all homogeneous materials of this component is less than the limited quantity as specified in GB/T 26572-2011;

× The content of toxic and harmful substance in at least one of the homogeneous materials of this component is over the limited quantity as specified in GB/T 26572-2011;

* Most materials of this product adopt environment-friendly materials. You can use this product without worry of infringing environment-protection policies.

oclean

Garantikort

1. Disse klausulene gjelder bare for Oclean-produkter som selges i landet eller regionen der kjøpet er gjort, hvis det er uoverensstemmelse eller unnlatelse av den nasjonale politikken, skal den nasjonale politikken ha forrang.
2. For ytelsesproblemer forårsaket av selve produktet, kan man benytte seg av tjenesten i henhold til nedenstående forskrifter med gyldig kjøpsbevis:
2.1 En kunde kan benytte garantiservice gratis innen 24 måneder fra kjøpsdatoen hvis det er en ytelsesfeil forårsaket av selve produktet.
3. For å benytte erstatningstjenester og garantitjenester, bør man vise gyldig kjøpsbevis.
4. Andre produktrelaterte materialer (som emballasjeboks, produktmanual osv.) Dekkes ikke av garantien.

Product model:	Serial Number:	
brukerinformasjon	Navn:	
	Tel:	
	Email:	
	Adresse:	
	Kjøpsdato:	
	Fakturanummer:	
Problem beskrivelse:		

Oclean Smart Sonic -sähköhammasharjan käyttöopas

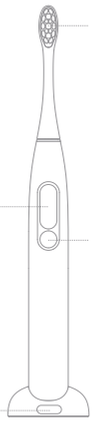

Harjapää:
Kun vaihdat harjapäätä, vedä se ulos tai työnnä se pystysuoraan sen sijaan, että pyörität vasemmalta oikealle. Hammaslääkäri suosittelee harjapään vaihtamista 2-3 kuukauden välein.

Kosketusnäyttö:
Ylös / alas, vasemmalle / oikealle. Liu'uta näytön kehystä sormillasi

Päälle / pois / tauko:
Kun hammasharja herää, keskeytä toiminto painamalla painiketta lyhyesti käyttötilan aikana. ja jatka harjausta painamalla lyhyesti uudelleen 15 sekunnin sisällä; yli 15 sekunnin käyttämättömyys harja siirtyy lepotilaan.

2-in-1:
laturin jalusta + seinäkiinnike.

Ohjeet

Ensimmäinen käyttökerta
Hammasharja voidaan käynnistää painamalla ON / OFF-painiketta ensimmäistä kertaa upouuden hammasharjan kohdalla. Bluetooth-toiminto aktivoituu ja pysyy päällä. Kun olet asentanut Oclean-sovelluksen, suorita kehotteet viimeistelemään hammasharjan liitäntä ja asetukset.

Asenna sovelluksen ja hammasharjan asetukset
Voit käyttää sovellusta mukauttamaan harjausohjelmiasi - automatisoimaan hampaiden puhdistuksen, hampaiden valkaisun ja ikenien hieronnan yhdellä harjauskerralla. Oclean-sovellusta ei tarvitse avata joka kerta, kun harjaat. Yksinkertaisesti avaa sovellus muutaman päivän välein synkronoidaksesi harjaustiedot.

Suora käyttö ilman sovellusasetuksia
Voit käyttää myös hammasharjaa muodostamatta yhteyttä sovellukseen. Siinä on kosketusnäyttö ja ON / OFF-painike. Se tarjoaa kosketuksen ohjauksen kosketusherkän näytön kautta.

Harjausohjelma ja suoritustiedot
Hammasharja käynnistää oletusasetuksen 2 minuutin "Normaalipuhdistusohjelmalla" , jos ohjelmassa ei ole räätälöityä harjausohjelmaa asetettuna.

Harjauksen jälkeen näytössä näkyy tehokas harjausaika, harjauspisteet ja harjausalueen kärjet.

Kuinka ladata
Irrota latausalusta seinäkiinnikkeestä ja kytke se matkapuhelimen laturiin. Kun hammasharjan pohja asetetaan varovasti latausalustan yläpuolelle, se asettuu automaattisesti. Näytössä näkyy akun prosenttiosuus, kun hammasharja latautuu. Täyteen lataus kestää yleensä noin kaksi tuntia.

Follow the Oclean Official Facebook Page

Oclean Facebook Page
www.facebook.com/ocleanofficial

GET IT ON Google Play | Download on the App Store

Search "Oclean" on App Store or Google Play to download

- Specifications

Product Name	Oclean Smart Sonic Electric Toothbrush
Model	Oclean X
Edition	Pro
Max Output	0dBm
Waterproof	IPX7
Power	1.8W
Charger	USB charger
Input	5V ⎓1A
Battery Life *	20 days (Level 1), 40 days (Level 32)
Battery Capacity	800 mAh
Charging Time	2 hours
Bluetooth	4.2 above

* Calculated by 2 minutes/time, twice/day.

IPX7

R 201-190289

oclean

Name of parts	Toxic and harmful substance or element							Environment Protection Term
	Pb	Hg	Cd	Cr6+	PBB	PBDE		
PCBA	○	○	○	○	○	○		10 Years
Plastic parts	○	○	○	○	○	○		
Metal Hardware	○	○	○	○	○	○		
FPC	○	○	○	○	○	○		

Name of parts	Toxic and harmful substance or element							Environment Protection Term
	Pb	Hg	Cd	Cr6+	PBB	PBDE		
Vibrating motor	○	○	○	○	○	○		10 Years
Accessories	×	○	○	○	○	○		
Battery	○	○	○	○	○	○		5 Years

Remark

○ The content of toxic and harmful substance in all homogeneous materials of this component is less than the limited quantity as specified in GB/T 26572-2011;

× The content of toxic and harmful substance in at least one of the homogeneous materials of this component is over the limited quantity as specified in GB/T 26572-2011;

* Most materials of this product adopt environment-friendly materials. You can use this product without worry of infringing environment-protection policies.

oclean

Takuukortti

1. Näitä lausekkeita sovelletaan vain Oclean-tuotteisiin, joita myydään ostomaassa tai -alueella, jos kansallisen politiikan kanssa on ristiriitaisuuksia tai puutteita, kansallisen politiikan on oltava etusijalla.
2. Tuotteen itsensä aiheuttamiin suorituskykyongelmiin voidaan käyttää alla olevien sääntöjen mukaista palvelua, jolla on voimassa oleva ostotodistus:
2.1 Asiakas voi käyttää takuupalvelua ilmaiseksi 24 kuukauden kuluessa ostopäivästä, jos itse tuotteesta havaitaan toimintahäiriö.
3. Vaihto- ja takuupalveluiden käyttämiseksi sinun on esitettävä voimassa oleva ostotodistus.
4. Takuu ei kata muita tuotteisiin liittyviä materiaaleja (kuten pakkauslaatikko, tuotekäsikirja jne.).

Tuotemalli:	Serial Number:	
Käyttäjän tiedot	Nimi:	
	Tel:	
	Email:	
	Osoite:	
	Ostopäivä:	
	Laskun numero:	
Ongelman kuvaus:		

Oclean Smart Sonic Electric tandborste användarhandbok

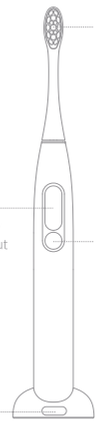

Borsthuvud:
När du byter ut borsthuvudet, dra ut det eller sätt in det vertikalt istället för att rotera vänster-höger. Tandläkaren rekommenderar att du byter borsthuvud varannan till var tredje månad.

Pekskärm:
Stöd upp / ner, vänster / höger drift. Vänligen skjut på skärmramen med fingret.

På / av / Paus:
När tandborsten startar trycker du kort på knappen under körningstillståndet för att pausa proceduren. och tryck kort igen inom 15 sekunder för att återuppta; mer än 15 sekunders paus leder till viloläge.

2-i-1:
laddningsbas + väggfäste.

Instruktioner

Första gången du använder den
Tandborsten kan sättas på genom att trycka på PÅ- / AV-knappen för första gången på en helt ny tandborste. Bluetooth-funktionen aktiveras och förblir på. Efter installationen av Oclean-appen, fyll i anvisningarna för att slutföra anslutningen och inställningarna för tandborsten.

Installera app- och tandborstinställningar
Du kan använda appen för att anpassa dina borstningsprogram - automatisera tandrengöring, tandblekning och tandköttmassage i en borstning. Det finns inget behov av att öppna Oclean-appen varje gång du borstar. Öppna bara appen några dagar för att synkronisera borstningsdata.

Direktanvändning utan appinställningar
Du kan också använda tandborsten utan att ansluta till appen. Den har en pekskärm och en PÅ- / AV-knapp. Den erbjuder pekstyrning via den beröringskänsliga skärmen.

Borstplan och resultatrekord
Tandborsten startar standardläget med "Standard rengöringsplan" med 2 minuter om ingen ny anpassad borstplaninställning i APP.

Efter borstning visar displayen den effektiva borsttiden, borstningsresultaten och spetsarna för borstningsområdet.

Hur man laddar
Ta bort laddningsstativet från väggfästet och anslut det till mobiltelefonladdaren. När tandborstens botten placeras försiktigt över laddningsbasen, kommer den automatiskt att positionera sig. Displayen visar batteriprocenten när tandborsten laddas. En full laddning tar vanligtvis cirka två timmar.

Follow the Oclean Official Facebook Page

Oclean Facebook Page
www.facebook.com/ocleanofficial

GET IT ON Google Play | Download on the App Store

Search "Oclean" on App Store or Google Play to download

- Specifications

Product Name	Oclean Smart Sonic Electric Toothbrush
Model	Oclean X
Edition	Pro
Max Output	0dBm
Waterproof	IPX7
Power	1.8W
Charger	USB charger
Input	5V ⎓1A
Battery Life *	20 days (Level 1), 40 days (Level 32)
Battery Capacity	800 mAh
Charging Time	2 hours
Bluetooth	4.2 above

* Calculated by 2 minutes/time, twice/day.

IPX7

R 201-190289

Name of parts	Toxic and harmful substance or element							Environment Protection Term
	Pb	Hg	Cd	Cr6+	PBB	PBDE		
PCBA	○	○	○	○	○	○		10 Years
Plastic parts	○	○	○	○	○	○		
Metal Hardware	○	○	○	○	○	○		
FPC	○	○	○	○	○	○		

Name of parts	Toxic and harmful substance or element							Environment Protection Term
	Pb	Hg	Cd	Cr6+	PBB	PBDE		
Vibrating motor	○	○	○	○	○	○		10 Years
Accessories	×	○	○	○	○	○		
Battery	○	○	○	○	○	○		5 Years

Remark

○ The content of toxic and harmful substance in **all** homogeneous materials of this component is less than the limited quantity as specified in GB/T 26572-2011;

× The content of toxic and harmful substance in at least one of the homogeneous materials of this component is over the limited quantity as specified in GB/T 26572-2011;

* Most materials of this product adopt environment-friendly materials. You can use this product without worry of infringing environment-protection policies.

Garantikort

1. Dessa klausuler gäller endast Oclean-produkter som säljs i det land eller den region där köpet görs, om det föreligger någon inkonsekvens med eller utelämnande av den nationella politiken, ska den nationella politiken ha företräde.
2. För prestandafrågor orsakade av själva produkten kan man använda tjänsten enligt nedanstående regler med giltigt inköpsbevis:
2.1 En kund kan utnyttja garantiservice gratis inom 24 månader från inköpsdatum om prestandafel orsakas av själva produkten.
3. För att kunna använda ersättnings- och garantitjänster, bör man visa giltigt inköpsbevis.
4. Andra produktrelaterade material (som förpackningsbox, produktmanual etc.) täcks inte av garantin.

Produktmodell:	Serienummer:	
Användarinformation	Namn:	
	Tel:	
	Email:	
	Adress:	
	Inköpsdatum:	
	Fakturanummer:	
Problembeskrivning:		

名称：Xpro-UM-8L
成型尺寸：64x255mm
印刷：单色双面印刷
装订方式：风琴折