

JOVS

4D Laserová světelná terapeutická maska

Uživatelská příručka



Instagram
JOVS_CZSK

Bezpečnostní pokyny

Pro bezpečné používání tohoto zařízení si prosím pečlivě přečtete návod k použití a používejte jej správným způsobem.

 Nebezpečí — může vést k úrazu nebo smrti

 Varování — může vést k vážnému úrazu

 Upozornění — může vést k úrazu nebo poškození majetku

 Nebezpečí:



- Uživatelé elektronických zařízení, jako jsou kardiostimulátory, elektrokardiografy, umělé srdce a plíce, infuzní pumpy atd., by toto zařízení neměli používat. Nesprávná obsluha lékařských elektronických zařízení může vést k nehodám a fyzickým potížím.
- Tento výrobek nepoužívejte v blízkosti vany naplněné vodou, sprchové vaničky, umyvadla nebo jiných nádob. Uchovávejte tento výrobek a jeho napájecí zdroj v suchu.
- Nepoužívejte pod sporákem nebo topením klimatizace, aby nedošlo k nehodám a poruše výrobku.
- Pokud je výrobek, dálkové ovládání nebo napájecí kabel poškozený, nepoužívejte jej, aby nedošlo k úrazu elektrickým proudem.

- Aby se předešlo nebezpečným nehodám, neumísťujte na miesta, ktorá jsou snadno přístupná kojencům a dětem.
- Tento výrobek není vodotěsný, neponořujte jej do vody, aby nedošlo k poruše nebo nehodě. Pokud dojde k ponoření, nepoužívejte jej dále.

! Varování:



- Tento produkt je určen pro obličej, nepoužívejte jej k jiným účelům, než ke kterým je určen.
- Aby bylo zajištěno normální používání produktu, nerozebírejte jej, neupravujte ani neopravujte sami.
- Nepoužívejte v kombinaci s fotosenzitivními přísadami nebo kyselými produkty pro péči o pleť.
- Následující osoby nejsou vhodné pro používání tohoto produktu a jeho vynucené používání může vést k nehodám nebo kožním problémům:

- | | |
|--|------------------------|
| - Mladiství | - Fotosenzitivita |
| - Pacienti se srdečním onemocněním | - Diabetici |
| - Pacienti s maligním nádorem | - Osoby užívající léky |
| - Osoby s keloidními jizvami | |
| - Osoby s duševními poruchami | |
| - Pacienti s infekčními onemocněními | |
| - Osoby s pokožkou poškozenou slunečním zářením | |
| - Osoby s abnormálním krevním tlakem | |
| - Těhotné ženy, kojící ženy a jiné citlivé osoby | |

- Pacienti s rakovinou, zejména s rakovinou kůže nebo prekancerózními znaménky.
- Osoby s abnormálním hojením ran.
- Osoby s autoimunitními onemocněními.
- Osoby, které v posledních třech měsících podstoupily injekce botulotoxinu do obličeje.
- Osoby s pigmentací nebo kontaktní dermatitidou způsobenou chemickými vlákny.
- Osoby s dlouhodobým užíváním steroidních léků nebo poruchami kapilár způsobenými dysfunkcí jater.
- Pokud oblast aplikace obsahuje permanentní výplně nebo dočasné podkožní výplně, před použitím se poraďte s lékařem.
- Pokud podstupujete nemocniční léčbu, před použitím se poraďte s lékařem.

• Následující oblasti nejsou vhodné pro použití tohoto produktu a jeho vynucené použití může vést k nehodám nebo kožním problémům:

- Oblasti nespécifikované v příručce
- Kůže poškozená sluncem
- Zánětlivé oblasti s akné atd.
- Otův névus
- Zánětlivé oblasti způsobené kosmetikou
- Velké oblasti nemocné nebo poraněné kůže
- Skvrny způsobené svěděním, zarudnutím nebo fyzickým podrážděním.

▲ Upozornění:

▲ Při obsluze tohoto výrobku se ujistěte, že máte ruce suché.

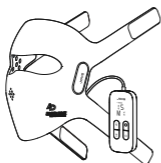
▲ Tento výrobek je přesný přístroj. Neskládejte jej, netahat za něj, nesedejte si na něj ani jinak nezpůsobujte zkrat, který by mohl ovlivnit jeho používání. Po použití jej řádně uložte.

▲ Používejte podle času a frekvence uvedených v návodu, abyste předešli nepohodlí.

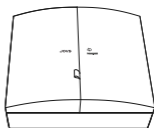
▲ Pokud během používání pocítíte nepohodlí, okamžitě přestaňte.

▲ Chráňte zařízení a zdroj napájení před nárazy.

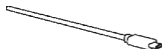
Obsah balení



4D laserová maska
(vč. Bezdrátového ovladače)



Úložný box



Nabíjecí kabel
typ C



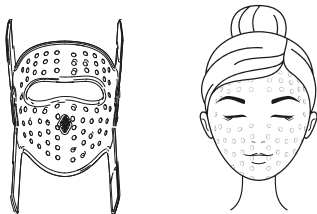
Záruční karta



Uživatelská příručka

【Světelné spektrum - úvod】

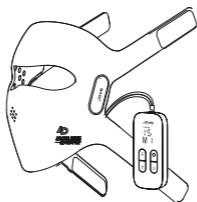
Zařízení má 140 FPT zaměřených světelných paprsků, které kombinují 4 typy světelných vln a zaměřují se na celou tvář, tmavé kruhy pod očima, slzné rýhy a nosoretní vrásky v systematickém uspořádání, což umožňuje vysoce energetickému červenému světlu a blízkému infračervenému světlu působit přesně na pokožku.



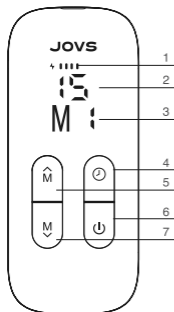
- $660 \pm 2\text{nm}$ — — Aktivuje mikrocirkulační systém, stimuluje buněčnou aktivitu, urychluje metabolismus pokožky a rozjasňuje pleť.
- $850 \pm 2\text{nm}$ — — Stimuluje regeneraci kolagenu v pokožce, zpevňuje a hydratuje pokožku a zlepšuje její strukturu.
- $940 \pm 2\text{nm}$ — — Zlepšuje zarudnutí obličeje, stabilizuje rovnováhu pokožky, inhibuje produkci melaninu a zmírňuje ochablost.
- $1064 \pm 2\text{nm}$ — — Zlepšuje jemné vrásky, podporuje regeneraci kolagenu v hlubokých tkáních, zvyšuje plnost pokožky a posiluje vnitřní cirkulaci pokožky.

【Popis produktu】

Pro bezpečné používání tohoto zařízení si prosím pečlivě přečtete návod k použití a používejte jej správným způsobem.



- 6 FPT zaměřených světelných zdrojů + 67 kombinovaných FPT zaměřených světelných zdrojů.
- LED indikátor – ukazuje stav zapnutí a provozu.



- 1 Kontrolka napájení – trvalé bílé světlo znamená, že baterie je dostatečně nabitá, trvalé červené světlo znamená, že baterie je vybitá a je třeba ji nabít.
- 2 Indikace délky trvání ošetření
- 3 Indikace vybraného režimu
- 4 Tlačítko časovače: krátkým stisknutím nastavíte dobu ošetření T1-15 minut; T2-20 minut; T3-30 minut
- 5 Tlačítko pro zvýšení režimu „+“ – krátkým stisknutím nastavíte M1 - M2 - M3
- 6 Dlouhé stisknutí tlačítka napájení po dobu 1 vteřiny pro zapnutí/vypnutí
- 7 Tlačítko pro snížení režimu „-“ – krátkým stisknutím nastavíte M1 - M2 - M3

【Doporučené ošetření】

M1: Uklidňující režim po dobu 15 minut + **M3:** Hluboký režim po dobu 15 minut

Vhodné pro: Suchou citlivou pleť, mastnou citlivou pleť

Účinek: Stabilizuje bariéru, podporuje mikrocirkulaci, zlepšuje strukturu pleti, působí proti stárnutí a redukuje vrásky.

M2: Standardní režim po dobu 15 minut + **M3:** Hluboký režim po dobu 15 minut

Vhodné pro: Smíšenou pleť, jiné typy pleti

Účinek: Rozjasňuje a redukuje tmavé skvrny, zesvětluje červené a tmavé kruhy pod očima, působí proti stárnutí a redukuje vrásky.

M2: Standardní režim po dobu 25–30 minut

Vhodné pro: Smíšenou pleť, jiné typy pleti

Účinek: Hluboké rozjasnění a redukce tmavých skvrn.

M3: Hluboký režim po dobu 25–30 minut

Vhodné pro: Smíšenou pleť, jiné typy pleti

Účinek: Hluboké omlazení a redukce vrásek.



【Specifikace produktu】

Název produktu	JOVS 4D Laserová maska
Model	JM2P
Rozměry	499 × 256 × 200 mm
Hmotnost	395 g
Výstupní vlnová délka	660–1064 nm
Napájecí kabel	75 cm
Kapacita baterie	4000 mAh
Vstupní napětí	3,7 V
Výstupní výkon	6 W
Normy	CE

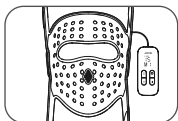
【Návod k obsluze】

Před použitím proveďte 1minutový test na obličeji. Pokud se neobjeví žádné nepříjemné pocity, můžete produkt začít normálně používat.

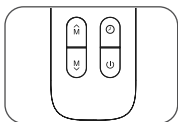
*Pokud potřebujete přístroj restartovat, znovu jej zapněte; pokud potřebujete ošetření přerušit, vypněte přístroj a uložte jej do krabice.



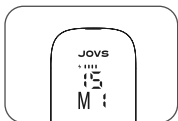
Krok 1: Před ošetřením by měla být pleť čistá a suchá.



Krok 2: Nastavte si popruh tak, aby vám dobře seděl, a nasadte si obličejovou masku.



Krok 3: Na ovladači podržte tlačítka napájení stisknuté po dobu 2 sekund, aby se zařízení zapnulo a rozsvítila se kontrolka.



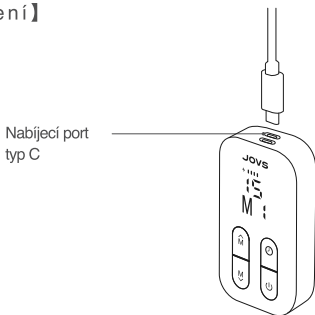
Krok 4: Krátkým stisknutím tlačítka časovače nastavte dobu péče. (Výchozí nastavení při zapnutí je T1:15 minut)

Krok 5: K dispozici jsou 3 režimy, stisknutím tlačítka „+“ se zvyšuje a „-“ snižuje. Nastavte režim, který vám vyhovuje.



Krok 6: Užijte si ošetření, dokud se péče neskončí a přístroj se automaticky nevypne. Po ošetření můžete pleť hydratovat jak jste zvyklí.

【Nabíjení】



Krok 1: Během nabíjení je dálkový ovladač vypnutý a během nabíjení jej nelze zapnout.

Krok 2: Nabíjejte pomocí nabíjecího kabelu typu C (blikající červená kontrolka na dálkovém ovladači znamená, že se nabíjí, trvale svítící bílá kontrolka znamená, že je plně nabitý).

* Když je baterie slabá, kontrolka napájení na dálkovém ovladači svítí červeně. Nabíjte jej včas, aby to nemělo vliv na další používání produktu.

【Frekvence použití】

- Lze používat denně; po použití hydratujte pokožku.

- Maximální použití je dvakrát denně, přičemž celková doba nesmí přesáhnout 30 minut.

- Pokud jste si vybudovali toleranci, můžete postupně zkusit zvýšit zvolený plán péče.

【Čištění a údržba】



Aby byl zajištěn optimální výkon a nejdelší životnost produktu, uložte jej po každém použití do pouzdra, aby nedošlo k poškození v důsledku dlouhodobého usazování prachu nebo nehody.



Pokud je třeba produkt vyčistit, navlhčete hadříkem nebo netkanou textilií čistou vodou a očistěte prachem znečištěná místa.



Výrobek obsahuje baterie. Při likvidaci výrobku jej nevyhazujte do běžného domácího odpadu. Odneste jej do určeného recyklačního centra.

【Běžné problémy a jejich řešení】

Tato kapitola popisuje problémy, které mohou nastat při používání tohoto produktu. Pokud níže uvedené informace nepomohou vyřešit vaše problémy, obraťte se prosím na zákaznické centrum původní nákupní platformy JOVS, kde získáte další informace.

Problém	Diagnostika	Řešení
Nelze zapnout pomocí dálkového ovladače	Je baterie dostatečně nabitá?	Připojte nabíjecí kabel, aby bylo zajištěno normální fungování produktu
Část světél uvnitř masky nesvíí	Dochází k nějakému tlaku nebo ohýbání masky?	Masku prosím narovnejte a pokud problém převládá, vyměňte
Nelze zapnout po delší době nečinnosti	Ochrana proti vybití baterie	Produkt používejte po připojení datového kabelu pro nabíjení

【Poznámky】

E-mail na podporu: info@tygotec.eu

Informace o souladu s předpisy

Prohlášení o souladu s předpisy EU:

Infinite Reach Tech Co., Ltd. tímto prohlašuje, že toto zařízení je v souladu se základními požadavky a dalšími příslušnými ustanoveními směrnice 2014/53/EU.

Kopie EU prohlášení o shodě je k dispozici online na adrese www.jovs.com/

Kontaktní adresa pro EU:
TYGOTEC s.r.o., Studeněves 138
27379 Studeněves - Česká Republika
info@tygotec.eu

POKYNY A INFORMACE O NAKLÁDÁNÍ S POUŽITÝM OBALEM -

Použitý obalový materiál odložte na místo určené obcí k ukládání odpadu.



LIKVIDACE POUŽITÝCH ELEKTRICKÝCH A ELEKTRONICKÝCH ZAŘÍZENÍ

Tento symbol na produktech anebo v průvodních dokumentech znamená, že použité elektrické a elektronické výrobky nesmí být přidány do běžného komunálního odpadu. Ke správné likvidaci, obnově a recyklaci předejte tyto výrobky na určená sběrná místa. Alternativně v některých zemích Evropské unie nebo jiných evropských zemích můžete vrátit své výrobky místnímu prodejci při koupi ekvivalentního nového produktu. Správnou likvidací tohoto produktu pomůžete zachovat cenné přírodní zdroje a napomáháte prevenci potenciálních negativních dopadů na životní prostředí a lidské zdraví, což by mohly být důsledky nesprávné likvidace odpadů. Další podrobnosti si vyžádejte od místního úřadu nebo nejbližšího sběrného místa. Při nesprávné likvidaci tohoto druhu odpadu mohou být v souladu s národními předpisy uděleny pokuty.

JOVS

Uživatelská příručka