

116x140mm

**JOVS**

**LED světelná terapeutická maska na obličej**



Instagram Jovs\_czsk

**NÁVOD K POUŽITÍ**

Před použitím si prosím přečtěte celý tento návod. Vítráme vás při používání tohoto produktu.

Tento návod obsahuje podrobné informace o funkcích produktu, způsobu jeho použití a bezpečnostních opatřeních. Před použitím zařízení si prosím pečlivě přečtěte tento návod. Tento návod poskytuje uživatelům bezpečné a účinné pokyny k obsluze. Po přečtení jej prosím řádně uschovejte pro budoucí použití. Obrázky v tomto návodu slouží pouze pro ilustraci. Řiďte se prosím skutečným produktem.

**Představení produktu**

Tento produkt je domácí elektronické kosmetické zařízení, které využívá modré, žluté, červené a blízké infračervené světlo. Využívá účinky různých vlnových délek ve čtyřech spektrách k ošetření a regeneraci různých typů pleti. LED světelná terapie je neinvazivní a bezbolestná metoda péče o pleť bez chemických přísad a světelného znečištění, která je přenosná a účinná.

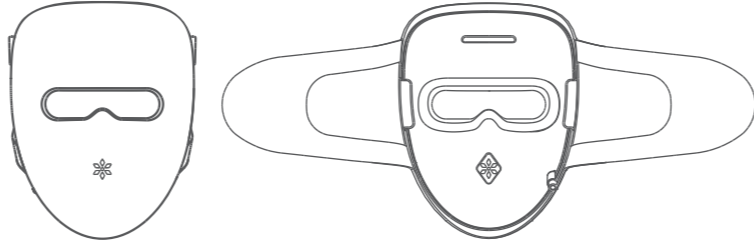
**Specifikace produktu**

Název produktu JOVS LED světelná terapeutická maska na obličej


Model	V-F239	LED lampy	328 ks
Rozměry produktu	D 210 × Š 180 × V 108mm	Časování	5/10/15 min
Čistá hmotnost produktu	380g ± 10g	Vstup	5V = 1A
Kapacita baterie	2000mAh 3.7V ~	Doba nabíjení	3.5 hodiny
Typ pleti	Všechny typy pleti	Pravozní teplota	0-40°C
Balení obsahuje	Masku XL, nabíjecí kabel x1, ovladač x1, uživatelský manuál x1, suchý zip samolepicí sáček x1 (Toto příslušenství lze použít, pokud délka spojení není dostatečná)		
Vlnová délka	Modrá: 460 nm; žlutá: 590 nm; červená: 660 nm; blízké infračervené světlo: 850 nm		

**Prezentace produktu**

**Vzhled produktu**



**Ovladač**



**Návod k obsluze**

Výstupní rozhraní typu C

Tlačítko režimu

Tlačítko napájení

Nabíjecí port DC 5V=1A

Zobrazení času

Indikátor nabíjení

Tlačítko časovače

Tlačítko napájení: Dlouhým stisknutím po dobu 1,5 sekundy zapnete/vypnete zařízení.

Tlačítko časovače: Krátkým stisknutím nastavíte čas (5/10/15 minut).

Tlačítko režimu: Krátkým stisknutím přepínáte mezi 4 různými režimy osvětlení. Klidný režim 1: Modré světlo. Zesvětlení. Režim 2: Žluté světlo. Omezení. Režim 3: Žluté světlo + červené světlo. Zpevnění. Režim 4: Červené světlo + blízké infračervené světlo.

**Kroky péče**

**Krok 1: Odstranění make-upu a čištění**

Před použitím přístroje je nutné důkladně odstranit make-up a vyčistit pokožku, aby byla tvář připravena na ošetření.



**Krok 2: Připojení masky Photon**

Připojte masku k ovladači pomocí kabelu typu C. Zkontrolujte, zda se zařízení správně zapíná, zkontrolujte stav baterie a ujistěte se, že kontrolky fungují správně. Upravte suché zipy na masce tak, aby vám pohodlně seděla na obličeji.




**Krok 3: Aktivujte režim péče**

Stiskněte a podržte tlačítko napájení po dobu 1,5 sekundy, aby se zařízení zapnulo. Pomocí tlačítka „T“ nastavte časovač (možnosti jsou 5/10/15 minut) a stisknutím tlačítka „M“ přepněte režim osvětlení a spusťte svou rutinu péče o kůži.

**Krok 4: Hydratace po ošetření**

Po ošetření fotony můžete pro dodatečnou hydrataci použít hydratační pleťovou masku nebo jednoduše dodržovat svou běžnou rutinu péče o pleť, abyste dosáhli ještě lepších výsledků. Nezapomeňte ve své každodenní rutíně péče o pleť upřednostňovat hydrataci a ochranu před sluncem.

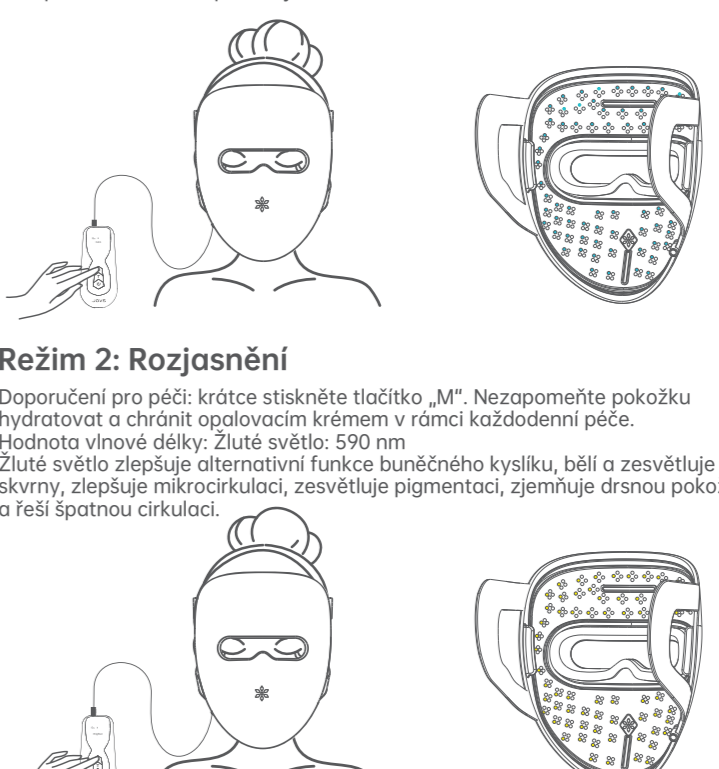


**Režim 1: Uklidnění a čištění akné**

Doporučená péče: Stiskněte tlačítko „M“ pro přepnutí do režimu 1 pro léčbu akné. Nezapomeňte pokožku denně hydratovat a používat opalovací krém.

**Režim 2: Rozjasnění**


Doporučení pro péči: krátce stiskněte tlačítko „M“. Nezapomeňte pokožku hydratovat a chránit opalovacím krémem v rámci každodenní péče.



**Režim 3:**


Doporučení pro péči: přepněte do režimu 3 krátkým stisknutím tlačítka M. Nezapomeňte ve svém denním režimu upřednostňovat hydrataci a ochranu před sluncem.

Vlnová délka: Žluté světlo: 590 nm. Červené světlo: 660 nm. Červené světlo zlepšuje krevní oběh, urychluje metabolismus a stimuluje produkci kolagenu, čímž účinně redukuje vrásky a odhaluje zářivou a rozjasněnou pleť. Pomáhá omladit a oživit pleť zevnitř.



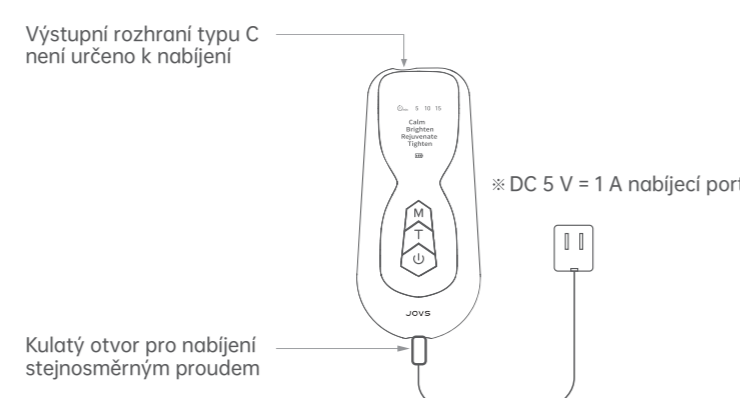
**Režim 4: Zpevnění jemných vrásek (vytažení)**

Tipy pro péči: Krátkým stisknutím tlačítka „M“ přepněte do režimu čtyři pro ošetření, nezapomeňte pokožku denně hydratovat a chránit. Hodnoty vlnových délek: Červené světlo: 660nm. Blízké infračervené světlo: 850nm. Červené a blízké infračervené světlo proniká hluboko do pokožky, stimuluje buněčné membrány a urychluje buněčnou samopravu.



**Způsob nabíjení**

Indikátor nabíjení na displeji bliká během nabíjení a po dokončení nabíjení zůstává svítit. K nabíjení ovladače použijte dodaný nabíjecí kabel s kulatým otvorem pro stejnosměrný proud, pokud není fotonová maska připojena k ovladači. Upozorňujeme, že adaptér není součástí balení.



Výstupní rozhraní typu C není určeno k nabíjení

Kulatý otvor pro nabíjení stejnosměrným proudem

DC 5 V = 1 A nabíjecí port

**Péče a skladování**

Po ošetření vložte zpět do obalu nebo úložného sáčku. Pokud je výrobek znečištěný, otřete jej vlhkým hadříkem. Neoplachujte vodou. Skladujte na chladném a suchém místě, mimo dosah vlhkosti a přímého slunečního záření. Skladujte mimo dosah dětí, aby nedošlo k nehodám.

**Bezpečnostní opatření**

Nevhodné pro děti. Těhotné nebo kojící ženy by měly používat s opatrností. Osoby trpící epilepsií by měly používat s opatrností, protože určité světelné vlny a frekvence mohou vyvolat záchvaty. Nepoužívejte, pokud jste citliví na světlo. Osobám s fyzickým, smyslovým nebo duševním onemocněním, osobám podstupujícím dermatologickou léčbu nebo osobám v akutní fázi kožního onemocnění (např. lupus erythematosus, fotosenzitivní ekzém, vitiligo, onemocnění štítné žlázy atd.) se nedoporučuje tento produkt používat. V případě nutnosti by použití mělo být povoleno pouze pod dohledem určeného pečovatele nebo pod vedením odpovědné osoby (například dermatologa). Pokud se během expozice necítíte dobře, okamžitě přerušete provoz a poraďte se s lékařem.

**Poznámky**

E-mail na podporu: info@tygotec.eu

Informace o souladu s předpisy  
Prohlášení o souladu s předpisy EU:  
Infinité Reach Tech Co., Ltd. tímto prohlašuje, že toto zařízení je v souladu se základními požadavky a dalšími příslušnými ustanoveními směrnice 2014/53/EU.


Kopie EU prohlášení o shodě je k dispozici online na adrese www.jovs.com/

Kontaktní adresa pro EU:  
TYGOTEC s.r.o., Studeněves 138, 27379 Studeněves, Česká Republika  
info@tygotec.eu

**POKYNY A INFORMACE O NAKLÁDÁNÍ S POUŽITÝM OBÁLEM – Použitý obalový materiál odložte na místo určené obcí k ukládání odpadu.**

**LIKVIDACE POUŽITÝCH ELEKTRICKÝCH A ELEKTRONICKÝCH ZAŘÍZENÍ**

Tento symbol na produktech anebo v průvodních dokumentech znamená, že použité elektrické a elektronické výrobky nesmí být přidány do běžného komunálního odpadu. Ke správné likvidaci, obnově a recyklaci předejte tyto výrobky na určené sběrné místo. Alternativně v některých zemích Evropské unie nebo jiných evropských zemích můžete vrátit své výrobky místnímu prodejci při koupi ekvivalentního nového produktu. Správnou likvidaci tohoto produktu pomůžete zachovat cenné přírodní zdroje a napomáháte prevenci potenciálních negativních dopadů na životní prostředí a lidské zdraví, což by mohly být důsledky nesprávné likvidace odpadu. Další podrobnosti si vyžádejte od místního úřadu nebo nejbližšího sběrného místa. Při nesprávné likvidaci tohoto druhu odpadu mohou být v souladu s národními předpisy uděleny pokuty.



Nákupní platforma	<input type="checkbox"/> jovs.com	<input type="checkbox"/> Amazon	<input type="checkbox"/> Others
Datum nákupu			
Účet/ID			
Kontaktní informace			
Poprodejní servis (Důvod)	<input type="checkbox"/> Vrácení	<input type="checkbox"/> Výměna	<input type="checkbox"/> Oprava
Inspektor			
Razítko prodejce			
Záruční list	Dvouletá záruční doba		

◆Zásady poprodejního servisu

- Od data nákupu můžete po dobu 1 roku využívat bezplatnou výměnu v případě problémů s kvalitou produktu.
- Vyplňte prosím podrobně všechny části této záruční karty. V případě nákupu z neoficiálních zdrojů prodávajících kapali přiložte razítko prodejce, jinak bude záruka neplatná.
- Při žádosti o vrácení musí být vrácen hlavní produkt, příslušenství a dárky společně a po ověření ze strany značky by neměly mít vliv na sekundární prodej.

◆Vyloučení

- Pokud nemůžete předložit záruční list nebo doklad o nákupu (fakturu nebo screenshot objednávky), nemáte nárok na bezplatný poprodejní servis.
- Pokud doba používání přesáhne 1 rok od data nákupu nebo je třeba vyměnit náhradní díly, bude účtován příměřený poplatek za opravu.
- Poškození produktu způsobené lidskými faktory (nesprávná obsluha, použití v abnormálních podmínkách, jako je vlhkost/vystavení slunci, poškození vzhledu) není způsobilo bezplatný poprodejní servis.