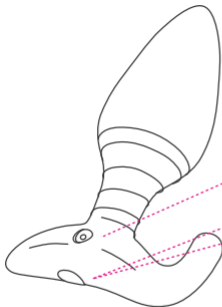


LOVENSE

Hush

USER MANUAL



- Charging Port

- Indicator Light

- Button: On/Off (hold for 3 seconds)
& Cycle Through Vibrations (one tap)

English

What's Included

- (1) Bluetooth® Butt Plug
- (1) USB Charging Cable
- (1) User Manual
- (1) Quick Setup Guide
- (1) Storage Bag

Specifications

| | |
|------------|---------------------------------|
| Materials | Body-Safe Silicone |
| Weight | 96g (1.5 inch) 124g (1.75 inch) |
| Battery | Li-Ion Rechargeable |
| Charging | 90 Minutes |
| Use Time | up to 230 Minutes |
| Standby | up to 120 Hours |
| Waterproof | IPX7 Waterproof |

Charging

Turn off Hush. The cable can be plugged into any USB port or USB/AC power adapter. It will take approximately 1.5 hours to fully charge. Once it is fully charged, the solid red light will turn off.

***Note:** Push the pin firmly, but slowly, into the charging port. Stop pushing when you see the indicator light glow.*

Cleaning & Care

- Clean Hush before and after each use.
- Clean with warm water and a mild soap (or sex toy cleaner).
- Dry thoroughly before storing.

Usage Tips

- It is necessary to properly apply lube to your body and the toy before insertion.
- If you are new to anal play, please research best practices to avoid any issues. If you feel pain while inserting or during use, immediately stop using it.
- You can adjust the low, medium, and high levels to suit your needs.
- Once in the programming mode in our app, you can store up to 10 patterns (that you create) in Hush.

Warning

- DO NOT boil in water (the battery may explode or water could leak into the toy).
- Keep away from extreme heat or cold.
- Make sure your toy is recharged at least once every six months.
- DO NOT use the toy while charging.

Links

Check out the newest guide/download links here. Our software is constantly updated.

Online guide: www.lovense.com/guide

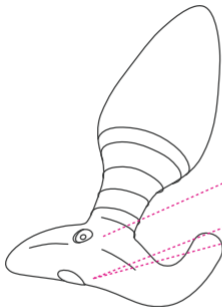
App download: www.lovense.com/download

If you have any feedback or need any additional assistance, use the contact form at www.lovense.com/contact. Someone from the Lovense team will normally reply within 12-24 hours.

Warranty Terms & Conditions

LOVENSE warrants this product for a period of ONE (1) YEAR, after the date of original purchase, against defects due to faulty workmanship or materials. If you discover a defect and notify LOVENSE during the warranty period, LOVENSE will, at its discretion, replace the product free of charge.

Visit www.lovense.com/warranty for detailed warranty and product return information.



- Puerto de Carga

- Luz Indicadora

- Botón: Encender/Apagar (mantener por 3 segundos) & Alternar Vibraciones (Pulsar una vez)

Español

Qué Está Incluido

- (1) Plug Anal Bluetooth®
- (1) Cable USB de carga
- (1) Manual del Usuario
- (1) Guía de Configuración Rápida
- (1) Bolsa de almacenamiento

Especificaciones

| | |
|------------------|--------------------------------|
| Materiales | Silicona segura para el cuerpo |
| Peso | 96g (1.5") 124g (1.75") |
| Batería | Li-ion recargable |
| Cargado | 90 Minutos |
| Tiempo de Uso | hasta 230 Minutos |
| Tiempo de Espera | hasta 120 Horas |
| Impermeabilidad | IPX7 Impermeable |

Cargado

Apague Hush. Conecte el cable a cualquier puerto USB o adaptador de corriente USB/AC. Tomará aproximadamente 1.5 horas en cargar completamente. Una vez esté cargado, la luz roja se apagará.

***Nota:** Empuje el conector con firmeza pero lentamente al introducir en el puerto de carga. Deje de empujar cuando vea la luz encenderse.*

Limpieza y Cuidado

- Limpie Hush antes y después de cada uso.
- Use agua tibia y jabón (o limpiador de juguetes sexuales).
- Secar bien antes de guardar.

Consejos de Uso

- Es necesario aplicar lubricante en su cuerpo y al juguete antes de insertarlo.
- Si usted es nuevo utilizando un juguete anal, por favor investigue las mejores prácticas para evitar cualquier problema. Si siente dolor durante la inserción o uso, deje de usarlo inmediatamente.
- Puede ajustar los niveles bajo, medio y alto dependiendo de sus necesidades.
- En el modo de programación, puede guardar hasta 10 patrones personalizados.

Advertencia

- NO hervir en agua (la batería puede explotar o podría entrar agua en el juguete).
- Mantener la unidad alejada de temperaturas extremas.
- Cargue el juguete por lo menos una vez cada seis meses.
- NO USAR la unidad mientras se encuentra cargando.

Enlaces

Revise nuestras guías/links de descarga más recientes aquí.
Nuestro software se actualiza constantemente.

Guía online: es.lovense.com/guide

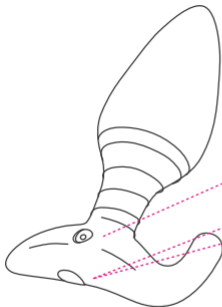
Descarga de App: es.lovense.com/download

Si tiene sugerencias o necesita asistencia adicional, use el formulario de contacto en es.lovense.com/contact. Alguien del equipo Lovense lo contactará dentro de 12 a 24 horas.

Términos de Garantía & Condiciones

LOVENSE garantiza este producto por un período de UN (1) AÑO, después de la fecha original de compra, contra cualquier defecto causado por materiales o fabricación. Si descubre algún defecto y notifica a LOVENSE durante el período de garantía, Lovense, bajo su propia discreción, reemplazará el producto de manera gratuita.

Visite es.lovense.com/garantia para información detallada sobre la garantía y retorno de producto.



- Port de chargement
- Voyant Lumineux
- Bouton : Marche/Arrêt (maintenir pendant 3 secondes) & Changement de niveau de vibrations (une seule pression pour passer au niveau "supérieur")

Inclus

- (1) Plug Anal Bluetooth®
- (1) Câble de chargement USB
- (1) Manuel d'utilisateur
- (1) Mini guide d'utilisation
- (1) Sac de rangement

Caractéristiques

| | |
|-------------------|------------------------------------|
| Composition | Silicone sans danger pour le corps |
| Poids | 96g (1.5") 124g (1.75") |
| Batterie | Li-Ion |
| Chargement | 90 Minutes |
| Autonomie | Jusqu'à 230 minutes |
| Veille | Jusqu'à 120 heures |
| Type d'étanchéité | IPX7 Parfaitement étanche |

Chargement

Eteindre votre Hush puis brancher le câble sur n'importe quel port USB ou adaptateur USB/AC. Compter environ 1,5 heure pour une charge complète. Une fois complètement chargé, le voyant rouge fixe s'éteindra.

***Remarque:** Brancher fermement et lentement le câble dans le port de charge. Arrêtez de pousser quand vous voyez le voyant lumineux s'allumer.*

Nettoyage et Entretien

- Nettoyer votre Hush avant et après chaque utilisation.
- Nettoyer avec de l'eau tiède et un savon doux (ou un nettoyant pour sex toy).
- Sécher soigneusement avant de le ranger.

Conseils d'Utilisation

- Avant l'insertion, appliquer généreusement du lubrifiant sur votre corps et sur le sextoys.
- Si vous êtes débutant dans le jeu anal, veuillez-vous renseigner sur les meilleures pratiques afin d'éviter tout problème. Si vous ressentez de la douleur lors de l'insertion ou de l'utilisation, arrêtez immédiatement.
- Vous pouvez ajuster les niveaux bas, moyen et haut pour répondre à vos besoins.
- Une fois dans le mode de programmation dans notre application, vous pouvez stocker jusqu'à 10 modèles (que vous créez) dans votre Hush.

Avertissement

- NE PAS faire bouillir dans l'eau (risque d'explosion de la batterie ou de l'eau pourrait pénétrer dans le jouet).
- Ne pas exposer à la chaleur ou à un froid extrême.
- Assurez-vous que votre jouet soit rechargé au moins une fois tous les six mois.
- NE PAS utiliser le jouet pendant le chargement.

Liens

Consultez les nouveaux guides/liens de téléchargements ici.
Nos logiciels sont constamment mis à jour.

Guide en ligne: fr.lovense.com/guide

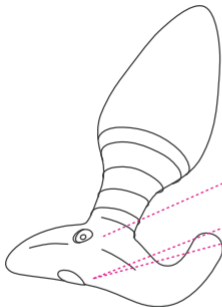
Téléchargement de l'application: fr.lovense.com/download

Pour obtenir une assistance supplémentaire, remplissez le formulaire de contact fr.lovense.com/contact. Un membre de l'équipe Lovense vous répondra dans les 12-24 heures.

Conditions de la Garantie

LOVENSE garantit ce produit pour une période d'UN (1) AN, après la date d'achat originale, contre tout défaut de fabrication ou de matériaux. Si vous constatez un défaut et en informez LOVENSE pendant la période de garantie, LOVENSE remplacera sans frais et sur demande le produit.

Visitez la page fr.lovense.com/garantie pour obtenir des renseignements détaillés sur la garantie et le retour des produits.



- Ladeanschluss
- Lichtanzeiger
- Knopf: An/Aus (für 3 Sekunden halten) & Anwahl der Vibrationsmuster (einmal kurz drücken)

Deutsch

Inhalt

- (1) Bluetooth® Analplug
- (1) USB-Ladekabel
- (1) Benutzerhandbuch
- (1) Schnelle Einrichtungshilfe
- (1) Aufbewahrungstasche

Technische Eigenschaften

| | |
|---------------|---------------------------|
| Material | Hautfreundliches Silikon |
| Gewicht | 96g (1.5") 124g (1.75") |
| Batterie | Lithium-Ionen Akkumulator |
| Ladezeit | 90 Minuten |
| Nutzungsdauer | bis zu 230 Minuten |
| Standby | bis zu 120 Stunden |
| Wasserdicht | IPX7 Wasserdicht |

Aufladen

Schalten Sie Hush aus. Stecken Sie das Kabel in einen beliebigen USB-Anschluss oder USB/AC Stromadapter. Es dauert ungefähr 1,5 Stunden bis zur vollständigen Aufladung. Sobald er vollständig aufgeladen ist, wird sich das rote Licht ausschalten.

***Hinweis:** Stecken Sie das USB-Kabel fest, aber langsam in den Ladeanschluss. Hören Sie damit auf, sobald Sie sehen, dass der Lichtanzeiger anfängt zu leuchten.*

Reinigung und Pflege

- Reinigen Sie Hush vor und nach der Benutzung.
- Reinigen Sie mit warmem Wasser oder milder Seife (oder Sexspielzeug-Reiniger).
- Trocknen Sie vor dem Aufbewahren gründlich.

Anwendungstipps

- Es ist wichtig Gleitgel auf Ihren Körper und auf das Sexspielzeug vor dem Einführen aufzutragen.
- Wenn Analspiele für Sie neu sind, recherchieren Sie bitte nach bewährten Praktiken, um Probleme zu vermeiden. Wenn Sie Schmerzen während des Einführens oder während der Benutzung empfinden, hören Sie sofort auf es zu benutzen.
- Sie können die Stufen Schwach, Mittel und Stark Ihren Vorlieben anpassen.
- Wenn Sie sich im Programmiermodus unserer App befinden, können Sie bis zu 10 (selbst erstellte) Muster in Hush ablegen.

Warnung

- Kochen Sie NICHT in Wasser (die Batterie könnte explodieren oder Wasser könnte in das Spielzeug gelangen).
- Vor extremer Hitze oder Kälte fernhalten.
- Stellen Sie sicher, dass das Spielzeug mindestens einmal alle 6 Monate aufgeladen wird.
- Benutzen Sie das Sexspielzeug NICHT während des Aufladens.

Links

Schauen Sie sich die neuesten Anleitungen/Downloadlinks hier an.
Unsere Software wird regelmäßig aktualisiert.

Onlineanleitung: de.lovense.com/guide

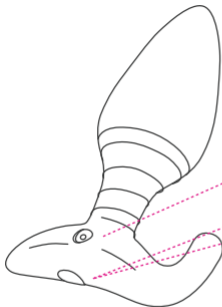
App-Download: de.lovense.com/download

Wenn Sie Feedback haben oder zusätzliche Hilfe benötigen,
benutzen Sie das Kontaktformular auf de.lovense.com/contact.
Jemand vom Lovense Team antwortet normalerweise innerhalb von
12-24 Stunden.

Garantiebestimmungen

LOVENSE gewährt auf dieses Produkt eine Garantie von EINEM (1) JAHR ab dem Kaufdatum auf Herstellungs- und Materialfehler. Sollten Sie einen Defekt feststellen und LOVENSE innerhalb der Garantiezeit davon unterrichten, wird LOVENSE das Produkt nach eigenem Ermessen kostenlos ersetzen.

Für detaillierte Informationen über Garantie und Produktrückgabe, besuchen Sie bitte de.lovense.com/garantie.



- Зарядный Порт
- Индикатор
- Кнопка: Вкл./Выкл. (удерживайте в течение 3 секунд) и Циклический Переход между Режимами Вибрации (одно нажатие)

Русский

Комплект Поставки

- (1) Анальная Пробка с Bluetooth®
- (1) Зарядный USB-кабель
- (1) Руководство Пользователя
- (1) Руководство по Быстрой Настройке
- (1) Сумка для Хранения

Спецификации

| | |
|---------------------|---|
| Материалы | Безопасный для Тела Силикон |
| Вес | 96г (3,8см в диаметре); 124г (4,5см в диаметре) |
| Батарея | Литий-ионный Аккумулятор |
| Зарядка | 90 Минут |
| Время Использования | до 230 Минут |
| Режим Ожидания | до 120 Часов |
| Водонепроницаемость | IPX7 Водонепроницаемая |

Зарядка

Выключите Hush. Подключите кабель к любому USB-порту или адаптеру питания для USB. Полная зарядка займет примерно 1.5 часа. Когда устройство полностью зарядится, немигающий красный индикатор выключится.

***Примечание:** Сильно нажмите на штекер и медленно вставляйте его в зарядный порт. Прекратите нажатие, когда загорится индикатор.*

Чистка и Уход

- Мойте Hush до и после каждого использования.
- Промойте теплой водой с мягким мылом (или очищающим средством для секс-игрушек).
- Тщательно высушите перед тем, как поместить на хранение.

Советы по Использованию

- Необходимо обильно нанести лубрикант на игрушку и тело перед пенетрацией.
- Если Вы не очень опытни в анальных играх, ознакомьтесь с рекомендациями, чтобы избежать каких-либо проблем. Если Вы чувствуете боль при введении или во время использования, немедленно прекратите использование.
- Вы можете настроить низкий, средний и высокий уровни в соответствии с вашими потребностями.
- После входа в режим программирования в нашем приложении Вы сможете сохранить до 10 паттернов (созданных Вами) в Hush.

Предупреждение

- НЕ кипятите в воде (батарея может взорваться или вода может попасть в игрушку).
- Не подвергайте воздействию сильной жары или холода.
- Обязательно заряжайте игрушку не реже одного раза в шесть месяцев.
- НЕ используйте игрушку во время зарядки.

Ссылки

Наше программное обеспечение постоянно обновляется. Ознакомьтесь со свежими обновлениями и руководствами Вы можете здесь:

Онлайн-руководство: ru.lovense.com/guide

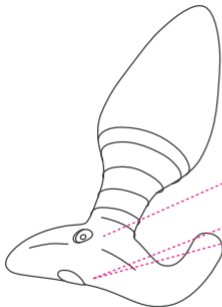
Загрузка приложения: ru.lovense.com/download

Если Вам требуется дополнительная помощь или Вы хотите оставить нам свой отзыв, заполните контактную форму здесь: ru.lovense.com/contact. Команда Lovense обычно отвечает в течение 12-24 часов.

Положения и Условия Гарантии

LOVENSE предоставляет гарантию на этот продукт на 1 (ОДИН) ГОД с даты приобретения при любых дефектах, возникших из-за ненадлежащего качества изготовления или материалов. Если Вы обнаружите дефект и уведомите LOVENSE в период гарантийного срока, LOVENSE по своему усмотрению бесплатно заменит продукт.

Для того, чтобы более подробно ознакомиться с гарантийными обязательствами, перейдите на ru.lovense.com/garantiya.



· 充电接口

· 指示灯

· 按钮：开/关（长按3秒）&
短按可选择不同的震动强度

简体中文

产品清单

- (1) 蓝牙肛塞
- (1) USB充电线
- (1) 用户手册
- (1) 快速用户指南
- (1) 收纳袋

产品信息

| | |
|------|-----------------------------|
| 材质 | 亲肤安全硅胶 |
| 重量 | 96g (1.5 英寸) 124g (1.75 英寸) |
| 电池 | 锂离子电池 |
| 充电 | 90 分钟 |
| 使用时间 | 长达230分钟 |
| 待机时间 | 长达120小时 |
| 防水性能 | IPX7 防水 |

充电

请先关闭Hush，然后将充电线插入任何USB接口或USB/AC电源适配器。电池充满大约需要1.5小时。当充电完成时，红色指示灯将熄灭。

注意：充电时请缓慢地将充电针脚推入Hush的充电口，当红色指示灯亮起时即可停止推入。

清洁和保养

- 每次使用前后请清洁Hush；
- 请使用温水和温和的肥皂（或性玩具清洁剂）进行清洁；
- 长时间存放前，需彻底干燥。

使用提示

- 在插入之前，需要将润滑剂正确涂抹于您的身体和玩具。
- 如果您不熟悉肛交产品，请研究最佳用法以避免发生任何意外。如果在插入或使用过程中感到疼痛，请立即停止使用。
- 根据自身需求调节震动强度。
- 在我们APP的编程模式下，您最多可以为Hush储存10个（自己创建的）模式。

警告

- 请勿置入热水中。（水温过热可能会导致电池爆炸或产品进水）；
- 请远离过于高温或低温的环境；
- 每六个月请至少充一次电；
- 充电时请勿使用玩具。

相关链接

您可以登录我们的网站查阅最新的用户指南和App下载链接，我们将持续更新我们的App以实现更多的功能。

在线用户指南：zh.lovense.com/guide

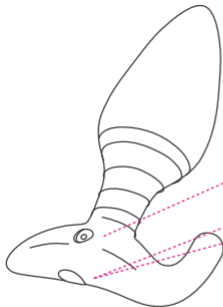
App 下载地址：zh.lovense.com/download

如果您有任何意见或需要任何其他帮助，
请前往 zh.lovense.com/contact 页面与我们联系。
通常情况下，Lovense团队会在12-24小时内给您答复。

保修条款

Lovense为此产品提供一年的免费保修期。如您在原购日起一年内，发现产品存在因工艺，材料等问题造成的缺陷，请与我们联系，我们将为您免费更换产品。

请访问zh.lovense.com/warranty页面，了解详细的保修和产品退货信息。



・ 充電ポート

- ・ インディケータライト
- ・ ボタン: On/Off の切替 (3秒押さえてください) & プッシュによるバイブレーションの切替

产品清单

- (1) Bluetooth®内蔵アナログプラグ
- (1) USB充電ケーブル
- (1) ユーザーマニュアル
- (1) クイックセットアップガイド
- (1) 収納バッグ

产品信息

| | |
|--------|------------------------|
| 素材 | 身体にやさしいシリコン |
| 重量 | 96g(38mm) 124g(44.5mm) |
| バッテリー | リチウムイオン充電式 |
| 充電 | 充電時間 90 分 |
| 使用時間 | 230分間まで |
| スタンドバイ | 120時間まで |
| 防水機能 | IPX7 防水機能有り |

充電方法

まずはじめにHushの電源を切ってください。ケーブルはどんなUSBポート、もしくはUSB／ACアダプターへも繋いで充電することができます。フル充電には約1時間半必要です。充電が満タンになった場合は、赤い電灯が消えます。

注意:ピンをゆっくり丁寧に押し込んでください。ライトが光ったら押し込むのを止めてください。

掃除・保管方法

- 使用する前後にHushをクリーニングしてください。
- あたたかい水とマイルドソープで洗ってください。(もしくはセックストイクリナー)
- 保管する前に完全に乾かしてください。

使用上のコツ

- 挿入前に、潤滑ジェルをおもちゃと身体にたっぷりつけることが必要です。
- アナルプレイが初めての方は、ベストプラクティスについて調べた上で遊んでください。挿入時や使用中に痛みを伴う時は、直ちに使用をやめてください。
- 弱から強までのレベルをお好みに合わせて調整できます。
- プログラムモードでは、10種類までオリジナルパターンをHush本体に保存することができます。

注意

- おもちゃを沸騰した水に入れしないでください。(バッテリーが爆発したり、おもちゃが水没する可能性があります。)
- 高温な場所や冷たい場所は避けて保管もしくは使用してください。
- 6か月に1度はおもちゃを充電するようにしてください。
- 充電している間は決して、おもちゃで遊ばないでください。

リンク

新しいユーザーマニュアルはこちらです。わたしたちのソフトウェアは定期的にアップデートされています。

オンラインガイド: ja.lovense.com/guide

アプリダウンロード: ja.lovense.com/download

もし何かご意見や、お問合せがある場合は、お問合せフォーム ja.lovense.com/contact よりお問合せください。

Lovenseより通常12時間 - 24時間以内に返信させていただきます。

メーカー保証条項と条件

Lovenseは商品の購入から(1)年間、製造上の欠陥もしくは素材の欠陥による瑕疵について保証します。もし、瑕疵をみつけた場合は保証期間内にLovenseに報告してください。Lovenseは、その裁量で無償で商品を交換致します。

詳しくはja.lovense.com/warrantyにて1年安心保証と返品について確認してください。