


FOREO

LUNA™ mini 3

DOKONALÉ ČISTENIE PO CVIČENÍ
PRE SVIEŽÍ A ZDRAVÝ VZHĽAD



PRÍRUČKA



FOREO

FOREO

FOREO

FOREO

FOREO

INOVATÍVNA BEAUTY TECHNOLÓGIA PRE AKTÍVNE ŽENY

Vylepšite svoju pravidelnú starostlivosť o pleť po cvičení s prístrojom LUNA mini 3. Vďaka extra jemným silikónovým dotykovým bodom a 8 000 pulzáciám T-Sonic za minútu pri 12 intenzitách, toto ultra hygienické čistiace zariadenie odborne odstráni nečistotu, maz a pot a zanechá vašu pleť sviežu, zdravú a žiarivú.

Toto zariadenie, ideálne pre aktívny životný štýl a vhodné do každej športovej kabelky, ponúka 30-sekundový režim Glow Boost pre rýchle, ale jemné čistenie tváre, a zároveň roztomilý, kompaktný dizajn ideálny pre starostlivosť o pleť na cestách.

APLIKÁCIU
PRIPOJENIE K



ZAPOŤ SA, VYČISTI, USMEJ SA, ZOPAKUJ.

VÝKONNÉ
OBOJSTRANNÉ
ČISTENIE



ODBORNE NAVRHNUTÁ STAROSTLIVOSŤ O PLEŤ PO CVIČENÍ

Jemne odstraňuje 99,5 % nečistôt, mazu* a zvyšku potu po cvičení, zanecháva sviežu pokožku, pripravenú na silnú absorpciu vlhkosti.

ČISTENIE TVÁRE JEMNEJŠIE-AKO-HODVÁB

Ultra jemné silikónové dotykové body fungujú s 8 000 T-Sonic pulzáciami za sekundu v 12-tich rôznych intenzitách čo prináša hlboké, ale jemné prečistenie tváre.

ČASOVO ÚSPORNÝ GLOW BOOST REŽIM

Rýchle stlačenie pre Glow Boost režim ponúka 30-sekundové čistenie pre okamžité bezchybný vzhľad pleti.

ULTRA-HYGIENICKÝ A NEABRAZÍVNY SILIKÓN

Rýchloschnúci, neporézny silikón zabraňuje hromadeniu baktérií a bez námahy kľže po tvári, čím upokojuje citlivú pleť po cvičení.

DOKONALÁ SÚČASŤ ŠPORTOVEJ KABELKY

Kompaktný, ľahký, farebný a 100% vodovzdorný bez potreby výmeny kefkových hlavíc pre starostlivosť o pleť kdekoľvek.





PULZÁCIE T-SONIC

Účinnnejšie čistí pokožku pomocou 8 000 pulzácií T-Sonic za minútu v 12-tich intenzitách

JEMNEJŠIE DOTYKOVÉ BODY


Jemné čistenie citlivej alebo normálnej pleti a väčších plôch ako napríklad líca

ULTRA HYGIENICKÝ SILIKÓN

35x hygienickejší ako nylon a neporézny materiál, čo zabraňuje nahromadeniu baktérií

INTELIGENTNÝ ŠVÉDSKY DIZAJN

Ergonomický, ľahký, bez potreby výmeny kefkových hlavíc



HRUBŠIE DOTYKOVÉ BODY

Poskytujú dôkladné a presné čistenie oblastí, ako napr. T-zóny

GLOW BOOST REŽIM

Rýchle stlačenie čistenia pre žiarivú pleť iba za 30 sekúnd

UNIVERZÁLNE TLAČIDLO NAPÁJANIA

Zapnite a vypnite zariadenie a uveďte ho do režimu párovania pomocou funkcie Bluetooth

NABÍJACÍ PORT

Až 400 použití na jedno nabitie. 100 % vodovzdorný uzáver

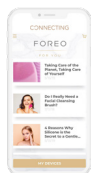
KONTROLKA

Bliká, ak je v režime párovania pomocou Bluetooth a v prípade, že je potrebné zariadenie nabiť



2 ML VZORKA SÉRA

Vypĺňa pleť a obnovuje optimálnu úroveň hydratácie.



INTERAKTÍVNA MOBILNÁ APLIKÁCIA FOREO

Nastavte ovládač zariadenia a prispôbte si intenzitu čistenia.



USB KÁBEL

Nabíte kedykoľvek, kdekoľvek

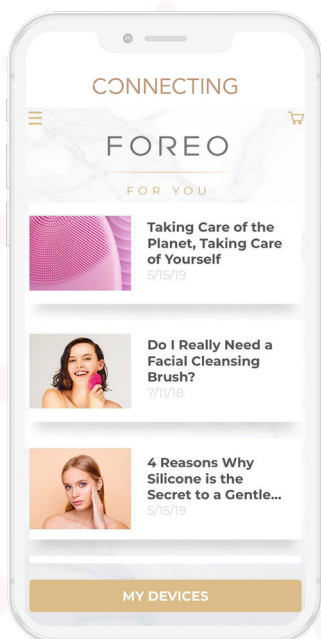


CESTOVNÝ OBAL

Štýlovo chráni zariadenie pre starostlivosť o pleť kdekoľvek.

D: 80 mm/Š: 38 mm/V: 78 mm Hmotnosť: 87g/Nabíjateľná: Áno

FUNKCIE APLIKÁCIE FOREO



V PRVOM RADE.... ODOMKNUTIE ZARIADENIA PROSTREDNÍCTVOM APLIKÁCIE FOREO

Aby bolo možné zariadenie používať, musíte ho odomknúť a automaticky ho zaregistrovať prostredníctvom aplikácie FOREO For You. Všetky FOREO inteligentné zariadenia dorazia zákazníkom zamknuté, čo znamená, že pri prvom použití budú musieť zariadenie odomknúť v aplikácii. Vďaka inovatívnemu wake-up režimu, zariadenie automaticky vyhľadá pripojenie Bluetooth každých 10 sekúnd v rámci 6-metrového dosahu, čím sa presvedčí, že aplikácia FOREO je vždy pripojená bez vyčerpania batérie.

Uistite sa, že vaše zariadenie FOREO je pravé povolením automatickej registrácie používateľa prostredníctvom aplikácie FOREO. Na trhu existujú škodlivé kópie zariadenia LUNA, ktoré sú vyrobené zo silikónu, ktorý poškodzuje pokožku a táto FOREO funkcia zaisťuje, že vaša pleť je v bezpečí.



PRISPŮSOBITELNÉ NASTAVENIA ZARIADENIA
Prispôbte intenzitu pulzácie T-Sonic v čistiacom režime a Glow Boost režime



AUTOMATICKÉ PRIPOJENIE
Pri zapnutí sa zariadenie automaticky spáruje so smartfónom



SOFTVÉR AKTUALIZÁCIE
Zostaňte v diani s najnovšími vylepšeniami softvéru a aktualizáciami



NÁJDI MA LUNA
Vyhľadanie a automatické odomknutie zariadenia

NÁVOD NA POUŽITIE

LUNA™ mini 3

Pred prvým čistením, stlačte raz univerzálne tlačidlo, synchronizujte zariadenie s aplikáciou FOREO a vyberte si intenzitu čistenia.

- 1 Odstráňte celý make-up, navlhčite pleť a použite čistiacu penu na tvár FOREO Micro-Foam Cleanser.
- 2 Stlačte univerzálne tlačidlo raz na aktiváciu čistiaceho režimu, alebo rýchlo stlačte dvakrát pre Glow Boost režim.*
- 3 Čistite krúživými pohybmi na líčach a čele a prechádzajte nahor a nadol po nose.
- 4 Stlačením a podržaním tlačidla na 3 sekundy vypnete zariadenie.
- 5 Opláchnite a osušte si tvár.

*Zariadenie sa automaticky vypne po 30-tich sekundách v Glow Boost režime.



DOPLNKOVÉ PRODUKTY



MICRO-FOAM CLEANSER

Lahučký ako pierko na jemné a hebké čistenie

Tento krémový prípravok na čistenie pleti, ideálny na čistenie v kombinácii s prístrojom LUNA mini 3, sa zmení na krehké mikro bublinky, ktoré odstraňujú nečistoty z hĺbky pórov a jemne prečistujú pleť. Obsahuje aminokyseliny a vitamín E, ktoré dodáva pokožke, vďaka čomu napomáha k prinavráteniu hydratácie a zanecháva jemnú a zdravu vyzerajúcu pleť.

Vhodný pre všetky typy pleti

- Dermatologicky testovaný
- Bez parfumácie
- Netestovaný na zvieratách a vegánsky
- Neobsahuje: Sulfáty, fenoxyletanol, silikóny, disodnú soľ EDTA, a minerálne oleje
- Čistá hmotnosť: 100 ml - 3,3 fl. oz., 20 ml - 0,67 fl. oz.



100ml

20ml

SÉRUM SÉRUM SÉRUM

Obnovuje, Spevňuje a Vypĺňa

Táto trojitá zbraň zachováva mladistvý vzhľad a spája v sebe antioxidačnú silu skvalénu a hydratujúcu silu kyseliny hyalurónovej, vďaka čomu obnovuje a spevňuje pokožku a zanecháva ju jemnú a žiarivú. Ľahké a hodvábne hladké SÉRUM SÉRUM SÉRUM poskytuje jemné oživenie vašej každodennej starostlivosti o pleť.

Vhodné pre všetky typy pleti - Dermatologicky testované - Bez vône - Netestované na zvieratách

ZLOŽENIE NEOBSAHUJE: Fenoxyetanol, parabény, alkohol, disodnú soľ EDTA, minerálne oleje, alergény, a vône



30ml

LUNA ŠKÁLA



FUNKCIE	LUNA 3 plus	LUNA 3	LUNA 2 Professional	LUNA 2	LUNA mini 3	LUNA mini 2	LUNA go	LUNA fofo	LUNA play plus	LUNA play
# počet použití na jedno nabitie	Až do 125	Až do 650	Až do 450	Až do 450	Až do 400	Až do 300	Až do 60	Až do 400	Až do 400	Až do 100
Pulzácie T-Sonic	8 000	8 000	8 000	8 000	8 000	8 000	8 000	8 000	8 000	8 000
# Rýchlosti/Intenzít	16	16	12	12	12	8	1	1	1	1
Dobíjateľné pomocou USB	✓	✓	✓	✓	✓	✓	✓			
Cestovný uzáver			✓	✓		✓				
100 % vodovzdorný	✓	✓	✓	✓	✓	✓	✓	✓	✓	✓
Thermo-Tech	✓									
Microcurrent	✓									
Pripojenie k aplikácií	✓	✓			✓			✓		
Záruka	✓	✓	✓	✓	✓	✓	✓			
Dostupné farby	● ●	● ● ●	● ● ●	● ● ● ●	● ● ● ● ●	● ● ● ● ●	● ● ● ●	● ● ● ● ●	● ● ● ● ●	● ● ● ● ●





ČASTO KLADENÉ OTÁZKY

AKÉ ČISTIACE PRÍPRAVKY MÔŽEM POUŽIŤ SPOLU SO ZARIADENÍM LUNA MINI 3?

So zariadením LUNA mini 3 môžete použiť akýkoľvek prípravok na čistenie pleti, ale aby ste udržali zariadenie v optimálnom stave, vyhnite sa prípravkom s obsahom ílu, silikónu, alebo zrnitým čistiacim prostriedkom, pretože môžu poškodiť silikón. Pre najlepšie výsledky odporúčame použiť prípravok na čistenie pleti FOREO Micro-Foam Cleanser.

MÔŽE LUNA MINI 3 NAHRADIŤ ODSTRAŇOVAČE MAKE-UPU?

Pre najlepšie výsledky odporúčame pred použitím zariadenia odstrániť make-up.

MÔŽEM POUŽÍVAŤ ZARIADENIE LUNA MINI 3, AK MÁM PROBLÉMOVÚ PLEŤ S AKNÉ ALEBO EKZÉMOM, ALEBO AK SOM PODSTÚPILA KOZMETICKÚ PROCEDÚRU AKO JE BOTOXOVÁ KÚRA?

Odporúčame, aby sa ľudia s problémovou pleťou alebo po podstúpení kozmetickej procedúry o používaní zariadenia najskôr poradili s obvodným lekárom alebo s odborníkom na starostlivosť o pleť.

AKO VYČISTÍM ZARIADENIE LUNA MINI 3?

Umyte zariadenie s mydlom a vodou, opláchnite teplou vodou a osušte ho handrou alebo uterákom, ktorý neznecháva čiastočky prachu. Aby ste dosiahli optimálne výsledky, odporúčame použiť silikónový čistiaci sprej značky FOREO a následne prístroj opláchnuť teplou vodou.

AKO SPÁRUJEM ZARIADENIE S MOBILNOU APLIKÁCIOU?

Stiahnite si mobilnú aplikáciu FOREO do smartfónu alebo tabletu. Zapnite ho stlačením univerzálneho tlačidla. Blikajúce biele svetlo naznačuje, že zariadenie LUNA mini 3 je v režime párovania. Na registráciu a spárovanie zariadenia LUNA mini 3 sa riadte pokynmi v mobilnej aplikácii.

AKO MÔŽEM UPRAVIŤ INTENZITU PULZÁCIÍ T-SONIC?

LUNA mini 3 ponúka na výber 12 rôznych čistiacich intenzít. Ak chcete upraviť nastavenia čistenia, synchronizujte zariadenie s aplikáciou FOREO a vyberte požadovanú intenzitu.

ČO ZNAMENÁ, AK ZARIADENIE LUNA MINI 3 NEPRESTAJNE BLIKÁ?

Blikajúce biele svetlo naznačuje, že zariadenie LUNA mini 3 je v režime Bluetooth párovania, alebo potrebuje nabiť batériu. Na registráciu a spárovanie zariadenia LUNA mini 3 sa riadte pokynmi v mobilnej aplikácii.

AKÝ JE ROZDIEL MEDZI REŽIMOM GLOW BOOST A OBYČAJNÝM ČISTIACIM REŽIMOM?

Režim Glow Boost poskytuje rýchlu čistiacu rutinu, ktorá trvá 30 sekúnd, ak máte málo času, ale potrebujete rozšíriť pleť, zatiaľ čo normálny režim čistenia nemá prednastavený časový limit.

FUNGUJE PRÍSTROJ LUNA MINI 3 BEZ APLIKÁCIE?

Oba režimy zariadenia LUNA mini 3, čistiaci režim a Glow Boost režim, nevyžadujú, aby ste používali aplikáciu FOREO. Na odblokovanie zariadenia pred prvým použitím sa však musíte registrovať pomocou mobilnej aplikácie FOREO. Na výber intenzity čistenia a na nastavenie programu spevňujúcej masáže musíte použiť mobilnú aplikáciu FOREO For You. Hneď ako si vyberiete preferencie, automaticky sa zosynchronizujú so zariadením.

PREČO ZÁKAZNÍCI POTREBUJÚ STIAHNUŤ APLIKÁCIU FOREO PRED POUŽITÍM ZARIADENIA LUNA MINI 3?

Odteraz musia byť všetky produkty FOREO, pri prvom zapnutí, aktivované a odomknuté cez FOREO For You aplikáciu. To nám pomáha chrániť pred falošnými/okopírovanými FOREO produktmi a uľahčuje registráciu záruky a ochranu vašej investície.

AKO NABIJEM ZARIADENIE LUNA MINI 3?

Zariadenie LUNA mini 3 sa nabíja pomocou USB, po 1,5 hodine nabíjania je zariadenie pripravené na 400 použití.

