

FOREO



PEACH™ 2 go

UŽIVATELSKÝ MANUÁL

Blahopřejeme vám k prvnímu kroku na cestě k chytřejšímu odstraňování chloupků porízením PEACH™ 2 go. Než začnete v pohodlí domova využívat všech výhod jeho sofistikované technologie, věnujte prosím několik okamžiků pečlivému přečtení pokynů v tomto návodu.

PŘED POUŽITÍM SI PŘEČTĚTE VŠECHNY INSTRUKCE a používejte tento přístroj pouze k určenému účelu, jak je popsáno v tomto návodu.

URČENÉ POUŽITÍ: PEACH™ 2 go je volně prodejný přístroj určený k odstraňování nežádoucího ochlupení na těle a/nebo v obličejí.

OBLASTI TĚLA: PEACH™ 2 go je vhodný pro použití na chloupky na těle a chloupky na obličejí žen pod linií tváří.

TÓN PLETI: PEACH™ 2 go je vhodný pro použití na světlé, střední a tmavé tóny pleti, až do 5. tónu pleti včetně.



BARVA CHLOUPKŮ: PEACH™ 2 go je vhodný pro použití na přirozeně černé nebo hnědé chloupky. Nemusí být tak účinný na bílých, šedých, blond nebo zrzavých chloupkách.



VAROVÁNÍ: ŽÁDNÉ ÚPRAVY TOHOTO ZAŘÍZENÍ NEJSOU POVOLENY.

SEZNAMTE SE S PEACH™ 2 go

FUNKCE

KANÁLY CHLADÍCÍ KŮŽI

Jemně chladí pokožku vzduchem pro optimální pohodlí během ošetření.

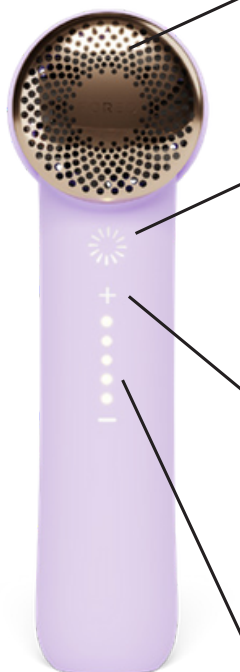


9 cm² OŠETŘOVACÍ OKÉNKO

Poskytuje neuvěřitelných 6,5 J/cm² energie IPL, která rychle a účinně odstraňuje chloupky a zabraňuje jejich opětovnému růstu.

OCHRANNÝ ŠTÍT

Inovativní silikonový štít chrání oči před intenzivními světelnými impulzy.



VENTILACE ZAŘÍZENÍ

Zajišťuje, že zařízení se udržuje v chladu pro optimální ošetření.

TLAČÍTKO PRO ZÁBLESK

Aktivuje blesk IPL. Stiskněte jednou pro režim razítka, nebo stiskněte nepřetržitě pro režim klouzání.

TLAČÍTKA + A -

Upravte intenzitu ošetření IPL tak, aby dokonale vyhovovala potřebám vaší pokožky na každé části těla.

INDIKAČNÍ SVĚTÝLKA

Uvedte úroveň intenzity IPL.




PROPOJITELNÉ S APLIKACÍ

Přístup k dalším nastavením, pokynům k ošetření a připomínkám.



4 ZÁSTRČKOVÉ ADAPTÉRY

Snadné připojení a odpojení od napájecího kabelu pro použití doma i v zahraničí.



ČISTICÍ HADŘÍK

Udržuje zařízení čisté a suché.

JAK PEACH™ 2 go FUNGUJE?

PEACH™ 2 go je navržen tak, aby pomohl přerušit cyklus růstu chloupků. Světelná energie se přenáší přes povrch pokožky a je absorbována melaninem přítomným ve vlasovém stvolu. Absorbovaná světelná energie se přemění na tepelnou energii (pod povrchem pokožky), která zneškodní vlasový folikul. Ošetřené chloupky přirozeně vypadnou v průběhu několika dnů až 1-2 týdnů. Růst vlasů je cyklický a probíhá ve 3 odlišných a po sobě jdoucích fázích. Ošetření IPL je účinné pouze tehdy, když se chloupky nacházejí v určité fázi (anagenní - růstová fáze). Ne všechny chloupky jsou ve stejné fázi. Proto byste měli dodržovat doporučený léčebný režim 1 ošetření jednou týdně po dobu 12 týdnů.

CO OČEKÁVAT

Bezprostředně po léčbě byste neměli pozorovat žádné významné nežádoucí účinky léčby (více informací o nežádoucích účincích naleznete v části "Nežádoucí účinky").

V prvních několika týdnech po prvním ošetření budete stále pozorovat růst některých chloupků. Pravděpodobně se jedná o chloupky, které byly během ošetření přehlédnuty, tj. během ošetření ležely v klidovém stavu a nebyly v růstové fázi (anagenu); kdy je IPL nejúčinnější.

Přibližně po 6 týdnech 12týdenního léčebného programu byste měli zaznamenat snížení růstu chloupků. Mnoho chloupků však ještě nemuselo být ošetřeno ve své růstové fázi. Je důležité pokračovat v ošetření každý týden. Po skončení 12týdenního programu byste měli v ošetřované oblasti pozorovat výrazné snížení počtu chloupků. Všechny zbývající chloupky by měly být jemnější a/nebo světlejší. Pokračování v měsíčních ošetřeních nebo ošetřeních podle potřeby by mělo redukci nežádoucích chloupků udržet.

DŮLEŽITÉ BEZPEČNOSTNÍ INFORMACE

KONTRAINDIKACE

Zařízení NEPOUŽÍVEJTE:

- pokud je vaše pleť tmavší než tón pleti 5 uvedený v tabulce tónů pleti výše.

Vzhledem k tomu, že tmavá pokožka absorbuje více světelné energie, může ošetření velmi tmavé pokožky způsobit nepříjemné pocity/bolest a nežádoucí účinky (např. popáleniny, puchýře, změnu barvy nebo jizvy) a poranění pokožky.

- jste těhotná, kojíte nebo jste mladší 18 let, protože tento přístroj nebyl testován na přítomnost testováno na těchto osobách.
- máte v anamnéze rakovinu kůže nebo předrakovinné změny (např. znaménka nebo velká znaménka na kůži).
- velké množství mateřských znamének).
- vaše kůže byla v nedávné době uměle nebo přirozeně opálena nebo je spálená z nadměrného vystavení slunci. Vaše kůže může být po slunění citlivá a obzvláště náchylná k vedlejším účinkům ošetření IPL (např. spálení, puchýře, změna barvy nebo jizvy). Před použitím přístroje počkejte 1 týden, dokud spálení nebo opálení nezmizí.
- přímo na bradavky, genitálie nebo okolí konečníku. Tyto oblasti mohou mít tmavší barvu pokožky a/nebo větší hustotu ochlupení. Použití přístroje v těchto oblastech může způsobit nepříjemné pocity/bolest nebo poranit (spálit, odbarvit nebo zjizvit) pokožku.
- na puchýře, jizvy, tmavě hnědé nebo černé skvrny, jako jsou mateřská znaménka, mateřská znaménka nebo bradavice v oblasti, kterou chcete ošetřit. Nebo vám přístroj může poranit kůži nebo zhoršit stávající stavy a můžete být obzvláště náchylní k vedlejším účinkům IPL.
- ošetření (např. popálení, puchýře, změna barvy nebo jizvy).
- pokud máte v ošetřované oblasti nějaké kožní onemocnění, včetně lupénky, vitiliga, ekzém, akné, herpes simplex nebo aktivní infekce či rány.


Ošetřená místa NEVYSTAVUJTE slunci. Před vystavením ošetřené pokožky přímému slunečnímu záření vyčkejte alespoň 7 dní po ošetření. Vaše pokožka může být po ošetření IPL mimořádně citlivá a obzvláště náchylná ke spálení. Na ošetřenou oblast naneste opalovací krém (SPF 15 nebo vyšší) nebo ošetřenou oblast zakryjte vhodným oděvem.

Pokud si nejste jisti, zda je pro vás používání tohoto přístroje bezpečné, poradte se se svým lékařem nebo dermatologem

Pokud pravidelně a dlouhodobě užíváte jakýkoli druh léků, poradte se se svým lékařem o případném vlivu na citlivost pokožky na světlo.

UPOZORNĚNÍ

BEZPEČÍ OČÍ



PEACH 2 go vydává záblesky intenzivního pulzního světla. Přímá expozice je potenciálně škodlivé pro vaše oči. Dbejte na dodržování bezpečnostních pokynů bezpečnostními opatřeními uvedenými níže.

VAROVÁNÍ: Při nedodržení pokynů hrozí poranění očí (s možnou ztrátou zraku) nebo poranění kůže. Přečtěte si pokyny a dodržujte je. Zařízení lze aktivovat (rozblikat) pouze tehdy, je-li v plném kontaktu s pokožkou.

Nicméně:

TOTO NEDĚLEJTE:

- nedívejte se přímo do ošetřovacího okénka přístroje, když je v něm elektrický proud.
- pokoušet se aktivovat (blikat) zařízení směrem k očím.
- ošetřovat oblasti kolem očí (obočí nebo řasy). Nesprávné použití může vést k poškození očí.
- nepoužívejte přístroj nad očními víčky nebo v blízkosti oka. Zařízení se pokoušejte aktivovat (záblesk) POUZE tehdy, když je ošetřovací okénko v plném kontaktu s oblastí.

Při vystřelování na kůži odvracíte pohled od přístroje.

DOPORUČUJEME

ELEKTŘINA A BEZPEČÍ

Stejně jako u každého elektrického zařízení je třeba dodržovat určitá opatření, aby byla zajištěna vaše bezpečnost.

NEDĚLEJTE:

- Nepokoušejte se zařízení otevřít, protože byste se mohli vystavit nebezpečnému elektrickému proudu.
- Nepoužívejte, pokud je PEACH™ 2 go poškozený; například prasklé zařízení, poškozený kabel (viditelné vnitřní vodiče), prasklé nebo rozbité sklo na zařízení atd. To může mít za následek zranění.
- Nepoužívejte v blízkosti vany, sprchy, umyvadla nebo jiných nádob obsahujících vodu. Pokud se zařízení namočí, nemělo by se používat.
- Nepoužívejte, pokud je zařízení na dotek nepříjemně horké. To může znamenat, že je přístroj poškozený.
- Nepoužívejte jiný napájecí zdroj nebo jinou součástku, než jsou ty, které jsou určeny k použití s PEACH™ 2 go. Může dojít k poškození zařízení a k jeho nefunkčnosti.
- Nepokoušejte se aktivovat zařízení na jiném povrchu než na kůži. Umístit zařízení tak, aby nebylo obtížné jej odpojit od elektrické sítě.

ZÁKLADNÍ BEZPĚČENOST

NEPOUŽÍVEJTE:

- pokud jste na místě, které chcete ošetřit, podstoupili peeling. Před ošetřením tímto přístrojem vyčkejte 30 dní po peelingu kůže. Ošetření opálené pokožky intenzivním pulzním světlem (IPL) může mít za následek trvalou hyperpigmentaci (ztmavnutí) nebo hypopigmentaci (zesvětlení) ošetřené pokožky.
- na místech, kde máte tetování nebo permanentní make-up.

- přístroj místo výplní nebo botoxu.
- pokud je vám známa citlivost na sluneční záření (fotosenzitivita) nebo užíváte léky, které zvyšují citlivost pokožky a způsobují fotosenzitivitu, např. Retin A, Accutane a/nebo jiné lokální retinoidy. Vždy se podívejte do příbalového letáku, který je dodáván s vaším léčivým přípravkem, zda je fotosenzitivita uvedena jako nežádoucí účinek. Použití přístroje na fotosenzitivní kůži by mohlo vést k poškození kůže, např. k otokům nebo puchýřům. Před použitím přístroje vyhledejte lékařskou pomoc, protože použití může poškodit kůži. Toto zařízení není určeno k léčbě zdravotních potíží. Je třeba vyhledat lékařskou pomoc při řešení např. znaménka, kožní vyrážku, svědění kůže, kožní plísně nebo infekce, kožní boule nebo kožní značky.
- nedotýkejte se okénka pro ošetření během používání nebo bezprostředně po něm. Pravidelně kontrolujte ošetřovací okénko, zda není poškozené.
- nedotýkejte se chladicího otvoru (kovové části) přístroje během používání nebo bezprostředně po něm. - používat přístroj, pokud je ošetřovací okénko prasklé nebo chybí.
- Ujistěte se, že je ošetřovací okno čisté a bez nečistot. Jakékoli nečistoty na ošetřovacím okénku nebo v jeho okolí mohou během provozu způsobit dočasné poškození pokožky, jako je zarudnutí nebo otok.
- Přístroj by měl být uchováván mimo dosah dětí mladších 18 let. Děti by neměly přístroj používat, hrát si s ním, provádět jeho údržbu ani jej čistit. Existuje řada potenciálních rizik - vystavení světelnému výstupu, které způsobí popáleniny nebo poleptání očí, úraz elektrickým proudem, uškrcení kabely.
- Zařízení by mělo být uchováváno mimo dosah domácích zvířat a škůdců, kteří by jej mohli poškodit. Mezi potenciální rizika patří snížení funkčnosti a úraz elektrickým proudem.
- Zařízení není určeno pro použití osobami se sníženými fyzickými, smyslovými nebo duševními schopnostmi. Pokud jim nebyl poskytnut dohled nebo instrukce týkající se bezpečného a správného používání zařízení osobou odpovědnou za jejich zdraví.
- Ošetřovací okénko zařízení je kritickou součástí, která se během používání zahřívá.

UPOZORNĚNÍ:

- **NEPŘEKRAČUJTE** použití uvedené v léčebném režimu.
- Po delší nebo opakované aplikaci na jedno místo může dojít k poškození pokožky. Vyhněte se nadměrnému používání, které zahrnuje nadměrné množství průchodů, stohování záblesků a/nebo zvýšené četnosti používání.
- Nepřekračujte bezpečnostní mechanismy vlastní přístroji.

POKYNY:

- Odstraňování chloupků pomocí laserů nebo intenzivních pulzních světelných zdrojů může u některých jedinců způsobit zvýšený růst chloupků. Na základě aktuálně dostupných údajů jsou nejrizikovějšími skupinami pro tuto reakci ženy ze Středomoří, Středního východu, a z jižní Asie (na obličeji a krku).

- NEPOUŽÍVEJTE přístroj na žádné oblasti, kde by vám mohly chloupky dorůst.
- NEPOUŽÍVEJTE na pokožku hlavy, obočí ani nikde v blízkosti očí nebo v jejich okolí. Použití v těchto oblastech může trvale poškodit oči.
- NEPOUŽÍVEJTE přístroj na mužský obličej, čelist nebo krk. Chlupy v oblasti mužských vousů jsou příliš husté a použití přístroje IPL v těchto oblastech může vést k poranění pokožky.
- Tento přístroj se nedoporučuje používat na červené, šedé, bílé nebo světlé chloupky. Na tyto barvy chloupků není účinný.

POTENCIÁLNÍ RIZIKA, VEDLEJŠÍ ÚČINKY A REAKCE

VEDLEJŠÍ ÚČINKY	VYHODNOCENÍ A REAKCE
Mírná bolest / nepohodlí v ošetřované oblasti	To se očekává a je to normální u všech ošetření IPL. Přístroj můžete používat i nadále podle pokynů a bolest by se měla s dalším používáním zmírnit.
Pocit tepla nebo mravenčení během léčby, který se obvykle objeví po několika sekundách až minutě a s pokračujícím používáním se snižuje.	Je to očekávané a normální u všech IPL ošetření. Přístroj můžete používat i nadále podle pokynů.
Svědění v ošetřované oblasti.	To je u ošetření IPL zcela běžné a mělo by po krátké době odeznít. Přístroj můžete nadále používat podle pokynů. Neškrábejte si oblast.
Zarudnutí kůže během ošetření nebo po něm, které během několika minut zmizí.	To se očekává a je to normální u všech IPL. Přístroj můžete používat i nadále podle pokynů, jakmile zarudnutí kůže zmizí.
Zarudnutí kůže, které nezmizí během několika minut a trvá 24-48 hodin.	Okamžitě přestaňte přístroj používat a poraďte se před dalším použitím přístroje se svým lékařem.
Bolest nebo nepříjemné pocity, které jsou intenzivní během ošetření nebo přetrvávají po ošetření	Okamžitě přestaňte přístroj používat a poraďte se před dalším použitím s lékařem.
VELMI OJEDINĚLÉ	VYHODNOCENÍ A REAKCE
Otok a zarudnutí, které nezmizí do dvou až tří dnů.	Okamžitě přestaňte přístroj používat a před dalším použitím se poraďte se svým lékařem.
Dočasné změny barvy kůže (zesvětlení nebo ztmavnutí).	Pokud se změní barva vaší kůže, přestaňte přístroj používat a okamžitě se poraďte se svým lékařem.
Puchýře, zjizvení nebo pálení kůže.	Okamžitě přestaňte přístroj používat a poraďte se před dalším použitím svého lékaře. Aplikujte studený obklad na postižené místo. Ošetřete antiseptickým nebo krémem na popáleniny.

JAK POUŽÍVAT

UPOZORNĚNÍ: Postupujte podle jednotlivých kroků léčebného procesu a ujistěte se, že jste dokončili všechny aspekty každého kroku, než přejdete k dalšímu.

ODEMKNĚTE ZAŘÍZENÍ

Stáhněte si aplikaci FOREO a odemkněte a zaregistrujte zařízení PEACH™ 2 go před prvním použitím. Můžete tak učinit naskenováním QR kódu, který najdete na zadní straně obalu zařízení nebo v příručce pro rychlý start, která je součástí zařízení.

PŘIPRAVTE MÍSTO OŠETŘENÍ

Před použitím přístroje odstraňte všechny viditelné chloupky na pokožce. Pro dosažení optimálních výsledků doporučujeme oholit chloupky na těle a dermaplaning obličeje. Ujistěte se, že nad povrchem pokožky nezůstaly žádné chloupky, protože by mohly způsobit poranění. Tím také zabráníte tomu, aby nečistoty zakryly přední část zařízení. Očistěte ošetřovanou oblast a osušte ji.

ZAPNĚTE ZAŘÍZENÍ

Připojte k napájecímu kabelu příslušný adaptér zástrčky. Poté použijte napájecí kabel připojte zařízení k elektrické zásuvce. Zařízení se automaticky zapne. Pomocí tlačítek + a - můžete nastavit požadovanou úroveň intenzity.

POZNÁMKA: Úrovně 1 až 3 na zařízení jsou určeny pro citlivé oblasti a pro první uživatele. Při snížené intenzitě světla může být k dosažení požadovaných účinků zapotřebí více ošetření. Dokud je ošetření příjemné, zvyšte nastavení o jeden stupeň v rámci doporučeného rozsahu intenzity pro váš typ pleti.

NÁPLASŤOVÝ TEST

Před prvním ošetřením každé nové oblasti těla DOPORUČUJEME otestovat pokožku v dané oblasti, zda na přístroj nereaguje. Oblast náplastového testu by měla mít velikost přibližně 3 x 3 cm (odpovídá 1 záblesku z PEACH™ 2 go). Provedte náplastový test, jak je popsáno níže v části "Metody ošetření", v části "Režim razítka". Po provedení náplastového testu vyčkejte 24 hodin, abyste se ujistili, že váš je pokožka vhodná pro ošetření a nedošlo k nežádoucí reakci na světlo. Pokud se po 24 hodinách neobjeví žádná reakce, můžete ošetřit oblast kolem pokožky náplastového testu. Náplastový test by se neměl opakovat nejméně po dobu 1 týdne. Pokud se objeví kožní reakce, přestaňte přístroj používat a poraďte se se svým lékařem.

METODY OŠETŘENÍ

Ošetřovaná oblast musí být bez chloupků, čistá a suchá. Před stisknutím tlačítka blesku odvráťte pohled od přístroje, abyste se vyhnuli jasnému světlu. Ve výjimečných případech se vám může zdát záblesk příliš jasný. S tím není spojeno žádné bezpečnostní riziko. Pro větší pohodlí doporučujeme ošetření v dobře osvětlené místnosti, aby se snížil počet záblesků. vnímaný jas. Pokud však zjistíte, že světlo je stále příliš jasné, doporučujeme nosit sluneční brýle pro větší ochranu očí. Sluneční brýle pro dodatečnou ochranu očí doporučujeme nosit také při použití přístroje k odstranění chloupků na obličeji.

REŽIM KLOUZÁNÍ

Pro rychlé a efektivní ošetření velkých ploch, jako jsou nohy, paže, hrudník, záda a břicho.

1. Pevně přiložte ošetřovací okénko na pokožku a zvolte požadovaný stupeň intenzity.
2. Stiskněte a podržte tlačítka blesku. Zařízení začne blikat.
3. Pomalu a plynule přejíždějte přístrojem od spodní části ošetřované oblasti k horní. Dbejte na to, abyste vždy udrželi plný kontakt s pokožkou, aby přístroj nepřetržitě blikal.
4. Po dokončení klouzání zvedněte zařízení z ošetřované oblasti.
5. Opakujte ošetření další sousední oblasti paralelním klouzáním, dokud nedokončíte ošetření celé oblasti, kterou chcete ošetřit.

REŽIM RAZÍTKA

Pro ošetření malých nebo těžko přístupných oblastí, jako je obličej, linie bikin a podpaží.

1. Pevně přiložte ošetřovací okénko na pokožku a zvolte preferovaný způsob ošetření. úroveň intenzity.
2. Stiskněte a okamžitě uvolněte tlačítka blesku. Přístroj vydá záblesk.
3. Zvedněte zařízení z pokožky a přiložte jej na další sousední místo, které má být zábleskem ozářeno a ošetřeno.
4. Pokračujte v ošetřování místa po místě, dokud nedokončíte ošetření celé oblasti, kterou chcete ošetřit.

POZNÁMKA

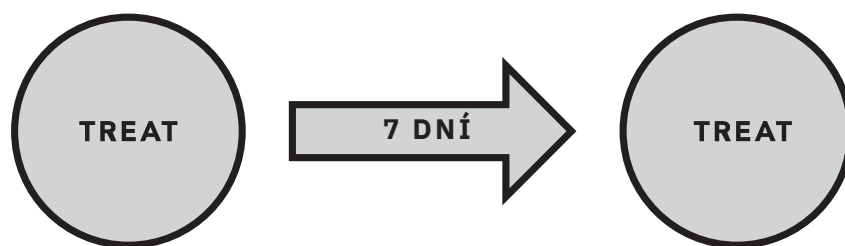
- Ošetřovací okénko na vašem PEACH™ 2 go musí být v plném kontaktu s vaším tělem, jinak blesk nebude fungovat.

- Aby PEACH™ 2 go účinně fungoval, musíte jej používat rovnoměrně po celé pokožce, aniž byste vynechali nějaké místo. Ujistěte se, že jste nevynechali žádná místa, a to tak, že umístíte ošetřovací okénko přímo vedle již dříve ošetřeného místa, aniž byste nechávali mezi ošetřenými oblastmi žádný prostor. Dbejte však na to, abyste se neblýskali stejnou oblast více než jednou. Tím se nezlepší účinnost a naopak může zvýšit riziko kožních reakcí.
- Pokud pocítíte intenzivní bolest, okamžitě přerušete ošetření a poraďte se se svým lékařem. před dalším použitím přístroje.

PEACH™ 2 go ROZVRH OŠETŘENÍ

Pro dosažení optimálních výsledků by se měl přístroj používat jednou týdně po dobu 12 týdnů, aby se zajistilo ošetření všech vlasových folikulů.

Po úvodní fázi ošetření (jednou týdně po dobu 12 týdnů) doporučujeme pro udržení výsledků používat přístroj jednou měsíčně nebo podle potřeby.



Před dalším ošetřením stejné oblasti vždy počkejte 7 dní.

- Ošetřete se do 3 dnů od plánovaného termínu ošetření. Pokud se neošetříte do 3 dnů od plánovaného data ošetření, začněte znovu počáteční fází.

ČIŠTĚNÍ, ÚDRŽBA, SKLADOVÁNÍ

Po ošetření vždy přístroj vypněte odpojením napájecího zdroje ze zařízení a z elektrické zásuvky.

Po každém použití je třeba ošetřované okno důkladně otřít mírně navlhčeným hadříkem, který nepouští vlákna. Pro zajištění maximálního výkonu je obzvláště důležité udržovat přední část zařízení a reflektor bez nečistot, vlasů nebo jiných nečistot.

UPOZORNĚNÍ: Ošetřovací okno se může během používání zahřívát. Nedotýkejte se ošetřovacího okna ani ho nečistěte alespoň 5 minut po použití, aby mohlo vychladnout.

POZNÁMKA:

- Nikdy nepoužívejte čisticí prostředky obsahující alkohol, benzín nebo aceton, protože mohou podráždit pokožku a poškodit silikon.
- Dbejte na to, aby se voda nedostala do žádných otvorů v zařízení, včetně kanálků pro chlazení pokožky.

ŘEŠENÍ PROBLÉMŮ

PROBLÉM	ŘEŠENÍ
Zařízení se nezapíná.	- Ujistěte se, že je napájecí zdroj připojen k síti.
Tlačítko neodpovídá.	- Zařízení je uzamčeno. Chcete-li zařízení odemknout, zaregistrujte jej prostřednictvím aplikace FOREO (pokyny jsou uvedeny výše v části "Jak používat").
Zařízení se nechce připojit k FOREO aplikaci.	- Ujistěte se, že je ošetřovací okénko v plném kontaktu s vaší pokožkou. - Odpojte zařízení ze zásuvky. Poté jej znovu zapojte. - Vypněte a znovu zapněte Bluetooth a zkuste se znovu připojit. - Zavřete aplikaci FOREO a poté ji znovu otevřete, abyste proces zahájili znovu. - Zkontrolujte, zda není třeba aplikaci aktualizovat v obchodě s aplikacemi vašeho mobilního zařízení.
Zařízení, ošetřovací okno, napájecí zdroj nebo kabel jsou poškozené, rozbité, prasklé nebo se jeví jako vadné.	NEPOUŽÍVEJTE. Pokud máte pochybnosti o bezpečnosti zařízení nebo podezření, že je jakkoli poškozeno, nesmíte jej používat. A měli byste se obrátit na webové stránky.

Pokud nenajdete odpověď na svou konkrétní otázku nebo máte jiné dotazy týkající se provozu zařízení, navštivte web foreo.com/support.

ZÁRUČNÍ PODMÍNKY

REGISTRACE ZÁRUKY

Chcete-li aktivovat dvouletou omezenou záruku, zaregistrujte se prostřednictvím aplikace FOREO For You nebo navštivte stránku foreo.com/product-registration, kde najdete další informace.

2LETÁ ZÁRUKA

Společnost FOREO poskytuje na toto zařízení záruku po dobu DVOU (2) LET od původního nákupu.

Záruka se vztahuje na pracovní díly, které ovlivňují funkci zařízení. NEpokrývá kosmetické poškození způsobené běžným opotřebením nebo poškození způsobené nehodou, nesprávným používáním nebo zanedbáním. Jakýkoli pokus otevřít nebo rozebrat zařízení (nebo jeho příslušenství) bude mít za následek ztrátu záruky.

Pokud zjistíte závadu a oznámíte ji společnosti FOREO během záruční doby, společnost FOREO vám zařízení podle svého uvážení bezplatně vymění. Záruční reklamace musí být doloženy přiměřenými důkazy, že datum reklamace spadá do záruční doby. Pro potvrzení platnosti záruky si prosím uschovejte originál doklad o koupi spolu s těmito záručními podmínkami po dobu trvání záruční doby.

Chcete-li uplatnit záruku, musíte se přihlásit ke svému účtu na adrese www.foreo.com.

a poté vybrat možnost uplatnit záruční reklamaci. Náklady na dopravu jsou nevratné. Tento závazek doplňuje vaše zákonná práva spotřebitele a nijak tato práva neovlivňuje.

INFORMACE O LIKVIDACI

Likvidace starých elektronických zařízení (platí v EU a dalších evropských zemích se systémy tříděného sběru odpadu).

**VAROVÁNÍ, ELEKTRINA****TYP BF APLIKOVANÁ ČÁST****NAHLÉDNĚTE DO NÁVODU K POUŽITÍ****SMĚRNICE O ODPADNÍCH ELEKTRICKÝCH A ELEKTRONICKÝCH ZAŘÍZENÍCH**

S tímto zařízením by se nemělo nakládat jako s domovním odpadem, ale mělo by se odevzdat na příslušném sběrném místě pro recyklaci elektrických a elektronických zařízení. Tím, že zajistíte správnou likvidaci tohoto zařízení, pomůžete zabránit možným negativním důsledkům pro životní prostředí a lidské zdraví, které by mohlo způsobit nevhodné nakládání s tímto zařízením. Recyklace materiálů také pomůže šetřit přírodní zdroje.

Další informace o recyklaci vašeho zařízení získáte u místní služby pro likvidaci domovního odpadu nebo v místě nákupu.

PROHLÁŠENÍ FCC:

UPOZORNĚNÍ: Uživatelé těchto zařízení používají tato zařízení na vlastní nebezpečí. Ani společnost FOREO ani její prodejci nepřebírají žádnou odpovědnost za jakékoli zranění nebo škody, ať už fyzické nebo jiné, které přímo či nepřímo vzniknou v důsledku používání těchto zařízení. Společnost FOREO si dále vyhrazuje právo revidovat tuto publikaci a čas od času provádět změny v jejím obsahu, aniž by byla povinna o takové revizi nebo změnách kohokoli informovat.

UPOZORNĚNÍ: Změny nebo úpravy tohoto zařízení, které nejsou výslovně schváleny stranou odpovědnou za shodu, mohou vést ke ztrátě oprávnění uživatele k provozu zařízení.

POZNÁMKA: Toto zařízení je v souladu s částí 15 pravidel FCC. Provoz podléhá následujícím dvěma podmínkám:

- (1) Tento přístroj nesmí způsobovat škodlivé rušení a (2) nesmí způsobovat škodlivé rušení.
- (2) Toto zařízení musí akceptovat veškeré přijaté rušení, včetně rušení, které může způsobit nežádoucí provoz.

Toto zařízení obsahuje vysílač(e)/přijímač(e) osvobozený(é) od licencí, který(é) je(jsou) v souladu s licencí osvobozenou od licencí vydanou Kanadou pro inovace, vědu a hospodářský rozvoj.

RSS. Provoz podléhá následujícím dvěma podmínkám:

- (1) Toto zařízení nesmí způsobovat rušení.
- (2) Toto zařízení musí akceptovat jakékoli rušení, včetně rušení, které může způsobit nežádoucí provoz zařízení.

Model může být změněn za účelem vylepšení bez předchozího upozornění.

TECHNICKÉ SPECIFIKACE

PEACH™ 2 go je filtrovaný širokopásmový systém intenzivního pulzního světla s následujícími technickými parametry:

Míra opakování	0.5 -1s
Délka impulzu	Volný výboj 3 ms
Maximální vlnová délka optického výstupu	6,5 J/cm ²
Vstupní napájecí vedení	550 - 1100 nm
Provozní teplota	100 - 240 V, 50/60 Hz 3A
Provozní vlhkost	5 až +40 stupňů Celsia
Provozní tlaky	40% až 80%
Ošetřovaná oblast (velikost bodu)	800 až 1 060 hPa
	9cm ²

PŘEPRAVNÍ PODMÍNKY:

Teplota	-10 Celsia až +50 Celsia
Vlhkost	30% až 80%
Tlaky	500hPa až 1 060hPa

Pokud byl přístroj skladován při teplotách mimo uvedený provozní rozsah, nechte jej před použitím alespoň 30 minut aklimatizovat.

PEACH™ 2 go má 500 000 záblesků a je určen pro jednoho uživatele. Minimální očekávaná životnost je 10 let při dodržování doporučeného režimu.

Označení CE potvrzuje, že tento spotřebič splňuje následující směrnice EU: -
Směrnice o nízkém napětí 2014/35/EU

- Směrnice o elektromagnetické kompatibilitě 2014/30/EU
- Směrnice o výrobcích spojených se spotřebou energie 2009/125/ES.

Tento přístroj splňuje nejnovější normy a dodatky týkající se elektromagnetické kompatibility.

platnými pro domácí a zdravotnické přístroje. Jedná se o tyto normy: EN 55014-1:2021,

EN 55014-2:2021, EN 61000-3-2:2019/A1:2021, EN 61000-3-3:2013/A1:2019/ A2:2021, IEC 60601-1-2:2014/AMDI:2020

Tento přístroj splňuje nejnovější bezpečnostní normy a jejich změny platných pro domácí a zdravotnické přístroje. Jedná se o tyto normy: IEC 60335-1:2010

+ Ams, IEC 60335-2-113:2016, EN 62233:2008, IEC 60601-1:2005+A1:2012 +A2:2020, IEC 60601-2-57:2011, IEC 60601-1-6:2010 + Ams, IEC 62366-1:2015, IEC 60601-1-11: 2015+ Ams, IEC 62304:2006 + Ams, CAN/CSA - C22.2 No 60601-1:2008 a 2014, ANSI/AAMI ES 60601-1:2005 + Ams.

©2023 FOREO AB. VŠECHNA PRÁVA VYHRÁZENA.

DOVOZCE A DISTRIBUTOR V EU: FOREO AB, KARLÄVAGEN 41, 114 31 STOCKHOLM, SWEDEN DOVOZCE

A DISTRIBUTOR V USA: E. PAMA LANE, LAS VEGAS, NV 89119, USA. VYROBENO PRO: FOREO AB.

NAVRHL A VYVINUL: FORO: FOREO ŠVÉDSKO. DOVOZCE A DISTRIBUTOR V AUSTRÁLII: FOREO AUS, 6

PROHASKY STREET, PORT MELBOURNE, VIC, 3207 AUSTRALIA. VYRÁBÍ: FOROES, S. R. O: (SHANGHAI)

TECHNOLOGY CO., LTD. NO.58 LINSHENG ROAD, TINGLIN TOWN, JINSHAN DISTRICT, SHANGHAI,

CHINA

FOREO