

FAQ™



FAQ™ 201

SILIKONOVÁ LED MASKA

ONLINE MANUAL

ZAČÍNÁME

Blahopřejeme vám k prvnímu kroku do nové éry boje proti stárnutí tím, že jste si pořídili FAQ™ 201. Než začnete využívat všech výhod profesionální technologie péče o pleť v pohodlí domova, věnujte prosím několik okamžiků pečlivému přečtení pokynů v tomto návodu.

PŘED POUŽITÍM SI PŘEČTĚTE VŠECHNY INSTRUKCE a používejte tento výrobek pouze k určenému účelu, jak je popsáno v tomto návodu.

DOPORUČENÉ POUŽITÍ: FAQ™ 201 je volně prodejný přístroj vyzařující energii v červené, zelené a modré oblasti spektra, určený k ošetření vrásek a/nebo pupíků na obličeji.

UPOZORNĚNÍ: NA TOMTO ZAŘÍZENÍ NENÍ DOVOLENO PROVÁDĚT ŽÁDNÉ ÚPRAVY.

FAQ™ 201 PŘEHLED

Tato ultralehká a bezdrátová maska s červenou, zelenou a modrou LED diodou pomáhá během několika minut oživit pleť. Je vyrobena ze silikonu flexi-fit, takže se přizpůsobí konturám obličeje a zajistí rovnoměrné světelné pokrytí. Volně se pohybuje, zatímco si budete užívat obličejovou masku s LED diodami.
- kdykoli a kdekoli.

SEZNAMTE SE S FAQ™ 201

UNIVERZÁLNÍ TLAČÍTKO

Jedním stisknutím se zapne. Dalším stisknutím přepnete barvy LED. Stiskněte tlačítko 3 sekundy pro vypnutí.

DESIGN S VOLNÝM PROSTOREM

PRO OČI

Chrání oči před silnými vlnovými délkami LED a umožňuje snadný pohyb, protože vidíte jasně i při nasazené masce.

FLEXI-FIT SILIKON

Velmi hygienické a snadno se čistí. Přizpůsobí se vašemu obličeji jako průhledná druhá kůže a usnadní vám pohyb.

NABÍJECÍ PORT

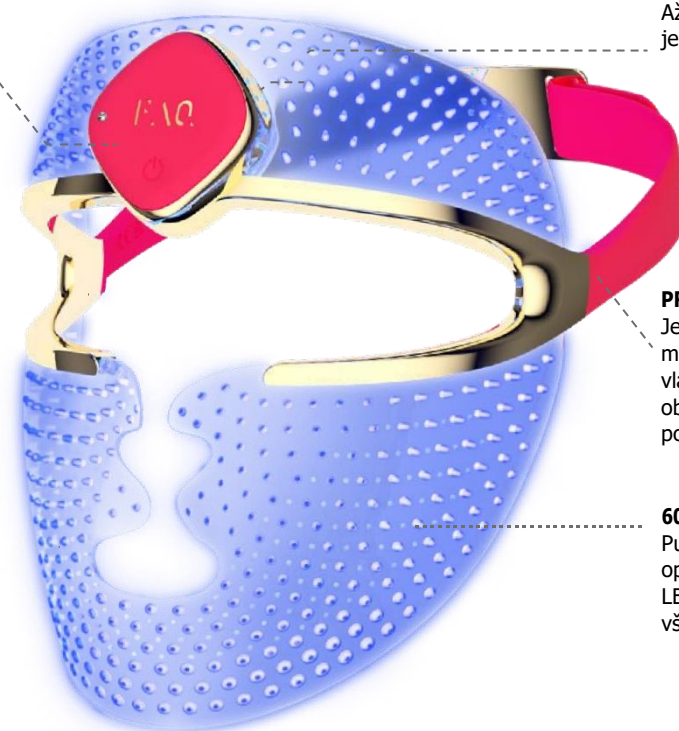
Až 2 hodiny používání na jedno nabití přes USB.

PROTISKLUZOVÁ ČELENKA

Je vyrobena ze silikonu pro maximální pohodlí a netáhá za vlasy. Maska bezpečně drží na obličeji, takže se můžete volně pohybovat.

600 SVĚTELNÝCH BODŮ

Pulzuje 1000x za sekundu a je optimalizován tak, aby vlnové délky LED diod pronikaly rovnoměrně do všech oblastí obličeje.



60mL FAQ™ Silicone Cleaning Spray
Používejte k čištění zařízení pro maximální hygienu.



Stojánek
Masku můžete uložit do krabice nebo ji hrdě vystavit na stojanu.



USB nabíjecí kabel
Nabíjí kdykoli a kdekoli. Dodává se v pouzdře na příslušenství.

UPOZORNĚNÍ PRO OPTIMÁLNÍ BEZPEČÍ:

- FAQ™ LED masky by měly být pohodlné - pokud pocítíte nepohodlí nebo dlouhodobé zarudnutí pokožky, okamžitě přestaňte masku používat a poraďte se s lékařem.
- Nepoužívejte na ulcerace, traumata a pooperační rány.
- Nepoužívejte, pokud jste citliví na světlo nebo máte spálenou či zanícenou pokožku.
- Nedívejte se přímo na LED světla.
- Tento výrobek by neměly používat děti. Při používání tohoto výrobku dětmi, na dětech nebo v jejich blízkosti a osobami se sníženými fyzickými a duševními schopnostmi je nutný pečlivý dohled.
- Z hygienických důvodů nedoporučujeme, abyste se o svůj přístroj FAQ™ 201 dělili s někým dalším.
- Nenechávejte zařízení FAQ™ 201 na přímém slunečním světle a nikdy jej nevystavujte extrémnímu teplu nebo vroucí vodě.
- Silikonový pásek příliš neutahujte, aby nedošlo k poškození silikonové masky.
- Pokud se výrobek jeví jakkoli poškozený, přestaňte jej používat.
- Tento výrobek neobsahuje žádné opravitelné části.
- Do výrobku nijak nezasahujte a nepokoušejte se jej rozebrat, protože by mohlo dojít k jeho poškození.
- Nepoužívejte jej při řízení nebo obsluze těžkých strojů.
- Do žádného otvoru přístroje nevkládejte žádné předměty.
- Zařízení nepoužívejte, pokud se přehřívá nebo máte podezření na jeho špatnou funkci.
- Toto zařízení používejte pouze s napájecím adaptérem SELV.
- K nabíjení zařízení se doporučuje používat dodavatele napájení podle normy IEC60950.
- Před nabíjením se ujistěte, že jsou zástrčka a zásuvka zcela suché. V opačném případě může dojít k úrazu elektrickým proudem, zkratu nebo požáru.
- Během nabíjení zařízení nepoužívejte. Pokud toto zařízení nebo nabíječka nefungují správně nebo se zdají být jakkoli poškozené, přestaňte je používat. Používejte pouze napájecí kabel dodaný se zařízením.
- Před likvidací přístroje je nutné z něj vyjmout baterii. Při vyjmutí baterie musí být spotřebič odpojen od elektrické sítě a baterie musí být bezpečně zlikvidována.
- Vzhledem k účinnosti masek FAQ™ LED doporučujeme, abyste masky FAQ™ 201 nepoužívali déle než 15 minut v kuse.
- Tuto LED masku používejte pouze k určenému použití, jak je popsáno v tomto návodu. Pokud nenaleznete odpověď na svou konkrétní otázku nebo pokud máte jiné otázky týkající se provozu zařízení, navštivte prosím faqswiss.com/support.

JAK POUŽÍVAT FAQ™ 201

REGISTRACE ZAŘÍZENÍ

Před prvním použitím si stáhněte mobilní aplikaci FAQ™ Swiss a zaregistrujte své zařízení a aktivujte záruku podle následujících jednoduchých kroků;



1. Stáhněte si aplikaci FAQ™ Swiss do svého mobilního telefonu naskenováním QR kódu.
2. Přihlaste se ke svému stávajícímu účtu nebo si založte nový.
3. Přidat zařízení (v horní části obrazovky).
4. Zvolte řadu zařízení.
5. Stisknutím a podržením univerzálního tlačítka připojte zařízení k aplikaci.
6. Vyplňte informace o nákupu.

A vaše zařízení je připraveno k

použití!

JAK POUŽÍVAT

1. Začněte s čistým a suchým obličejem a v případě potřeby naneste podkladový krém FAQ™. Poté si na obličej nasadíte silikonovou LED masku FAQ™ 201 a zajistěte ji čelenkou.
2. Stisknutím univerzálního tlačítka napájení masku zapnete. Barvy LED diod můžete změnit opětovným rychlým stisknutím tlačítka.
3. Vychutnejte si LED ošetření obličeje až po dobu 15 minut, zatímco budete pokračovat ve svém dni - pro multitasking v té nejlepší kvalitě. Po skončení stiskněte univerzální tlačítko napájení na 3 sekundy, abyste masku vypnuli.

DOPORUČENÉ POUŽITÍ: 5-15 min, 3-5x týdně.

UPOZORNĚNÍ: Netahejte čelenku příliš pevně, jinak můžete silikonovou masku poškodit.

ČIŠTĚNÍ FAQ™ 201

Po použití masku FAQ™ LED vždy důkladně vyčistěte. Pro dosažení optimálních výsledků doporučujeme masku nastříkat silikonovým čisticím sprejem FAQ™. Poté navlhčete hadřík nebo ručník bez chloupků teplou vodou a důkladně setřete všechny zbytky.

POZNÁMKA: Nikdy nepoužívejte čisticí prostředky obsahující alkohol, benzín nebo aceton, protože mohou podráždit pokožku a poškodit silikon.

ŘEŠENÍ PROBLÉMŮ

Opatření, která je třeba přijmout v případě změn ve výkonu FAQ™:

Pokud se po stisknutí univerzálního tlačítka neaktivuje funkce FAQ™ 201:

- Baterie je vybitá. Nabíjejte ji pomocí nabíjecího kabelu USB po dobu až 2 hodin, dokud nebude plně nabitá, a poté zařízení restartujte stisknutím univerzálního tlačítka.

Pokud nelze zařízení FAQ™ 201 vypnout a/nebo univerzální tlačítko nereaguje:

- Mikroprocesor je dočasně nefunkční. Stisknutím a podržením univerzálního tlačítka přístroj restartujete.

ZÁRUČNÍ PODMÍNKY

REGISTRACE ZÁRUKY

Chcete-li aktivovat dvouletou omezenou záruku, zaregistrujte se prostřednictvím aplikace FAQ™ Swiss nebo navštivte stránku faqswiss.com/product-registration pro více informací.

2-LETÁ LIMITOVANÁ ZÁRUKA

Společnost FAQ™ Swiss poskytuje na tento přístroj záruku po dobu DVOU (2) LET od původního data zakoupení na vady způsobené vadným zpracováním nebo materiály, které vznikly při běžném používání přístroje. Záruka se vztahuje na pracovní části, které ovlivňují funkci zařízení. NEpokrývá kosmetické poškození způsobené běžným opotřebením nebo poškození způsobené nehodou, nesprávným používáním nebo nedbalostí. Jakýkoli pokus o otevření nebo rozebrání zařízení (nebo jeho příslušenství) vede ke ztrátě záruky.

Pokud zjistíte závadu a oznámíte ji společnosti FAQ™ Swiss během záruční doby, společnost FAQ™ Swiss vám zařízení podle svého uvážení bezplatně vymění. Záruční reklamace musí být doloženy přiměřenými důkazy, že datum reklamace spadá do záruční doby. Pro potvrzení platnosti záruky si prosím uschovejte originál dokladu o koupi spolu s těmito záručními podmínkami po dobu trvání záruční doby.

Chcete-li uplatnit záruční nárok, musíte se přihlásit ke svému účtu na adrese www.faqswiss.com a poté vybrat možnost uplatnit záruční nárok. Náklady na dopravu jsou nevratné. Tento závazek doplňuje vaše zákonná práva spotřebitele a nijak tato práva neovlivňuje.

INFORMACE O LIKVIDACI

Likvidace starých elektronických zařízení (platí v EU a dalších evropských zemích se systémy tříděného sběru odpadu).



PACKAGING IS MADE
OF RECYCLABLE
MATERIAL



GARBAGE WASTE
ELECTRICAL & ELECTRONIC
EQUIPMENT DIRECTIVE



EUROPEAN
CONFORMITY

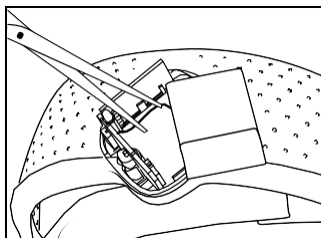
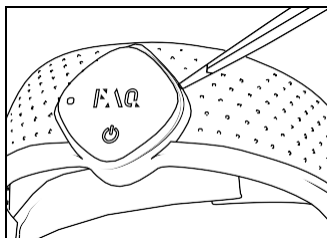
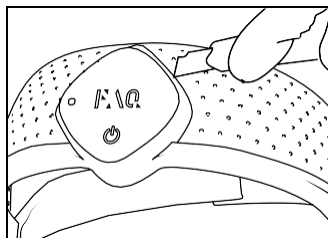
S tímto zařízením by se nemělo nakládat jako s domovním odpadem, ale mělo by se odevzdat na příslušném sběrném místě pro recyklaci elektrických a elektronických zařízení. Tím, že zajistíte správnou likvidaci tohoto zařízení, pomůžete zabránit možným negativním důsledkům pro životní prostředí a lidské zdraví, které by mohlo způsobit nevhodné nakládání s tímto zařízením. Recyklace materiálů také pomůže šetřit přírodní zdroje.

Další informace o recyklaci vašeho zařízení získáte u místní služby pro likvidaci domovního odpadu nebo v místě nákupu.

ODSTRANĚNÍ BATERIE

POZNÁMKA: Tento proces není vratný. Otevřením zařízení zaniká jeho záruka. Tento úkon je třeba provést pouze tehdy, když je zařízení připraveno k likvidaci.

Vzhledem k tomu, že toto zařízení obsahuje lithium-iontovou baterii, musí být baterie před likvidací vyjmuta a neměla by být vyhazována do domovního odpadu. Chcete-li baterii vyjmout, odřízněte a odstraňte silikonovou vnější vrstvu z části ve tvaru kosočtverce na čele masky. Poté rozřízněte plastový plášť podél praskliny a plášť vypáče. Poté přeřízněte kabel baterie, vyjměte baterii a zlikvidujte ji v souladu s místními předpisy o ochraně životního prostředí. Během tohoto procesu si v zájmu své bezpečnosti nasadte rukavice. Podrobné vizuální pokyny jsou uvedeny níže:



SPECIFIKACE

MATERIÁLY:	Tělu bezpečný silikon, PC + ABS
BARVA:	Gold / Pink Ruby
ROZMĚR:	162 x 100 x 182 mm
HMOTNOST:	169 g
BATERIE:	3.7V lithium baterie s 680mAh
POUŽÍVÁNÍ:	Až 2 používání na 1 nabití
POHOTOVOSTNÍ REŽIM:	90 dní
MAX ÚROVEŇ HLUKU:	<50 dB

PROHLÁŠENÍ

Uživatelé tohoto zařízení tak činí na vlastní nebezpečí. Společnost FAQ™ Swiss ani její prodejci nepřebírají žádnou odpovědnost za jakékoli zranění nebo škody, ať už fyzické nebo jiné, které přímo nebo nepřímo vzniknou v důsledku používání tohoto zařízení. Společnost FAQ™ Swiss si dále vyhrazuje právo revidovat tuto publikaci a čas od času provádět změny v jejím obsahu, aniž by byla povinna o takové revizi nebo změnách kohokoli informovat.

UPOZORNĚNÍ: Změny nebo úpravy tohoto zařízení, které nebyly výslovně schváleny stranou odpovědnou za shodu, mohou vést ke ztrátě oprávnění uživatele k provozu zařízení.

Model může být změněn za účelem vylepšení bez předchozího upozornění.

ČASTO KLADENÉ OTÁZKY ZÁKLADY

1. CO DOSTANU SPOLU S LED MASKOU FAQ™ 200?

1x obličejová LED maska FAQ™ 200, 1x 60ml silikonový čisticí sprej FAQ™, 1x nabíjecí kabel USB, 1x uživatelská příručka, 1x stručný návod k použití.

2. JAK LED MASKU FAQ™ 200 ZAPNOUT?

Stisknutím univerzálního tlačítka napájení na LED masce ji zapnete.

3. JAK LED MASKU FAQ™ 200 LED VYPNOUT?

Stisknutím a podržením univerzálního tlačítka napájení na LED masce ji vypnete na 3 sekundy. Zařízení se automaticky vypne po 15 minutách.

OŠETŘENÍ

4. JAK ZAČÍT PRVNÍ OŠETŘENÍ?

Nejprve si pečlivě vyčistěte a osušte obličej a krk a případně naneste podkladový krém FAQ™. Poté si na obličej nasadte obličejovou LED masku FAQ™ 200 a zajistěte ji pomocí čelenky. Masku zapnete stisknutím univerzálního tlačítka napájení. Barvy LED můžete změnit opětovným rychlým stisknutím tlačítka. Vychutnejte si ošetření obličeje LED diodami po dobu až 15 minut, zatímco budete pokračovat ve svém dni - pro multitasking v té nejlepší kvalitě. Po dokončení masku vypnete stisknutím univerzálního tlačítka napájení na 3 sekundy.

5. MOHU S LED MASKOU FAQ™ 200 POUŽÍVAT VLASTNÍ PEČUJÍCÍ KOSMETIKU?

Doporučujeme používat podkladový krém FAQ™ s LED maskou FAQ™ 200 díky jeho silným účinkům proti stárnutí.

V případě potřeby však můžete místo něj použít vlastní péči o pleť. Ujistěte se však, že produkty péče o pleť, které používáte, neobsahují žádné silikony nebo kyseliny ani fotosenzitivní složky, jako je vitamin A, retinol, AHA, benzoylperoxid a vitamin C.

6. JAK ČASTO MOHU LED MASKU FAQ™ 200 POUŽÍVAT?

Pro dosažení optimálních výsledků doporučujeme používat masku FAQ™ LED 3-5krát týdně po dobu 5-15 minut.

7. CO JE LED TERAPIE?

Terapie LED neboli světelnými diodami je péče o pleť, která využívá světlo různých vlnových délek. NASA ji původně vyvinula pro pokusy s růstem rostlin při misích raketoplánů a později zjistila, že je slibná pro ošetření ran. Světelnou terapii LED nyní používají estetičtí k regeneraci stárnoucí pokožky.

8. JE LED TERAPIE BEZPEČNÁ?

Na rozdíl od jiných typů světelné terapie neobsahují LED diody ultrafialové záření. Proto jsou bezpečné pro pravidelné používání. Světelná terapie LED také nezpůsobuje popáleniny jako jiná ošetření proti stárnutí, například chemický peeling, dermabraze a laserová terapie.

ŘEŠENÍ PROBLÉMŮ A ÚDRŽBA

9. CO ZNAMENÁ, KDYŽ MOJE MASKA FAQ™ BLIKNE TŘIKRÁT ČERVENĚ?

Maska třikrát červeně zabliká, což signalizuje vybití baterie. Nabíjejte masku pomocí dodaného nabíjecího kabelu USB po dobu až 2 hodin, dokud nebude plně nabitá.

10. JAK ČISTIT ZAŘÍZENÍ FAQ™?

Po použití masku FAQ™ LED vždy důkladně vyčistěte. Pro dosažení optimálních výsledků doporučujeme masku nastříkat silikonovým čisticím sprejem FAQ™. Poté navlhčete hadřík nebo ručník bez chloupků teplou vodou a důkladně setřete všechny zbývající zbytky.

(POZNÁMKA: Nikdy nepoužívejte čisticí prostředky obsahující alkohol, benzín nebo aceton, protože mohou podráždit pokožku a poškodit silikon).