

FAO™



ANTI-AGING
EXPERTS



FAO™ 202

INTELIGENTNÁ SILIKÓNOVÁ LED MASK A

ONLINE MANUAL

U ŽIVATEĽSKÁ PRÍRUČKA

ZAČÍNAME

Blahoželáme vám k prvému kroku do novej éry boja proti starnutiu tým, že ste si zaobstarali FAQ™ 202. Než začnete využívať všetky výhody profesionálnej technológie starostlivosti o pleť v pohodlí domova, venujte prosím niekoľko okamihov starostlivému prečítaniu pokynov v tomto návode.

PRED POUŽITÍM SI PREČÍTAJTE VŠETKY INŠTRUKCIE a používajte tento výrobok iba na určený účel, ako je popísané v tomto návode.

ODPORÚČANÉ POUŽITIE: FAQ™ 202 je voľnopredajný prístroj vyžarujúci energiu v blízkej infračervenej, červenej, modrej, zelenej, oranžovej, žltej, azúrovej a fialovej oblasti spektra, určený na ošetrovanie vrások a/alebo škvŕn na tvári.

UPOZORNENIE: NA TOMTO ZARIADENÍ NIE JE DOVOLENÉ VYKONÁVAŤ ŽIADNE ÚPRAVY.

FAQ™ 202 PREHĽAD

Predstavujeme úplne novú generáciu LED masiek. Sú ultraľahké, bezdrôtové a vyrobené zo silikónu flexi-fit, ktorý sa prispôsobí kontúram tváre a zaisťuje rovnomerné pokrytie svetlom. Masky FAQ™ 202 ponúkajú 8 rôznych vlnových dĺžok, vrátane NIR (blízkej infračervenej), ktoré riešia známky starnutia a ďalšie problémy pleti - zatiaľ čo vy robíte doslova čokoľvek iné. Voľne sa pohybujte a užívajte si LED ošetrovanie tváre na úrovni kúpeľov jednoduchým stlačením tlačidla.

ZOZNÁMTE SA S FAQ™ 202

SVETLO INDIKÁTORA

Ukazuje, kedy je zariadenie v režime párovania Bluetooth av režime Smart Control.

UNIVERZÁLNE TLAČIDLO

Jedným stlačením sa zapne. Ďalším stlačením prepnete farby LED. Stlačením na 3 sekundy sa vypne. Z vypnutého stavu stlačením na 3 s prepnete masku do režimu párovania Bluetooth pre pripojenie k aplikácii.

DIZAJN S OTVORENÝM PRIESTOROM PRE OČI

Chráni oči pred silnými vlnovými dĺžkami LED a umožňuje ľahký pohyb, pretože vidíte jasne aj pri nasadení maske.

FLEXI-FIT SILIKÓN

Veľmi hygienické a ľahko sa čistí. Prispôsobí sa vašej tvári ako priehľadná druhá koža a uľahčí vám pohyb.

NABÍJACÍ PORT

Až 2 h používania na 1 nabitie.

PROTLAČKOVÁ ČELENKA

Je vyrobený zo silikónu pre maximálne pohodlie a neťahá za vlasy. Masky bezpečne držia na tvári, takže sa môžete voľne pohybovať.

600 SVETELNÝCH BODOV

Pulzuje 3000x za sekundu a je optimalizovaný tak, aby vlnové dĺžky LED diód prenikali rovnomerne do všetkých oblastí tváre.



60mL FAQ™ Silicone Cleaning Spray

Používajte na čistenie zariadenia pre maximálnu hygienu.



Stojanček

Masku môžete uložiť do krabice alebo ju hrdzo vystaviť na stojane.



USB nabíjací kábel

Nabíja kedykoľvek a kdekoľvek. Dodáva sa v puzdre na príslušenstvo.



Interaktívne aplikácie

Ovláda nastavenia zariadenia a synchronizuje vaše predvoľby. S prednaprogramovanými procedúrami.


UPOZORNENIE

PRE OPTIMÁLNE BEZPEČENSTVO :

- FAQ™ LED masky by mali byť pohodlné - pokiaľ pocítite nepohodlie alebo dlhodobé začervenanie pokožky, okamžite prestaňte masku používať a poraďte sa s lekárom.
- Nepoužívajte na ulcerácie, traumy a pooperačné rany.
- Nepoužívajte, ak ste citliví na svetlo alebo máte spálenú či zapálenú pokožku.
- Nepozerajte sa priamo na LED svetlá.
- Tento výrobok by nemali používať deti. Pri používaní tohto výrobku deťmi, na deťoch alebo v ich blízkosti a osobami so zníženými fyzickými a duševnými schopnosťami je nutný starostlivý dohľad.
- Z hygienických dôvodov neodporúčame, aby ste sa o svoj prístroj FAQ™ 202 delili s niekým ďalším.
- Nenechávajte zariadenie FAQ™ 202 na priamom slnečnom svetle a nikdy ho nevystavujte extrémnemu teplu alebo vriacej vode.
- Silikónový pásik príliš neutahujte, aby nedošlo k poškodeniu silikónovej masky.
- Ak sa výrobok javí akokoľvek poškodený, prestaňte ho používať.
- Tento výrobok neobsahuje žiadne opraviteľné časti.
- Do výrobku nijako nezasahujte a nepokúšajte sa ho rozoberať, pretože by mohlo dôjsť k jeho poškodeniu.
- Nepoužívajte ho pri riadení alebo obsluhu ťažkých strojov.
- Do žiadneho otvoru prístroja nekladajte žiadne predmety.
- Zariadenie nepoužívajte, ak sa prehrieva alebo máte podozrenie na jeho zlú funkciu.
- Toto zariadenie používajte iba s napájacím adaptérom SELV.
- Na nabíjanie zariadenia sa odporúča používať dodávateľa napájania podľa normy IEC60950.
- Pred nabíjaním sa uistite, že sú zástrčka a zásuvka úplne suché. V opačnom prípade môže dôjsť k úrazu elektrickým prúdom, skratu alebo požiaru.
- Počas nabíjania zariadenie nepoužívajte. Ak toto zariadenie alebo nabíjačka nefungujú správne alebo sa zdajú byť akokoľvek poškodené, prestaňte ich používať. Používajte iba napájací kábel dodaný so zariadením.
- Pred likvidáciou prístroja je nutné z neho vybrať batériu. Pri vybratí batérie musí byť spotrebič odpojený od elektrickej siete a batéria musí byť bezpečne zlikvidovaná.
- Vzhľadom na účinnosť LED masiek FAQ™ odporúčame, aby ste masky FAQ™ 202 nepoužívali dlhšie ako 15 minút v kuse.
- Túto LED masku používajte iba na určené použitie, ako je popísané v tomto návode. Pokiaľ nenájdete odpoveď na svoju konkrétnu otázku alebo ak máte iné otázky týkajúce sa prevádzky zariadenia, navštívte prosím faqswiss.com/support.

AKO POUŽÍVAŤ FAQ™ 202 ODOMKNUTIE ZARIADENIA

Pred prvým použitím si stiahnite mobilnú aplikáciu FAQ™ Swiss a odomknite a zaregistrujte zariadenie podľa nasledujúcich jednoduchých krokov;



1. Stiahnite si aplikáciu FAQ™ Swiss do svojho mobilného telefónu naskenovaním QR kódu.
2. Prihláste sa k svojmu existujúcemu účtu alebo si založte nový.
3. Pridať zariadenie (v hornej časti obrazovky).
4. Zvoľte rad zariadení.
5. Stlačením a podržaním univerzálneho tlačidla pripojte zariadenie k aplikácii.
6. Vyplňte informácie o nákupe

A zariadenie je pripravené na

použitie!



Aplikácia FAQ™ Swiss ponúka pokyny, ako používať silikónovú LED masku FAQ™ a ako sa o ňu starať. Môžete ju tiež použiť na ovládanie nastavenia a prístupu k videonávodom.

NASTAVENIE

Nastavte si predvoľby svetla LED a dĺžky ošetrenia a prístroj si ich zapamätá pre offline použitie:



LED SVETLO

Vyberte si preferovanú farbu svetla LED. Potom kliknutím na prepínacie tlačidlo vedľa položky NIR vyberte, či chcete do ošetrenia pridať blízke infračervené LED.

INTENZITA SVETLA

Zvoľte si preferovanú intenzitu medzi nízku, strednú a vysokú.

ČASOVAČ VYPNUTIA

Pomocou posuvnej stupnice si zvolte, ako dlho chcete, aby ošetrenie trvalo.



OŠETRENIE

Vyberte si jedno z našich predprogramovaných ošetrení zameraných na konkrétne problémy pleti a jednoducho postupujte podľa videa so sprievodcom.



SMART CONTROL

Túto časť aplikácie môžete používať ako diaľkový ovládač a upravovať tak svoje preferencie počas ošetrenia.



NASTAVENIE UPOZORNENIA

Rovnako ako budík pre vašu starostlivosť o pleť môžete dostávať upozornenia, kedy je čas na ďalšie ošetrenie. Vyberte ošetrenie, pre ktoré chcete nastaviť pripomenutie. Potom vyberte, v ktorých dňoch chcete dostávať pripomenutie.

AKO POUŽÍVAŤ FAQ™ 202

Aby ste mohli masku používať, musíte ju najskôr ODBLOKOVÁŤ. To môžete vykonať automaticky, keď masku prvýkrát zaregistrujete prostredníctvom aplikácie FAQ™ Swiss.

1. Začnite s čistou a suchou tvárou av prípade potreby naneste podkladovú bázu FAQ™. Potom si na tvár nasadíte silikónovú LED masku FAQ™ 202 a zaistíte ju čelenkou.
2. Stlačením univerzálneho tlačidla napájania masku zapnite. Farby LED diód môžete zmeniť opätovným rýchlym stlačením tlačidla. Alebo môžete pristupovať k predprogramovaným procedúram a ďalším nastaveniam prostredníctvom aplikácie FAQ™ Swiss. Stačí si stiahnuť aplikáciu a postupovať podľa pokynov.
3. Vychutnajte si ošetrovanie tváre LED diódami po dobu až 15 minút, zatiaľ čo budete pokračovať vo svojom dni - pre multitasking v tej najlepšej kvalite. Po dokončení stlačte univerzálne tlačidlo napájania na 3 sekundy, aby ste masku vyplli.

ODPORÚČANÉ POUŽITIE: 5-15 minút, 3-5krát týždenne.

UPOZORNENIE: Net'ahajte čelenku príliš pevne, inak môžete silikónovú masku poškodiť.

ČISTENIE FAQ™ 202

Po použití masku FAQ™ LED vždy dôkladne vyčistite. Na dosiahnutie optimálnych výsledkov odporúčame masku nastriekať silikónovým čistiacim sprejom FAQ™. Potom navlhčíte handričku alebo uterák bez chĺpkov teplou vodou a dôkladne zotrite všetky zvyšky.

POZNÁMKA: Nikdy nepoužívajte čistiace prostriedky obsahujúce alkohol, benzín alebo acetón, pretože môžu podráždiť pokožku a poškodiť silikón.

RIEŠENIE PROBLÉMOV

Opatrenia, ktoré je potrebné prijať v prípade zmien vo výkone FAQ™:

Ak sa po stlačení univerzálneho tlačidla neaktivuje funkcia FAQ™ 202:

- Batéria je vybitá. Nabíjajte ju pomocou nabíjacieho kábla USB po dobu až 2 hodín, kým nebude plne nabitá, a potom zariadenie reštartujte stlačením univerzálneho tlačidla.

Ak nie je možné zariadenie FAQ™ 202 vypnúť a/alebo univerzálne tlačidlo nereaguje:

- Mikroprocesor je dočasne nefunkčný. Stlačením a podržaním univerzálneho tlačidla prístroj reštartujete.

Ak sa aplikácia FAQ™ 202 nesynchronizuje s aplikáciou FAQ™ Swiss:

- Vypnite a znovu zapnite Bluetooth a skúste sa znovu pripojiť.
- Zatvorte aplikáciu FAQ™ Swiss a znovu ju otvorte, aby ste proces začali znova.
- Skontrolujte, či nie je potrebné aplikáciu aktualizovať v obchode s aplikáciami vášho mobilného zariadenia.

ZÁRUČNÉ PODMIENKY

REGISTRÁCIA ZÁRUKY

Ak chcete aktivovať dvojročnú obmedzenú záruku, zaregistrujte sa prostredníctvom aplikácie FAQ™ Swiss alebo navštívte stránku

faqswiss.com/product-registration pre viac informácií.

2-ROČNÁ LIMITOVANÁ ZÁRUKA

Spoločnosť FAQ™ Swiss poskytuje na tento prístroj záruku po dobu DVOCH (2) ROKOV od pôvodného dátumu zakúpenia na vady spôsobené chybným spracovaním alebo materiálmi, ktoré vznikli pri bežnom používaní prístroja. Záruka sa vzťahuje na pracovné časti, ktoré ovplyvňujú funkciu zariadenia. NEpokrýva kozmetické poškodenie spôsobené bežným opotrebovaním alebo poškodenie spôsobené nehodou, nesprávnym používaním alebo nedbalosťou. Akýkoľvek pokus o otvorenie alebo rozobranie zariadenia (alebo jeho príslušenstva) vedie k strate záruky.

Ak zistíte poruchu a oznámite ju spoločnosti FAQ™ Swiss počas záručnej doby, spoločnosť FAQ™ Swiss vám zariadenie podľa svojho uváženia bezplatne vymení. Záručná reklamácia musí byť doložená primeranými dôkazmi, že dátum reklamácie spadá do záručnej doby. Pre potvrdenie platnosti záruky si prosím uschovajte originál dokladu o kúpe spolu s týmito záručnými podmienkami po dobu trvania záručnej doby.

Ak chcete uplatniť záručný nárok, musíte sa prihlásiť k svojmu účtu na adrese www.faqswiss.com a potom vybrať možnosť uplatniť záručný nárok. Náklady na dopravu sú nevratné. Tento záväzok dopĺňa vaše zákonné práva spotrebiteľa a nijako tieto práva neovplyvňuje.

INFORMÁCIE O LIKVIDÁCII

Likvidácia starých elektronických zariadení (platí v EÚ a ďalších európskych krajinách so systémami triedeného zberu odpadu).



PACKAGING IS MADE
OF RECYCLABLE
MATERIAL



GARBAGE WASTE
ELECTRICAL & ELECTRONIC
EQUIPMENT DIRECTIVE



EUROPEAN
CONFORMITY

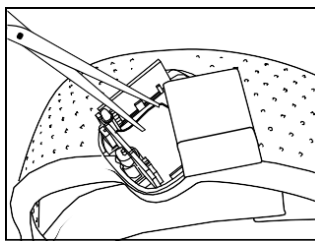
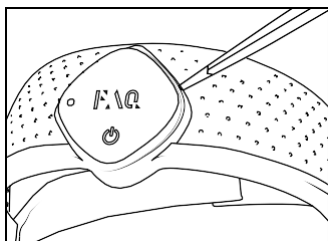
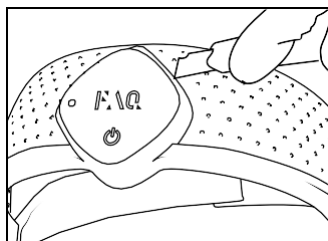
S týmto zariadením by sa nemalo nakladať ako s domovým odpadom, ale malo by sa odovzdať na príslušnom zbernom mieste pre recykláciu elektrických a elektronických zariadení. Tým, že zaistíte správnu likvidáciu tohto zariadenia, pomôžete zabrániť možným negatívnym dôsledkom pre životné prostredie a ľudské zdravie, ktoré by mohlo spôsobiť nevhodné nakladanie s týmto zariadením. Recyklácia materiálov tiež pomôže šetriť prírodné zdroje.

Ďalšie informácie o recyklácii vášho zariadenia získate u miestnej služby pre likvidáciu domového odpadu alebo v mieste nákupu.

ODSTRÁNENIE BATÉRIE

POZNÁMKA: Tento proces nie je vratný. Otvorením zariadenia zaniká jeho záruka. Tento úkon je potrebné vykonať iba vtedy, keď je zariadenie pripravené na likvidáciu.

Vzhľadom na to, že toto zariadenie obsahuje lítium-iónovú batériu, musí byť batéria pred likvidáciou vybratá a nemala by byť vyhadzovaná do domového odpadu. Ak chcete batériu vybrať, odrežte a odstráňte silikónovú vonkajšiu vrstvu z časti v tvare kosoštvorca na čele masky. Potom rozrežte plastový plášť pozdĺž praskliny a plášť vypáčte. Potom prerežte kábel batérie, vyberte batériu a zlikvidujte ju v súlade s miestnymi predpismi o ochrane životného prostredia. Počas tohto procesu si v záujme svojej bezpečnosti nasadte rukavice. Podrobné vizuálne pokyny sú uvedené nižšie:



ŠPECIFI KÁCIA

MATERIÁLY:	Telu bezpečný silikón, PC + ABS
FARBA:	Gold / Black
ROZMER:	162 x 100 x 182 mm
HMOTNOSŤ:	169g
BATÉRIA:	3.7V lítium batéria s 680mAh
POUŽITIE:	Až 2 hodiny používania na 1 nabitie
POHOTOVOSTNÝ REŽIM:	90 dní
MAX ÚROVEŇ HLUKU:	<50 dB

PREHLÁSENIE

Užívatelia tohto zariadenia tak robia na vlastné nebezpečenstvo. Spoločnosť FAQ™ Swiss ani jej predajcovia nepreberajú žiadnu zodpovednosť za akékoľvek zranenie alebo škody, či už fyzické alebo iné, ktoré priamo alebo nepriamo vzniknú v dôsledku používania tohto zariadenia. Spoločnosť FAQ™ Swiss si ďalej vyhradzuje právo revidovať túto publikáciu a čas od času vykonávať zmeny v jej obsahu bez toho, aby bola povinná o takej revízii alebo zmenách kohokoľvek informovať.

Toto zariadenie je v súlade s časťou 15 pravidiel FCC. Prevádzka podlieha nasledujúcim dvom podmienkam: (1) Toto zariadenie nesmie spôsobovať škodlivé rušenie a (2) toto zariadenie musí akceptovať akékoľvek prijaté rušenie, vrátane rušenia, ktoré môže spôsobiť nežiaducu prevádzku.

UPOZORNENIE : Zmeny alebo úpravy tohto zariadenia, ktoré nie sú výslovne schválené stranou zodpovednou za zhodu, môžu viesť k strate oprávnenia užívateľa na prevádzku tohto zariadenia.

POZNÁMKA : Toto zariadenie je v súlade s časťou 15 pravidiel FCC. Prevádzka podlieha nasledujúcim dvom podmienkam:

- (1) Tento prístroj nesmie spôsobovať škodlivé rušenie a (2) nesmie spôsobovať škodlivé rušenie.
- (2) Toto zariadenie musí akceptovať akékoľvek prijaté rušenie, vrátane rušenia, ktoré môže spôsobiť nežiaducu prevádzku.

Toto zariadenie obsahuje vysielateľ(e)/prijímač(e) oslobodený(é) od licencií, ktorý(é) je(sú) v súlade s RSS pre inovácie, vedu a hospodársky rozvoj Kanady. Prevádzka podlieha nasledujúcim dvom podmienkam:

- (1) Toto zariadenie nesmie spôsobovať rušenie.
- (2) Toto zariadenie musí akceptovať akékoľvek rušenie, vrátane rušenia, ktoré môže spôsobiť nežiaducu prevádzku zariadenia.

Model môže byť zmenený kvôli vylepšeniu bez predchádzajúceho upozornenia.

Č ASTO KLADENÉ OTÁZKY ZÁKLADY

1. ČO JE OBSAHOM BALENIA LED MASKY FAQ™ 200?

1x tvárová LED maska FAQ™ 200, 1x 60ml silikónový čistiaci sprej FAQ™, 1x nabíjací kábel USB, 1x užívateľská príručka, 1x stručný návod na použitie.

2. ČO ROBIŤ PO OBDRŽANÍ LED MASKY FAQ™ 200?

Gratulujeme vám k objavu novej éry boja proti starnutiu. Než začnete prvé ošetrovanie pomocou FAQ™ 202, musíte svoj prístroj odomknúť a zaregistrovať tak, že si zadarmo stiahnete aplikáciu FAQ™ Swiss a budete postupovať podľa pokynov v aplikácii. (Ďalšie informácie nájdete v časti nižšie nazvanej "APLIKÁCIA").

3. AKO ZAPNÚŤ LED MASKU FAQ™ 200?

Stlačením univerzálneho tlačidla napájania na LED maske ju zapnete.

4. AKO VYPNÚŤ LED MASKU FAQ™ 200?

Stlačením a podržaním univerzálneho tlačidla napájania na LED maske ju vypnete na 3 sekundy. Zariadenie sa automaticky vypne po 15 minútach.

OŠETRENIE

5. AKO ZAČAŤ PRVÉ OŠETRENIE?

Najprv si starostlivo vyčistite a osušte tvár a krk a prípadne naneste podkladový krém FAQ™. Potom si na tvár nasadíte tvárovú LED masku FAQ™ 200 a zaistíte ju pomocou čelenky. Masku zapnete stlačením univerzálneho tlačidla napájania. Farby LED môžete zmeniť opätovným rýchlym stlačením tlačidla. (Pri maske FAQ™ 202 máte tiež prístup k ďalším nastaveniam a predprogramovaným procedúram prostredníctvom aplikácie FAQ™ Swiss). Vychutnajte si ošetrovanie tváre LED diódami po dobu až 15 minút, zatiaľ čo budete pokračovať vo svojom dni - pre multitasking v tej najlepšej kvalite. Po skončení stlačte univerzálne tlačidlo napájania na 3 sekundy, aby ste masku vypli.

6. MÔŽU S LED MASKOU FAQ™ 200 POUŽÍVAŤ VLASTNÚ OPATREJÚCU KOZMETIKU?

Odporúčame používať podkladový krém FAQ s LED maskou FAQ 200 vďaka jeho silným účinkom proti starnutiu. V prípade potreby však môžete namiesto neho použiť vlastnú starostlivosť o pleť. Uistite sa však, že produkty starostlivosti o pleť, ktoré používate, neobsahujú žiadne silikóny alebo kyseliny ani fotosenzitívne zložky, ako je vitamín A, retinol, AHA, benzoylperoxid a vitamín C.

7. AKO ČASTO MÔŽEM POUŽÍVAŤ LED MASKU FAQ™ 200?

Na dosiahnutie optimálnych výsledkov odporúčame používať LED masku FAQ™ 3-5krát týždenne po dobu 5-15 minút.

8. ČO JE LED TERAPIA?

Terapia LED alebo svetelnými diódami je starostlivosť o pleť, ktorá využíva svetlo rôznych vlnových dĺžok. NASA ju pôvodne vyvinula pre pokusy s rastom rastlín pri misiách raketoplánov a neskôr zistila, že je sľubná na ošetrovanie rán. Svetelnú terapiu LED teraz používajú esteticí na regeneráciu starnúcej pokožky.

9. JE LED TERAPIA BEZPEČNÁ?

Na rozdiel od iných typov svetelnej terapie neobsahujú LED diódy ultrafialové žiarenie. Preto sú bezpečné pre pravidelné používanie. Svetelná terapia LED tiež nespôsobuje popáleniny ako iné ošetrovania proti starnutiu, napríklad chemický peeling, dermabrázia a laserová terapia.

APLIKÁCIA

10. AKO SPÁROVAŤ LED MASKU FAQ™ 202 S APLIKÁCIOU FAQ™ SWISS?

Najprv si stiahnite aplikáciu FAQ™ Swiss do svojho smartfónu alebo tabletu a zapnite na svojom smartfóne alebo tablete funkciu Bluetooth. Potom stlačte a podržte univerzálne tlačidlo na maske po dobu 3 sekúnd. Maska sa sfarbí na modro, čo signalizuje, že je v režime párovania Bluetooth. Potom jednoducho postupujte podľa pokynov v aplikácii a dokončite párovanie masky s aplikáciou. (POZNÁMKA: Maska musí byť vypnutá, než ju prepnete do režimu párovania Bluetooth).

11. FUNGUJE FAQ™ 202 Aj BEZ APLIKÁCIE ?

Áno, masku môžete používať ručne bez aplikácie FAQ™ Swiss. Jednoducho prepínajte medzi farbami LED stlačením univerzálneho tlačidla napájania. Majte však na pamäti, že pred prvým použitím masky ju musíte odomknúť a zaregistrovať prostredníctvom aplikácie FAQ™ Swiss.

12. AKÉ SÚ VÝHODY POUŽÍVANIA APLIKÁCIE FAQ™ SWISS?

Aplikácia FAQ™ Swiss ponúka predprogramované ošetrenie tváre, ktoré si môžete vychutnať, a tiež funkciu bezdrôtového diaľkového ovládania. Ponúka tiež pokročilé nastavenia, ktoré si môžete uložiť do zariadenia podľa svojich preferencií pre ďalšie zapnutie. Okrem toho môžete prostredníctvom aplikácie zaregistrovať záruku a získať prístup k návodu na použitie.

RIEŠENIE PROBLÉMOV A ÚDRŽBA

13. ČO ZNAMENÁ, KEĎ LED MASKA FAQ™ TRIKRÁĎ ČERVENO ZABLIKÁ?

Maska trikrát červeno zabliká, čo signalizuje vybitie batérie. Nabíjajte masku pomocou dodaného nabíjacieho kábla USB po dobu až 2 hodín, kým nebude plne nabitá.

14. ČO ZNAMENÁ, KEĎ LED MASKA FAQ™ BLIKÁ MODRO?

Maska bude blikať modro, čo znamená, že je v režime párovania Bluetooth a je pripravená na pripojenie k aplikácii.

15. AKO VYČISTIŤ ZARIADENIE FAQ™ ?

Po použití LED masku FAQ™ vždy dôkladne vyčistite. Na dosiahnutie optimálnych výsledkov odporúčame masku nastriekať silikónovým čistiacim sprejom FAQ™. Potom navlhčíte handričku alebo uterák bez chĺpkov teplou vodou a dôkladne zotrite všetky zvyšné zvyšky.

(POZNÁMKA: Nikdy nepoužívajte čistiace prostriedky obsahujúce alkohol, benzín alebo acetón, pretože môžu podráždiť pokožku a poškodiť silikón).