ТОЛЬКО ДЛЯ ПРОФЕССИОНАЛЬНОГО ИСПОЛЬЗОВАНИЯ. СЛЕДУЙТЕ ИНСТРУКЦИИ ПО ПРИМЕНЕНИЮ.
ВАЖНО: Продукт не предназначен для использования лицами моложе 16 лет.

⚠ КРАСКА ДЛЯ ВОЛОС МОЖЕТ ВЫЗВАТЬ СИЛЬНУЮ АЛЛЕРГИЧЕСКУЮ РЕАКЦИЮ

НЕ ИСПОЛЬЗОВАТЬ:
- если в прошлом у вас уже наблюдалась аллергическая реакция на краску для волос,
- в случае чувствительной, раздраженной или поврежденной кожи головы,
- если в прошлом у вас уже наблюдалась аллергическая реакция на татуировки, выполненные «черной хной».

Сохраните упаковку и инструкцию по применению в случае, если у клиента возникнет аллергическая реакция.
ВАЖНО:
1. АЛЛЕРГИЧЕСКАЯ РЕАКЦИЯ МОЖЕТ ВОЗНИКНУТЬ НЕОЖИДАННО. ПОЭТОМУ ТЕСТ НА ЧУВСТВИТЕЛЬНОСТЬ КОЖИ ДОЛЖЕН ПРОВОДИТЬСЯ ЗА 48 ЧАСОВ ДО ИСПОЛЬЗОВАНИЯ КАЖДОГО ПРОДУКТА, КРОМЕ ТЕХ СЛУЧАЕВ, КОГДА КЛИЕНТ УЖЕ ИСПОЛЬЗОВАЛ ПРОДУКТЫ РАНЕЕ.
тест должен проводиться следующим образом.
Смешайте небольшое количество выбранного вашим клиентом цвета с окислительной эмульсией, как описано в инструкции по применению.
Нанесите продукт на очищенный участок кожи локтевого сгиба площадью 1 см² и оставьте на 48 часов. В случае появления зуда, жжения, и/или сыпи немедленно смойте краску и прекратите ее использование во избежание появления более серьезной реакции. В будущем не используйте продукт без предварительной консультации с врачом.
Проведение теста не гарантирует отсутствия аллергических реакций в будущем. Однако этот тест является важной частью мер предосторожности. В другом случае обратитесь за медицинской поддержкой.
2- ЕСЛИ ПРИ ОКРАШИВАНИИ ВОЗНИКАЕТ:
- жжение, и/или появление сыпи: немедленно смойте краску и прекратите ее использование во избежание появления более серьезной реакции. В БУДУЩЕМ НЕ ОКРАШИВАЙТЕ ВОЛОСЫ без предварительной консультации с врачом
- быстро распространяющаяся сыпь, головокружение или слабость, прерывистое дыхание и/или отек глаз/лица: НЕМЕДЛЕННО СМОЙТЕ КРАСКУ И ОБРАТИТЕСЬ ЗА МЕДИЦИНСКОЙ ПОМОЩЬЮ.

3. ЕСЛИ СРАЗУ ЖЕ ПОСЛЕ ОКРАШИВАНИЯ ИЛИ В ПОСЛЕДУЮЩИЕ ДНИ наблюдается зуд, сыпь, отек глаз/лица, волдыри и/или водянистые выделения на коже, НЕМЕДЛЕННО ОБРАТИТИТЕСЬ К ВРАЧУ
МЕРЫ ПРЕДОСТОРОЖНОСТИ:
Избегать попадания в глаза. Данный продукт содержит ингредиенты, которые могут вызвать сильное раздражение глаз или ухудшение зрения в случае их попадания в глаза.
При попадании в глаза немедленно промыть их водой. Мы рекомендуем использовать контактные линзы перед окрашиванием. В случае ношения контактных линз и попадания продукта в глаза, сначала снимите контактные линзы, а затем немедленно промойте глаза большим количеством теплой воды. Не используйте продукт для окрашивания бровей и ресниц. После нанесения продукта тщательно промойте волосы водой. Не вдыхайте и принимайте продукт внутрь. Продукт не предназначен для детского использования.
Нанесение татуировок может вызвать аллергическую реакцию. Не использовать продукт, если в прошлом у вас уже наблюдалась аллергическая реакция на татуировки, выполненные «черной хной». Не использовать, если волосы были окрашены металлосодержащей краской. Не допускать соприкосновения продукта с металлическими предметами. Не использовать для смешивания металлическую посуду/предметы. Не превышайте указанного времени выдержки. Немедленно смойте краску при ее попадании на кожу или на одежду. Не держите смесь в закрытом тюбике. Срок годности 3 года с даты изготовления (см. на упаковке)

(H) ХАЗНАЛАЛ ҮТМУТАТӨ

Londacolor Крémhajfeстёк а léftontosságú hatóanyagok beépítését előségtő mikroszemcsés technológiával kifejlesztetve a vibráló, fiatalos megjelenésű, ragyogó festett hajért. A valaha létező, legintenzívebb hajfestékünk. Használja a Londacolor Oxidációs Emulzióval együtt a tökéletes eredmény érdekében.

- 100%-os ősz haj lefedettség
- A kiemelkedő ragyogásért a kezeletlen hajjal szemben
- Új illattal kifejlesztve az ammonia kellemetlen szagának semlegesítésére
- Minden krémhajfeстёk árnyalat keverhető egymással
- Sűrített keverősznek az intenzívebb szineredmény érdekében

Használjon védőkesztyűt, ne mossa meg a hajat. Fontos: ne használjon fém tálat vagy fém keverőt.

1:1

Keverési arány
Alapszínek és MIKRO VÖRÖSÖK
Mindig 1:1 arányban keverje, pl.:60 ml
Londacolor Krémhajfeстёk + 60 ml
Londacolor Oxidációs Emulzió

- Sötétebb, árnyalat az árnyalatban, 1 árnyalattal világosabb _____ 6% (20 Vol.)
- 2 árnyalattal világosabb _____ 9% (30 Vol.)
- 3 árnyalattal világosabb _____ 12% (40 Vol.)

Speciál Szőkék – Mindig 1:2 arányban keverje, pl.:60 ml Londacolor Krémhajfeстёk + 120 ml Londacolor Oxidációs Emulzió
- Max. 3 árnyalattal világosabb _____ 9% (30 Vol.)
- Max. 4–5 árnyalattal világosabb _____ 12% (40 Vol.)

MIKRO VÖRÖSEK az ősz hajon – Adjon hozzá természetes színárnyalatot a teljes lefedéshez.
- 0%–50% ősz haj _____ Nincs természetes árnyalatra szükség
- 50%–75% ősz haj _____ Adjon hozzá 1/3 természetes színárnyalatot
- 75%–100% ősz haj _____ Adjon hozzá ½ természetes színárnyalatot

A teljes hajfelületen való felhasználás esetén: azonos színméretű/sötétebb hajOszlassa el azonnal a színkeveréket a hajtövektól a hajvégekig.
Hatódók: Alapszínek
Hökezeléssel _____ 15-25 perc /
Hökezelés nélkül _____ 30-40 perc

A teljes hajfelületen való felhasználás esetén: felvilágosítással
1. lépés: csak a hajhosszon és hajvégeken oszlassa el a színkeveréket. A fejbőrtől számítva hagyjon kb. 2 cm-t szabadon.
- Hatódók: Alapszínek
  Hökezeléssel _____ 10 perc / Hökezelés nélkül _____ 20 perc
- MIKRO VÖRÖSEK / Speciál Szőkék:
  Hökezeléssel _____ 15 perc / Hökezelés nélkül _____ 30 perc

2. lépés: hordja fel a színt a hajtövekre.
- Alapszínek / MIKRO VÖRÖSEK:
  Hökezeléssel _____ 15–25 perc / Hökezelés nélkül _____ 30–40 perc
- Speciál Szőkék:
  Hökezeléssel _____ 25–35 perc / Hökezelés nélkül _____ 50–60 perc

Tipp: a vibráló szín intenzitás eléréséhez a hajhosszon és hajvégeken használjon a Londacolor Oxidációs Emulzióból eggyel erősebbet, mint a hajtöveknél.



Hajtő kezelés
Elsőként kezdje a festés folyamatát a hajtöveknél. Hordja fel legelőször arra a hajfelületre, ahol a legmagasabb arányban van jelen az ősz haj.Ha felvilágosít, akkor kezdje ott, ahol a legnagyobb mértékben szeretné az eredményt elérni. Tipp: amikor felvilágosít, hordjon fel nagyobb mennyiségű terméket a hajra, mint a normál festés esetén.

- Alapszínek / MIKRO VÖRÖSEK:
  Hökezeléssel _____ 15–25 perc /
  Hökezelés nélkül _____ 30–40 perc
- Speciál Szőkék:
  Hökezeléssel _____ 25–35 perc /
  Hökezelés nélkül _____ 50–60 perc

Színkiegyenlítés a hajhosszon és a hajvégeken
Ha szükséges, nedvesítse be a hajat vízzel (a Speciális Szőkéknél használjon 100ml-t) a hatóidő letelt követően és emulgálja a festéket a hajhosszon és a hajvégeken.
Alapszínek / MIKRO VÖRÖSEK / Speciál Szőkék:
Hökezelés nélkül _____ 5–10 perc

Pasztell árnyalat
Előfeltétele az egyenletesen felvilágosított haj (1/2 szinttel világosabb, mint a kívánt végső eredmény). A kezeletlen hajon alkalmazható a természetes 9/0 szinnel együtt vagy világosabbal. A gyönyörű, sima pasztell árnyalat eléréséhez javasoljuk a Londacolor következő színárnyalatait: 10/1, 10/3, 10/38, 10/8, 9/1, 9/3, 9/38 és 9/7. A Londacolor 1,9% Oxidációs Emulziót mindig 1:2 arányban keverje, pl.: 60 ml Londacolor Krémhajfeстёk és 120 ml Londacolor Oxidációs Emulzió 1,9%.
Azonnal hordja fel a hajra a hajtövektől a hajvégekig. Hatóidő: 15 perc Hökezelés nélkül. Fontos: a teljesen kiegyenlített színeredmény érdekében fésülje át a hajat minden 5. percben a hatóidő alatt.

Színárnyalat keverése
Alkalmazási terület: a színárnyalat korrigálása vagy intenzívebbé tétele. A Londacolor Krémhajfeстёk Kevert árnyalatai (0/11, 0/28, 0/33, 0/43, 0/45, 0/65, 0/66, 0/88) tiszta árnyalatok.
A világosabb az alapszín és a legkevesebb Kevert árnyalat szükséges hozzá. Kivételek a/12 árnyalatokra.
Keverési táblázat
- Mélység/Árnyalat __12 __Kevert árnyalat __ 3 cm = 1,5 g
- Mélység/Árnyalat __10 __Kevert árnyalat __ 1 cm = 0,5 g
- Mélység/Árnyalat __9 __ Kevert árnyalat __ 2 cm = 1,0 g
- Mélység/Árnyalat __8 __Kevert árnyalat __ 3 cm = 1,5 g
- Mélység/Árnyalat __7 __Kevert árnyalat __ 4 cm = 2,0 g
- Mélység/Árnyalat __6 __Kevert árnyalat __ 5 cm = 2,5 g
- Mélység/Árnyalat __5 __Kevert árnyalat __ 6 cm = 3,0 g
- Mélység/Árnyalat __4 __Kevert árnyalat __ 7 cm = 3,5 g
- Mélység/Árnyalat __3 __Kevert árnyalat __ 8 cm = 4,0 g
- Mélység/Árnyalat __2 __Kevert árnyalat __ 9 cm = 4,5 g

A keverési arány 1 rész krémhajfeстёk (Londacolor Krémhajfeстёk Kevert árnyalat) keverve 1 rész Londacolor Oxidációs Emulzióval (pl.: 30 g Londacolor Krémhajfeстёk + 2,5 g Kevert árnyalat + 32,5 g Londacolor Oxidációs Emulzió).
Az egyes hajrészek vagy tincsek kihangsúlyozásához, Londacolor Krémhajfeстёk Kevert árnyalatok "tisztán" alkalmazhatóak együtt a Londacolor Oxidációs Emulzióval. A rendkívüli, vibráló eredmény elérése érdekében, hordja fel a festéket a már előzőleg felvilágosított hajra.
Keverési arány:
- 1:1 minden Kevert árnyalathoz kivéve 0/43 (pl.: 30 ml Londacolor Krémhajfeстёk Kevert árnyalat + 30 ml Londacolor Oxidációs Emulzió).
- 1:2 a Speciális keverékhez 0/43 (pl.: 30 ml Londacolor Krémhajfeстёk Kevert árnyalat + 60 ml Londacolor Oxidációs Emulzió).



Utókezelés
A hatóidő letelt követően habosítsa fel és meleg vízzel alaposan öblítse le. Mossa meg a hajat a Londa Professional szívritalizáló samponnal. Alkalmazza a hajon a Londa Professional Sznistabilizáló utókezelőt, hogy semlegesítse és stabilizálja a színárnyalatot.

CSAK SZAKIPARI HASZNÁLATRA.
⚠ KÉRJÜK, OLVASSA EL ÉS TARTSA BE AZ UTASÍTÁSOKAT. MINDEN TERMÉKHASZNÁLAT ELŐTT AJÁNLOTT BŐRÉRZÉKENYSÉGI PRÓBÁT VÉGEZNI MÉG AZON VENDÉGÉNÉL IS, AKI KORÁBBAN MÁR HASZNÁLT HAJSZÍNVÁLTOZTATÓ TERMÉKET. FIGYELMEZTETÉS: A HAJSZÍNVÁLTOZTATÓK ALLERGIÁS TÜNETEKET VÁLTHATNAK KI, AMELYEK RITKÁN SÚLYOSAK IS LEHETNEK. EZÉRT NAGYON FONTOS, HOGY ÖN ÉS VENDÉGE KÖVESSE A HASZNÁLATRA VONATKOZÓ ELŐIRÁSOKAT AZ ALLERGIÁS REAKCIÓK KOCKÁZATÁNAK CSÖKKENTÉSE VÉGETT. MEGFELELŐ KESZTYŰ HASZNÁLANDÓ.
NE HASZNÁLJA A TERMÉKET AZON VENDÉGÉNÉL,

- aki korábban egy hajszínváltoztató termék használatakor bármilyen reakciót tapasztalt;
- akinek érzékeny, irritált vagy sérült fejbőre van;
- aki korábban tartós vagy ideiglenes tetoválás során reakciót tapasztalt;

ezekben az esetekben orvos tanácsát kell kérni, mielőtt bármilyen hajszínváltoztató terméket használna.
BŐRÉRZÉKENYSÉGI PRÓBA: Váratlanul allergia léphet fel. Hacsak a gyártó másmilyen útmutatást nem ad, a bőrérzékenységi próba elvégzése a következőképpen javasolt: Keverjen össze a vendége által kiválasztott festékből egy kis mennyiséget emulzióval, a használati útmutatóban leírtak szerint. Vigye fel a keveréket a könyökhajlat bőrére egy megtisztított, 1 cm²-es területre. Hagyja fedetlenül és érintetlenül 48 óráig. Amennyiben vörösödést vagy viszketést tapasztal, azonnal mossa le, és ne használja a terméket. A vendég forduljon orvoshoz és kövesse a tanácsait az újabb hajszínváltoztatás előtt. A bőrérzékenységi teszt nem nyújt garanciát a jövőben jelentkező allergiás reakciók elkerülésére.
HA A HAJSZÍNVÁLTOZTATÁS KÖZBEN A KÖVETKEZŐ TÖRTÉNIK:
- csípő, égő érzés és/vagy bőrkiütés jelentkezik: azonnal öblítse le a hajat, és hagyja abba a termék használatát, mert ez komolyabb tünet kialakulását jelezheti. TOVÁBBÁ, NE ALKALMAZZA ismételten a terméket mindaddig, amíg vendége ki nem kéri orvosa tanácsát.
- gyorsan terjedő bőrkiütés, szédülés vagy ájulás, légszomj és/vagy a szem-/arc puffadása esetén azonnal öblítse le a hajat, és AZONNAL KÉRJEN ORVOSI SEGÍTSÉGET.

HA A HAJSZÍNVÁLTOZTATÁS UTÁN VAGY MÁSNAP jelentkezik a bőr vagy fejbőr viszketése, kiütés a bőrön vagy fejbőrön, a szem/arc puffadása, felhólyagosodása és/vagy a bőr vagy fejbőr nedvezése, AZONNAL KÉRJEN ORVOSI SEGÍTSÉGET.
ÓVINTÉZKEDÉSEK: Szembe ne kerüljön. A termék olyan ösztevőket tartalmaz, amely súlyos szemirritációt és tartós szemkárosodást okozhat. Amennyiben az oxidálószer vagy a hajfeстёk keveréke a szembe jut, azonnal öblítse ki a szemet bő, langyos vízzel, és kérjen orvosi segítséget. Ha kontaktlencsét visel a termék használata során és a késztítmény a szembe kerül, először távolítsa el a kontaktlencséket, majd azonnal öblítse ki a szemet bő, langyos vízzel, és kérjen orvosi segítséget. A haj színmegváltoztatason kívül másra ne használja a terméket. Alkalmazás után a hajat alaposan öblítse le! Ne lélegezze be, és ne nyelje le a terméket! Gyermekek elől elzárandó. A termék gyermekek részére nem ajánlott. A tetoválások növelhetik az allergia kialakulásának kockázatát. Közvetlenül a hajszínváltoztatás előtt vagy után ne daueroljа, pihentesse vagy tartós egyenesítse a hajat. Ne használja a terméket, ha a hajat korábban hennával vagy fémalapú festékkel kezelték. Távolítson el minden fémtárgyat a hajból a hajszínváltoztatás megkezdése előtt, és tartsa azokat távol a hajszínváltoztatás alatt. Ne használjon fémtálat és - keverőt az anyag összekeveréséhez. Ne lépje túl a megadott hatóidőt. A bőrre vagy ruhára került festékfoltokat azonnal mossa le vízzel. Erőteljes izzadás színanyagot oldhat ki a hajból, amely maradandó foltot hagyhat a textilián. Ha felhordó flakont használt a keveréshez, ne hagyja a keverőket a lezárt flakonban (a flakon tágulhat/ sztrobbanhat).

(TR) KULLANIM TALİMATLARI

Vitaflection Microsphere Teknolojili Londa Professional Kalıcı Krem Saç Boyası daha canlı, genç görünümlü boyalı saçlar içindir. En iyi sonuçları elde edebilmek için Londa Professional Kalıcı Krem Saç Boyası Emülsiyonu ile kullanınız.

- %100'e varan kadar beyaz kapama
- İşlem görmemiş saça kıyasla ayırt edici parlaklık
- Geliştirilmiş amonyak maskeleme için koku (Amonyak kokusunu maskelemek için geliştirilmiş koku teknolojisi)
- Tüm kalıcı krem boyalar birbirleri ile karıştırılabilir
- Renk sonuçlarının yoğunluğunu arttırmak için yoğun Mix Tonlardan ekleyiniz.

Uygun eldiven Kullanınız. Boya işlemi öncesi saçı yıkamayınız.
Önemli: Metal Kase veya karıştırıcı kullanmayınız.

1:1

Karışım Oranı
Doğal ve MICRO RED Tonlar
1:1 oranında karıştırılmalıdır. Örn: 60ml Londa Professional Kalıcı Krem Saç Boyası + 60ml Londa Professional Kalıcı Krem Emülsiyon

- Koyu,aynı renk,1 ton açık (koyu renge,aynı tonda ve 1 ton açma) _____ 6% (20 Vol)
- 2 ton açık(ton açma) _____ 9% (30 Vol)
- 3 ton açık(ton açma _____ 12% (40 Vol)

Specail Blonde-1:2 oranında karıştırılmalıdır. Örr: 60ml Londa Professional Kalıcı Krem Saç Boyası + 120ml Londa Professional Kalıcı Krem Saç Boyası Emülsiyonu
- 2 ton açık(açma) _____ 9% (30 Vol)
- 3 ton açık(açma) _____ 12% (40 Vol)

Beyaz Saçta MICRO RED Uygulaması- Beyaz Kapama için Ekstra olarak Doğal Ton eklenmesi gerekmektedir.
- %0-%50 beyaz saç _____ Doğal Ton'a ihtiyaç yoktur
- %50-%75 beyaz saç _____ +1/3 Doğal Ton
- %75-%100 beyaz saç _____ +1/2 Doğal Ton



Tüm Saç(saça) Uygulama: Aynı Renk/Koyu
Boya karışımını hiç bekletmeden dişlerden uçlara doğru uygulayınız.
Etki Süresi: Doğal Tonlar
Isı ile _____ 15-25 dak. /
Isı olmadan _____ 30-40dak.

Tüm Saç(saça) Uygulama: Açık
1. Adım: Boyayı dipten yaklaşık 2cm bırakarak sadece ortalara ve uçlara uygulayınız.
- Etki Süresi: Doğal Tonlar
  Isı ile _____ 10 dak. / Isı olmadan _____ 20 dak.
- Etki Süresi: MICRO REDS/Special Blonde