


NÁVOD NA OBSLUHU

Kozmetický přístroj BeautyRelax **BR-2140**

PLASMAFORCE



OBSAH:

UPOZORNENIE	4
KONTRAINDIKÁCIE	5
TECHNICKÉ PARAMETRE	5
OBSAH BALENIA	5
ŠPECIFIKÁCIE PRÍSTROJA	5
HLAVNÉ VÝHODY	6
ZAVEDENIE ZARIADENIA	7
TOK PLAZMY S OZÓNOM	7
PRIENIK TOKU PLAZMY	8
IDEÁLNE POUŽITIE V NASLEDUJÚCICH PRÍPADOCH	9
OPIS NÁSTROJA	10
PRED POUŽITÍM ZARIADENIA	11
PRED PRVÝM POUŽITÍM	11
OPTIMÁLNY POSTUP OŠETRENIA PLETI	11
OVLÁDANIE ZARIADENIA	12
DÔLEŽITÉ POKYNY NA POUŽÍVANIE ZARIADENIA	13
METÓDA OŠETRENIA TVÁRE A KRKU	14
ČASTO KLADENÉ OTÁZKY A ODPOVEDE	15
NABÍJANIE BATÉRIE	16
ČISTENIE A ÚDRŽBA	16
LIKVIDÁCIA POUŽITÝCH ELEKTRONICKÝCH ZARIADENÍ	17
CERTIFIKÁCIA	17
DOPRAVA	17
ES VYHLÁSENIE O ZHODE	18

Vážený zákazník, ďakujeme vám za dôveru pri kúpe nášho výrobku. Pred prvým použitím si pozorne prečítajte všetky podrobné informácie v návode na použitie. Venujte zvýšenú pozornosť bezpečnostným upozorneniam. Zariadenie používajte presne podľa pokynov. Všetky tieto kroky pomôžu maximálne využiť všetky funkcie prístroja. V tejto príručke sa vám pokúsime poskytnúť čo najlepšiu predstavu o použitej technológii a o tom, ako prístroj čo najlepšie používať.

Ak pri čítaní pokynov narazíte na akékoľvek nejasnosti, neváhajte nás kontaktovať na nasledujúcej e-mailovej adrese: mh@santadria.cz

Návod na použitie si starostlivo uschovajte na neskoršie použitie.

UPOZORNENIE

- Pred prvým použitím si prečítajte tento návod, prečítajte si všetky ilustrácie a uschovajte si ho pre budúce použitie.
- Ak je vaša pokožka postihnutá vážnym kožným ochorením, zariadenie nepoužívajte. Pri prvom použití sa poraďte so svojim praktickým lekárom.
- Zariadenie je primárne určené na osobné použitie. Nezdieľajte ho s rodinnými príslušníkmi ani priateľmi. Ak zariadenie používa viac ako jedna osoba, je potrebné venovať zvýšenú pozornosť hygiene.
- Ak je zariadenie poškodené, nefunguje správne alebo spadlo do vody, nikdy ho neuvádzajte do prevádzky.
- Ak je jednotka poškodená, nedotýkajte sa vnútorných častí, aby ste predišli úrazu elektrickým prúdom.
- Ak zariadenie spadne na zem, môže sa poškodiť. V takom prípade prístroj ďalej nepoužívajte a obráťte sa na servisné oddelenie predajcu.
- Zariadenie nepoužívajte v blízkosti vody alebo na miestach so zvýšenou vlhkosťou (vaňa, sprcha, bazén atď.).
- Zariadenie nie je možné umývať. Nesmie byť ponorený do vody ani pod prúdom tečúcej vody.
- Nenechávajte zariadenie bez dozoru. Po každom použití spotrebič vždy dôkladne vypnite.
- Ak bolo zariadenie premiestnené z veľmi chladného do veľmi teplého prostredia, pred použitím počkajte aspoň 3 hodiny.
- Spotrebič nie je určený na používanie deťmi alebo osobami, ktorých fyzický alebo duševný stav neumožňuje bezpečné používanie spotrebiča.
- Zariadenie neumiestňujte ani nepoužívajte na horúcich zdrojoch tepla (radiátor, sporák, oheň atď.)
- Nepokúšajte sa zariadenie sami rozoberať alebo opravovať.
- Zariadenie skladujte v suchom prostredí. Snažte sa ho chrániť pred prachom.
- Zariadenie nevystavujte priamemu slnečnému žiareniu.
- Distribútor nezodpovedá za škody spôsobené nesprávnym používaním v rozpore s pokynmi uvedenými v tejto príručke. Nezodpovedá za následky spôsobené nedodržaním bezpečnostných upozornení.
- Distribútor nezodpovedá za škody na zdraví alebo majetku spôsobené iným použitím.



KONTRAINDIKÁCIE

Prístroj **by za žiadnych okolností nemali** používať osoby postihnuté niektorým z týchto stavov:

- Kardio stimulátor
- Kovové implantáty v oblasti použitia zariadenia
- V stave vysokej horúčky
- Ochorenie srdca, hypertenzia
- Tehotenstvo
- Cievne poruchy alebo problémy so zrážaním krvi
- Osoby, ktoré vyžadujú stály dohľad, môžu zariadenie používať len po konzultácii s lekárom



TECHNICKÉ PARAMETRE

- Technológia: plazma a ozón
- Materiál aplikátora: keramika
- Výkon: 3W
- Napájanie: nabíjateľná lítium-iónová batéria 1000 mAh 3,7 V
- Nabíjanie: cez kábel USB (je súčasťou balenia)
- Rozmery: 16x4x3 cm
- Hmotnosť: 160 g

OBSAH BALENIA

- BeautyRelax BR-2140 PLASMAFORCE
- Napájací kábel USB
- Napájací adaptér USB 220 V
- Návod na obsluhu

ŠPECIFIKÁCIE PRÍSTROJA

- Neinvazívna liečba (zariadenie nepreniká priamo cez pokožku)
- Nespôsobuje žiadne nepríjemné pocity
- Maximálna bezpečnosť používania
- Vysoká úroveň certifikácie
- Opakovane použiteľné
- Extrémne dlhá životnosť zariadenia
- Vhodné pre všetky typy pleti
- Odporúčaná dĺžka ošetrovania: 10 minút
- Odporúčaná frekvencia používania: denne
- Na použitie na tvár a dekolt
- Nie je potrebné kupovať žiadny spotrebný materiál
- Nevyžaduje nákup drahých kozmetických výrobkov
- S opakovanou starostlivosťou o pokožku nie sú spojené žiadne dodatočné náklady

HLAVNÉ VÝHODY

- Potlačenie príznakov starnutia pokožky
- Vysoká úroveň antibakteriálneho účinku proti kožným baktériám, plesniam a roztočom
- Potlačenie množenia baktérií *Staphylococcus aureus* zodpovedných za zápal a infekciu kože
- Pomáha zosvetliť pigmentové škvrny
- Pri pravidelnom používaní sa vrásky zjemňujú
- Podpora zvýšenia pružnosti pokožky
- Zlepšuje vstrebávanie kozmetických výrobkov, ktoré bežne používate



ZAVEDENIE ZARIADENIA

Technológia plazmového toku s ozónom je profesionálne estetické ošetrovanie pleti. Používanie prístroja BeautyRelax PlasmaForce prináša skutočné výsledky. Vysoká úroveň antibakteriálneho účinku proti kožným baktériám, plesniam a roztočom. Potlačenie príznakov starnutia pokožky. Podporuje zvýšenú elasticitu pokožky. BeautyRelax PlasmaForce nevyžaduje žiadne špeciálne kozmetické výrobky. BeautyRelax PlasmaForce je skutočnou prevenciou pre vašu zdravú a krásnu pleť.



TOK PLAZMY S OZÓNOM

S pribúdajúcim vekom sa menia vlastnosti a celkový vzhľad našej pokožky. Epidermis sa časom stenčuje. Pigmentové škvrny sú viditeľnejšie. Spomaľuje sa tvorba kolagénu. Pružnosť pokožky sa znižuje. Obrysy tváre sú ochabnuté. Vrásky sa prehlbujú a sú viditeľnejšie. Technológia plazmového toku s ozónom je skutočne funkčným riešením na zvrátenie týchto procesov.

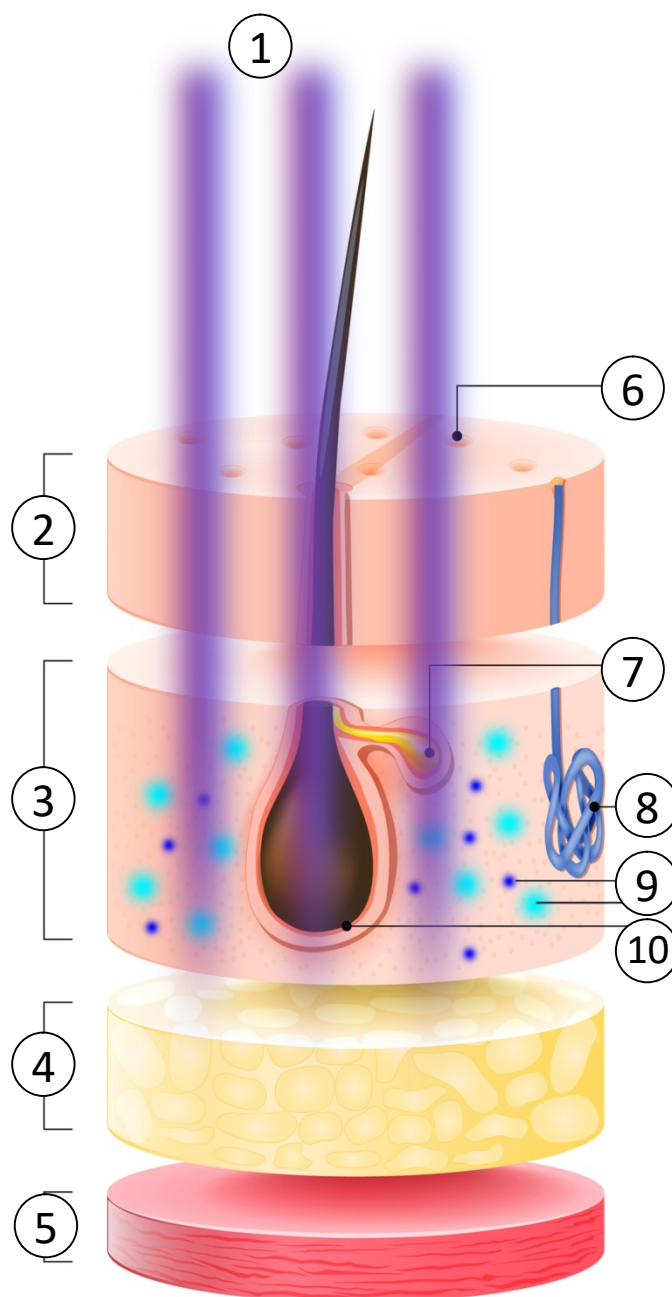
Prúdenie plazmy s ozónom pristupuje k ošetrovaniu pokožky z opačného konca. Väčšina technológií kozmetického ošetrovania rieši len následky. Tvorba čiernych bodiek v dôsledku zanedbania čistenia pleti. Odstránenie vrások v dôsledku starnutia. Upchaté póry v dôsledku zvýšenej mastnoty pokožky. Plazmové ošetrovanie ozónom pôsobí ako prevencia nežiaducich kožných defektov.



Keramický povrch aplikátora generuje jednosmerný prúd s vysokofrekvenčným napätím. Medzi keramickým aplikátorom zariadenia a pokožkou sa vytvára plazmový výboj. Výboj využíva atómy kyslíka obsiahnuté vo vzduchu. Priblížením aplikátora k pokožke plazmový výboj sterilizuje pokožku a nekompromisne ničí všetky baktérie na jej povrchu. Optimálna vzdialenosť medzi aplikátorom a pokožkou je 4 milimetre alebo menej.

PRIENIK TOKU PLAZMY

Sila prúdu plazmy je presne optimalizovaná tak, aby sa dostala cez povrch kože až do dermis.



1. Pôsobenie toku plazmy

2. Epidermis

3. **Dermis**

4. Tukové tkanivo

5. Svalové tkanivo

6. Kožné póry

7. Mazová žľaza vlasov

8. Potná žľaza

9. **Kolagén a elastické vlákna**

10. Žiarovka na vlasy

IDEÁLNE POUŽITIE V NASLEDUJÚCICH PRÍPADOCH

Opätovný výskyt aknóznej pleti



Rozšírené póry



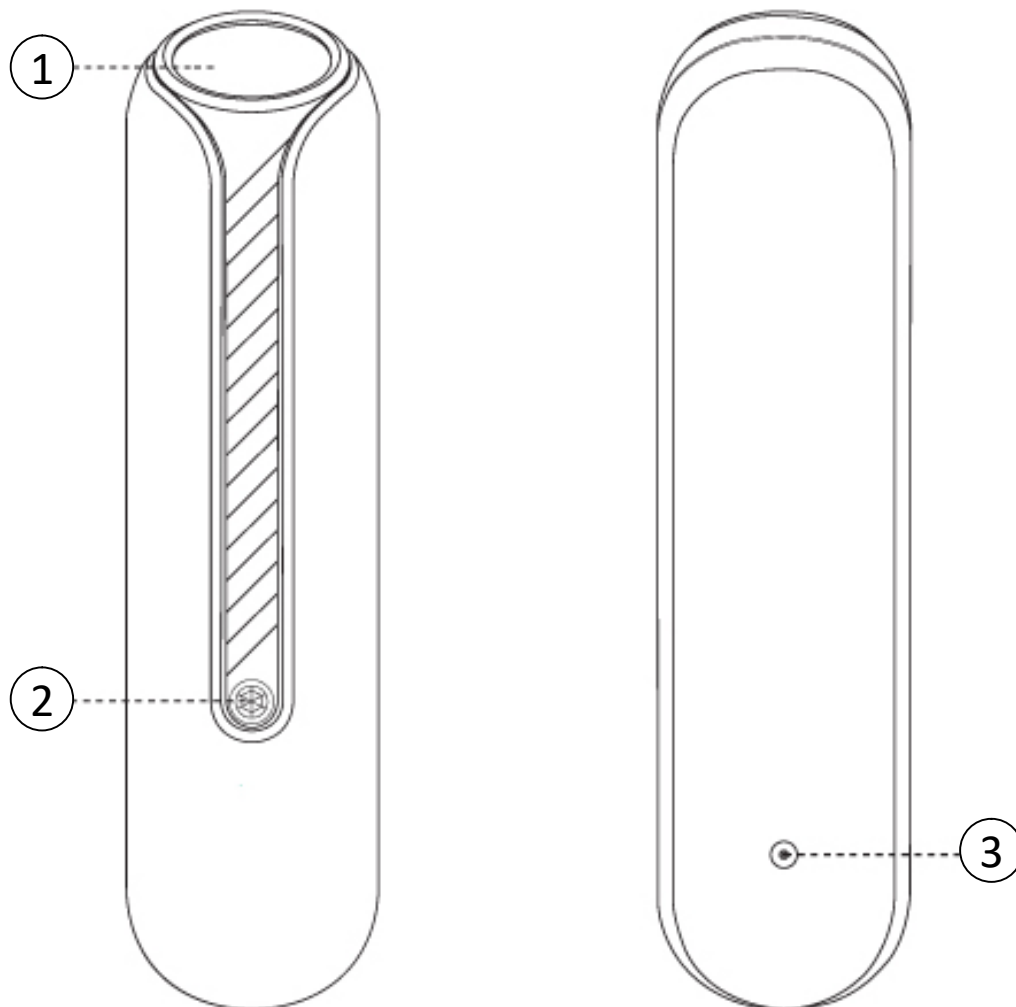
Výskyt svrbenia



Zvýšená mastnota pokožky



OPIS NÁSTROJA



- 1. Aplikčná hlava s keramickým povrchom
- 2. Tlačidlo ON/OFF
- 3. Vstup napájacieho kábla

PRED POUŽITÍM ZARIADENIA

Pred samotným ošetrením pokožky prístrojom odstráňte z pokožky všetku masť a make-up. Počkajte, kým pokožka úplne nevyschne. Pred použitím nesmú byť na pokožke žiadne stopy vlhkosti. Pred prvým použitím zariadenia vyskúšajte jeho použitie, napr. na predlaktí. Počkajte približne 1 hodinu, aby ste zistili, či pokožka pri používaní zariadenia reaguje negatívne.

PRED PRVÝM POUŽITÍM

- Prístroj nepoužívajte, ak trpíte závažným ekzémom alebo inými veľmi vážnymi kožnými ochoreniami.
- Netlačte hlavicu aplikátora príliš silno na pokožku.
- Po ošetrení sa odporúča použiť výživnú masku, krém alebo nočný krém.
- Po ošetrení pleti počkajte, kým sa pleť trochu upokojí, a až potom naneste potrebný make-up.

OPTIMÁLNY POSTUP OŠETRENIA PLETI

- 1.** Pleť si bežným spôsobom exfoliujte. Na pokožke by nemali zostať žiadne zvyšky make-upu. Akékoľvek nečistoty, ktoré sa prilepia na pokožku, znížia konečný účinok plazmových tokov.
- 2.** Pokožku dôkladne umyte vlažnou vodou a dôkladne osušte. Pri ošetrovaní kozmetickým prístrojom musí byť pokožka dokonale suchá.
- 3.** Ošetríte pokožku kozmetickým prístrojom PLASMAFORCE.
- 4.** Po ošetrení pleti prístrojom použite akýkoľvek kombinovaný prípravok, krém alebo sérum.

OVLÁDANIE ZARIADENIA

1. Odstráňte všetky šperky, ako sú náušnice, náhrdelníky, náramky atď.
2. Zariadenie zapnite dlhým stlačením tlačidla ON/OFF (2). Rozsvieti sa modré svetlo.
3. Zariadenie je teraz pripravené na použitie. Môžete začať s ošetrovaním pokožky.
4. Pomaly pohybujte aplikátorom po pokožke. K plazmovému výboju dôjde, ak je aplikačná hlava v optimálnej vzdialenosti od pokožky. Keramický aplikátor by sa mal pohybovať vo vzdialenosti od pokožky od 1 mm do 4 mm. Počas používania sa snažte, aby bol keramický aplikátor čo najmenej v priamom kontakte s pokožkou.
5. Ošetrovanie pokožky je úplne bezbolestné. Počas používania môžete cítiť miernu arómu, ktorá sprevádza priebeh toku plazmy.
6. Zamerajte sa na vybrané oblasti tváre alebo dekoltu, kde potrebujete účinok prístroja najviac.
7. Aplikačná hlavička sa počas ošetrovania pokožky nesmie dostať do kontaktu so žiadnym kovovým predmetom.
8. Hlavu aplikátora nedržte na mieste dlhšie ako 30 sekúnd.
9. Pokožka v ošetrovanej oblasti môže byť mierne začervenaná. Je to prirodzený jav. Pokožka sa do niekoľkých minút vráti do normálu.
10. Prvých niekoľko ošetrovaní pokožky by nemalo presiahnuť 10 minút denne.
11. Pri pravidelnom používaní môžete postupne predĺžiť čas ošetrovania až na 20 minút.
12. Odporúčame ho používať 1x denne.
13. Počas ošetrovania nepoužívajte žiadne kozmetické prípravky.
14. Po ošetrovaní pleti prístrojom odporúčame použiť váš obľúbený kozmetický prípravok, krém alebo sérum.

DÔLEŽITÉ POKYNY NA POUŽÍVANIE ZARIADENIA

- Nezostávajú s aplikátorom dlho na jednom mieste. Pohybujte aplikátorom po pokožke bez zastavenia.
- Počas ošetrovania dbajte na to, aby sa keramický aplikátor nedotýkal priamo pokožky. Keramický povrch by sa mal nachádzať 1 až 4 milimetre od pokožky.
- BeautyRelax PlasmaForce je prístroj novej generácie z kategórie kozmetických prístrojov určených na neinvazívne ošetrovanie pleti. To znamená, že žiadna časť aplikačnej hlavice fyzicky nepreniká pod kožu.
- Neinvazívne používanie je predpokladom používania zariadenia v domácich podmienkach bežným používateľom. Obsluha prístroja si nevyžaduje dohľad erudovaného odborníka v oblasti medicíny alebo estetickej kozmetiky.
- Prístroj BeautyRelax PlasmaForce je certifikovaný a spĺňa všetky normy požadované pre prístroje tohto druhu.
- Pred a počas používania je prísne zakázané používať akékoľvek kozmetické prípravky. Ak pred použitím zariadenia používate na čistenie pleti odličovač alebo micelárnu vodu, počkajte niekoľko minút, kým pleť vyschne.
- Akumulátor by mal byť dostatočne nabitý, aby bol maximálne účinný.
- Bezprostredne po použití zariadenia nevystavujte pokožku priamemu slnečnému žiareniu.
- Ak vaša pokožka počas ošetrovania prístrojom alebo po ňom reaguje negatívne, okamžite prestaňte prístroj používať a obráťte sa na svojho praktického lekára alebo kožného lekára, ktorý vám poskytne konzultáciu.



**ATTENTION
PLEASE!**

METÓDA OŠETRENIA TVÁRE A KRKU



FACE: vzdialiť sa od stredu čelo až po okraj, postupne pokryte celú oblasť



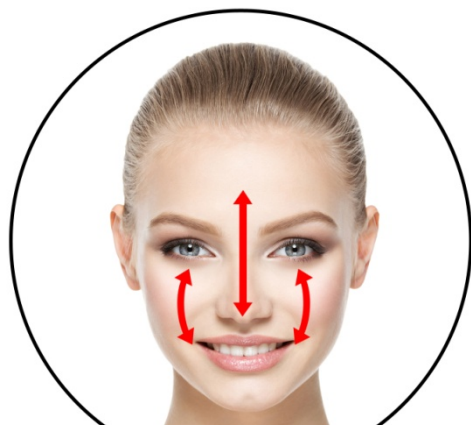
NOS: pohybujte sa od čela okolo nosa k lícam, zhora nadol



Tvár: pohybujte tvárou v smere zdola nahor



brada: pohybujte sa od špičky brady pozdĺž kontúr tváre, zdola nahor



Zóna T: pohybujte sa od čela po špičku nosa a tvár, pohyb v oboch smeroch



Krk: pohybujte sa od brady smerom k uchu a potom smerom nahor ku krku

ČASTO KLADENÉ OTÁZKY A ODPOVEDE

Je používanie zariadenia bolestivé?

Pri používaní zariadenia nebudete cítiť žiadne nepohodlie. Žiadna časť hlavy aplikátora neprenikne na povrch pokožky. Počas plazmového impulzu môžete pociťovať jemné štipanie, ktoré by nemalo prekročiť hranicu tolerancie, pri ktorej by ošetrovanie kože už nebolo príjemné. S aplikátorom nestojte dlho na jednom mieste. Keramický povrch by mal prichádzať do priameho kontaktu s pokožkou čo najmenej.



Je používanie zariadenia bezpečné?

Pokiaľ sa vás netýka žiadny z kontraindikčných bodov, užívanie v žiadnom prípade nespôsobí zhoršenie vášho zdravotného stavu.

Aké sú základné skutočnosti, ktoré bránia použitiu zariadenia?

Venujte pozornosť kontraindikáciám uvedeným v tejto príručke. Hlavnou prekážkou používania môže byť závažné rozsiahle kožné ochorenie. Ak si stále nie ste istí, pri prvom použití sa poraďte so svojim praktickým alebo kožným lekárom.

Musím pri používaní zariadenia používať nejaké ochranné prostriedky?

Nie, nie je.

Čo môžem od zariadenia očakávať? Ako dlho bude trvať, kým sa dostavia požadované pozitívne účinky?

Hlavným predpokladom zvýšenia šance na dosiahnutie pozitívnych účinkov na pokožku je pravidelné používanie prístroja. Prístroj by sa mal používať každý deň počas minimálneho času liečby 10 minút. Koža každého používateľa je individuálna. Zlepšenie kvality pokožky sa môže u viacerých používateľov líšiť z hľadiska potrebného času. Jedným z najrýchlejších účinkov zariadenia je potlačenie tvorby baktérií. Pokožka tak nie je náchylná na kožné problémy, ktoré súvisia s množením baktérií.

Aký je hlavný rozdiel tohto zariadenia v porovnaní s kozmetickými zariadeniami podobného typu?

Galvanický prúd, rádiová frekvencia, ultrazvuk. Všetky tieto technológie majú veľa spoločného s plazmovými impulzmi. Neinvazívna metóda ošetrovania pleti. Pôsobenie technológie až do vrstvy dermy. Technológia iných zariadení však rieši len následky rôznych kožných defektov. Cieľom techniky ošetrovania kože plazmovými impulzmi je zvrátiť príčinu - napr. potlačiť množenie baktérií (ošetrovanie kože má najmä preventívny charakter).

Aká je optimálna dĺžka ošetrovania pokožky?

Pri prvých niekoľkých použitíach by ošetrovanie pokožky nemalo trvať dlhšie ako 10 minút. Po určitom čase, v závislosti od reakcie vašej pokožky na ošetrovanie plazmovými impulzmi, môžete ošetrovanie prístrojom predĺžiť až na 20 minút.

Ako často zariadenie používam?

Optimálna frekvencia používania je raz denne. Ideálne pred spaním.

Môžem kombinovať používanie prístroja s kozmetickými výrobkami?

Pred prístrojovým ošetrovaním kože ani počas neho sa nesmú používať žiadne kozmetické prípravky. Po následnom použití zariadenia nie sú žiadne obmedzenia.

Je zariadenie zdravotníckou pomôckou?

Zariadenie nie je zdravotnícka pomôcka. Patrí do kategórie kozmetických prístrojov. Ponúka technológiu, ktorá má pri pravidelnom používaní špecifické účinky na pokožku.

Ako sa má zariadenie správne používať v domácom prostredí?

Pokožka môže byť po ošetrení prístrojom mierne červená. Odporúčame, aby ste si pleť ošetrili počas tej časti dňa, keď sa nebudete zúčastňovať na spoločenskom programe. V ideálnom prípade by sa mal prístroj používať po kúpaní pred spaním.

Má zariadenie nejakú certifikáciu?

Zariadenie má európsku certifikáciu. Spĺňa všetky normy, ktoré sa vyžadujú pre prístroje tohto typu.

Môže zariadenie používať viac ako jedna osoba?

Zariadenie je určené na osobné použitie. V prípade spoločného používania viacerými osobami je potrebné dodržiavať základné hygienické pravidlá. Pokožka používateľa musí byť pred použitím dôkladne očistená. Koža by nemala byť postihnutá kožnými chorobami, ktoré sa ľahko prenášajú dotykom. Hlavu aplikátora treba po každom použití vydezinfikovať.

Na nabíjanie mobilného telefónu mám sieťový adaptér USB 220 V. Môžem pomocou tohto adaptéra nabíjať svoje kozmetické zariadenie?

Nemôže. Ako zdroj energie na nabíjanie kozmetického zariadenia možno použiť iba porty USB počítača alebo notebooku. V prípade použitia podobného napájacieho adaptéra 220 V USB existuje vysoká pravdepodobnosť poškodenia batérie zariadenia a následnej straty záruky.

NABÍJANIE BATÉRIE

Zariadenie má zabudovanú nabíjateľnú lítium-iónovú batériu. Vybitá batéria je signalizovaná svetelným signálom. Keď je zariadenie vypnuté, kontrolka niekoľkokrát blikne na červeno. V takom prípade nabite batériu.

Postup nabíjania:

1. Na nabíjanie používajte napájací kábel, ktorý je súčasťou balenia.
2. Druhý koniec pripojte k 220V USB adaptéru, ktorý je súčasťou balenia.
3. Priebeh nabíjania je signalizovaný blikajúcim červeným svetlom.
4. Čas nabíjania závisí od stavu batérie.
5. Po úplnom nabití batérie sa rozsvieti modré svetlo.

ČISTENIE A ÚDRŽBA

Po ukončení ošetrovania vždy zabezpečte vyčistenie aplikačnej hlavy. Nepoužívajte žiadne agresívne čistiace prostriedky. Odporúčame používať špeciálne dezinfekčné spreje, ktoré sa bežne používajú napr. v zdravotníctve alebo kozmetických salónoch na čistenie nástrojov. Stačí aj obyčajný alkohol. Vlhkosť nesmie NIKDY preniknúť priamo do prístroja. Na čistenie je ideálny bavlnený tampón alebo suchá handrička. Nakoniec vždy skontrolujte, či je aplikačná hlava úplne suchá. Počas údržby v žiadnom prípade nepoužívajte žiadne ostré predmety, ktoré by mohli poškodiť povrch aplikačnej hlavy. Mohlo by dôjsť k poškodeniu kontaktnej plochy hlavy.

LIKVIDÁCIA POUŽITÝCH ELEKTRONICKÝCH ZARIADENÍ



Tento symbol na výrobkoch alebo v sprievodných dokumentoch znamená, že použité elektrické a elektronické výrobky sa nesmú pridávať do bežného komunálneho odpadu. Pre správnu likvidáciu, renováciu a recykláciu odovzdajte tieto výrobky na určených zberných miestach. V niektorých krajinách Európskej únie alebo iných európskych krajinách môžete prípadne vrátiť svoje výrobky miestnemu predajcovi pri kúpe ekvivalentného nového výrobku. Správnou likvidáciou tohto výrobku pomôžete zachovať cenné prírodné zdroje a predchádzať možným negatívnym vplyvom na životné prostredie a ľudské zdravie, ktoré by mohli vzniknúť v dôsledku nesprávnej likvidácie odpadu. Ďalšie informácie získate na miestnom úrade alebo na najbližšom zbernom mieste. Tento symbol je platný v Európskej únii. Ak chcete tento výrobok zlikvidovať, získajte potrebné informácie o správnom spôsobe likvidácie od miestnych orgánov alebo od svojho predajcu.

CERTIFIKÁCIA



Výrobok je schválený na používanie v krajinách Európskej únie a je označený značkou CE. Vyhlásenie o zhode a všetka dokumentácia je k dispozícii u dovozcu.

DOPRAVA

SANTADRIA s.r.o., Mojmírovo nám. 75/2 Brno, 612 00
IČO: 29195454 | DIC: CZ29195454

Ak máte akékoľvek otázky týkajúce sa výrobku, neváhajte nás kontaktovať:
E-mail: mh@santadria.cz Tel: 737 196 160

Tlačové chyby, funkcie a zmeny technických parametrov vyhradené.

ES VYHLÁSENIE O ZHODE

Podpísaný, zastupujúci spoločnosť

SANTADRIA s.r.o.

Mojmírovo nám. 75/2, Brno 612 00, ID: 29195454

týmto vyhlasuje ako dovozca do EÚ, že tento výrobok s názvom

Kozmetický prístroj BeautyRelax PlasmaForce

predávané pod názvom modelu: **BR-2140**

EAN: **8594166118874**

patriace do skupiny výrobkov značky **BeautyRelax**

je v súlade s týmito európskymi normami:

EN 55014-1:2021

EN 55014-2:2021

EN 61000-3-2:2019/A1:2021

EN 61000-3-3:2013/A1:2019/A2:2021

Na základe súladu s týmito smernicami bol výrobok označený CE.

Výrobok je tiež v súlade so smernicou 2002/95/ES (RoHS). Všetky materiály sú zdravotne nezávadné. Neobsahujú žiadne ťažké kovy, ako je kadmium a iné toxické látky.

Pre bezpečné používanie je nevyhnutné dôsledne dodržiavať pokyny uvedené v návode na použitie, ktorý je súčasťou balenia.



.....
Martin Hrbek, výkonný riaditeľ

Miesto vydania: Brno Deň: 1.1.2020