



NABÍJECÍ SILIKONOVÁ OŠETŘUJÍCÍ LED MASKA NA OBLIČEJ (ČERNÁ)

SK Nabíjacia silikónová ošetrujúca LED maska na tvár (čierna).....5

EN Rechargeable silicone treatment LED mask for the face (black).....9



NABÍJECÍ SILIKONOVÁ OŠETŘUJÍCÍ LED MASKA



CZ

PALSAR7

NABÍJECÍ SILIKONOVÁ OŠETŘUJÍCÍ LED MASKA NA OBLIČEJ (ČERNÁ)

TERAPIE FOTONOVÝM SVĚTLEM

Proč chodit na drahé chemické peelings a čištění pleti, laserové úpravy a výplně vrásek kyselinou hyaluronovou, když můžete pleť léčit z pohodlí vašeho domova?

Profesionální ošetřující LED maska PALSAR7 představuje inovativní způsob, jak se zbavit akné, vrásek, unavené pleti a dalších nedokonalostí. A to díky terapii fotonovým světlem, která patří v oblasti dermatologie mezi nejefektivnější nástroje v boji proti chronickým kožním defektům. Oproti laserovým ošetřením nezpůsobuje fotonové ošetření pomocí LED světla žádnou bolest či vedlejší účinky, které potřebují čas na zahojení.

JAK FUNGUJE FOTONOVÁ TERAPIE

Světlo se dá zjednodušeně popsat jako viditelná část elektromagnetického záření různé frekvence. Dosahuje různých vlnových délek v intervalu od 415 do 635nm. Při této terapii proniká světlo do těla jako proud energie ve formě fotonů. Různé vlnové délky světla mají různé pozitivní účinky při péči o pleť.

VLNOVÉ DÉLKY SVĚTEL PRO OŠETŘUJÍCÍ LED MASKU:

NIR (Blízké Infračervené světlo): **850nm**

Červené světlo: **630nm**

Modré světlo: **415nm**

Oranžové světlo: **605nm**

Použití této masky je velmi jednoduché, stačí si ji nasadit, upevnit pomocí dvou nastavitelných pásků k obličejí a pomocí připojeného ovladače nastavit požadovaný režim. Kolem otvorů na oči lze připevnit gumové podložky, které zamezí nepříjemnému otlaku okolo očí. Ošetřující LED maska na obličej je vybavena celkem 368 LED diodami. Tyto diody produkují fotony právě s různými vlnovými délkami. Každá dioda má definovaný výkon a hodnotu světelného toku. Proto je důležité rozlišovat jednotlivé barvy diod. Každá barva léčí jiný problém pleti - záleží na vaší preferenci.

CZ NABÍJECÍ SILIKONOVÁ OŠETŘUJÍCÍ LED MASKA NA OBLIČEJ

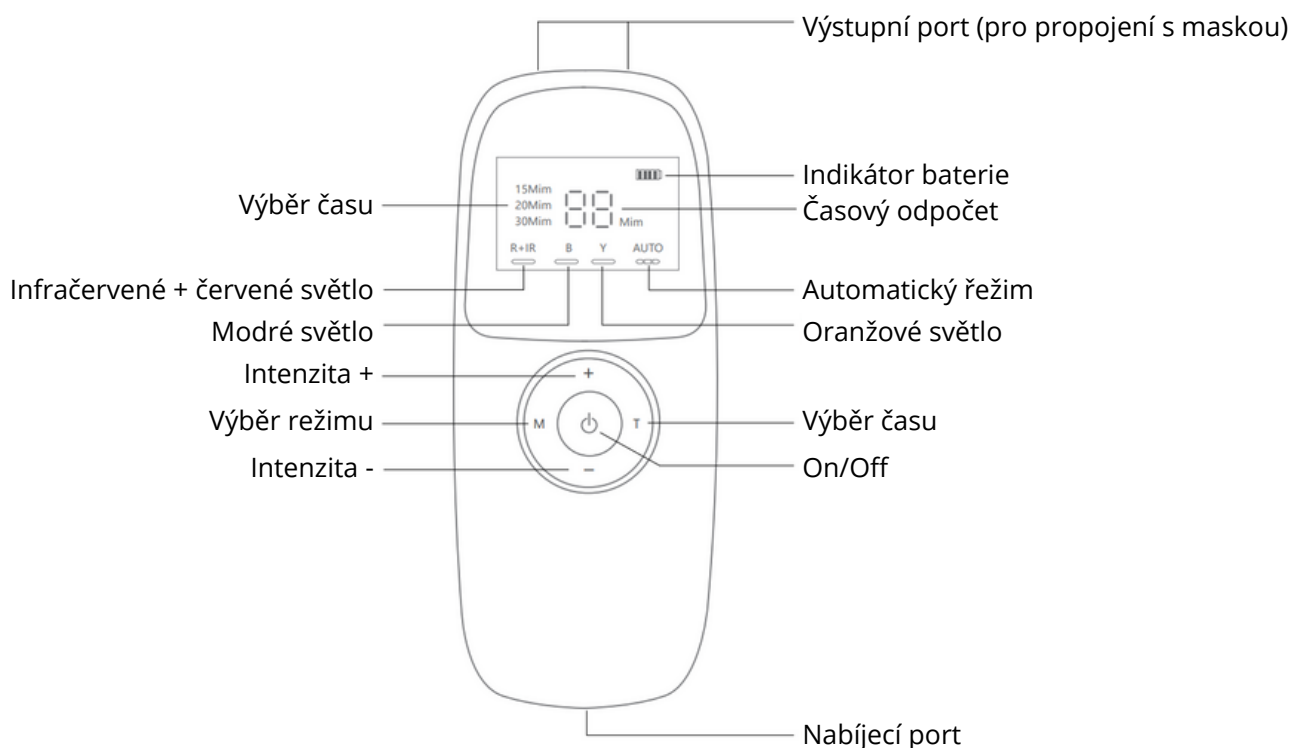
ÚČINKY OŠETŘUJÍCÍ LED MASKY:

- Redukuje vrásky a předchází jejich výskytu
- Minimalizuje póry
- Bojuje proti akné
- Pomáhá bojovat proti mastnotě obličeje
- Zlepšuje pružnost pokožky
- Sjednocuje tón pleti
- Potlačuje tvorbu melaninu
- Zlepšuje cirkulaci krve v podkožní tkáni
- Zvyšuje účinnost vstřebávání účinných látek kosmetických přípravků

HLAVNÍ FUNKCE:

- Přírodní světelné vlny zlepšují vzhled pokožky
- Každá barva světla je účinná na konkrétní ošetření pleti
- Různé možnosti režimu
- Snadné ovládání
- Lehce přenosné
- Elegantní a nadčasový design

OVLADAČ



MASKA JE VHODNÁ PRO TOHO, KDO:

- Zůstává vzhůru dlouho do noci a jeho pleť je tak unavená
- Sedí dlouho před počítačem a kouká se často do mobilního telefonu
- Nedodržuje zdravý jídelníček, který zlepšuje stav pleti
- Má problematickou pleť: skvrny, akné, ucpané póry, matnou, nažloutlou, hrubou či ochablou pleť, aj.

CZ NABÍJECÍ SILIKONOVÁ OŠETŘUJÍCÍ LED MASKA NA OBLIČEJ

NÁVOD K POUŽITÍ:

- Před nasazením masky důkladně očistěte pleť obličeje a krk a poté šetrně vysušte ručníkem.
- Propojte masku s ovladačem pomocí kabelu. **Kabel z masky připojujte k ovladači vždy pouze přes libovolný port na vrchní straně (oba 2 porty mají stejnou funkčnost). Spodní port slouží pouze k nabíjení ovladače.**
- Připojte k masce koženkové pásky a připevněte masku ke svému obličeji.
- Ošetření pleti zahajte podržením tlačítka na straně masky po dobu 3 sekund.
- Začněte celý proces ošetření pleti fotonovou terapií.
- Základně je nastavený automatický režim, který střídá všechny barevné režimy. 1. Infračervené a červené světlo (5 minut), 2. Modré světlo (5 minut), 3. Oranžové světlo (10 minut)
- Následně můžete stiskem tlačítka "M" přepínat barevné režimy pomocí manuálního módu. (Červená, modrá, žlutá)
- Pomocí tlačítka "T" lze u manuálního režimu upravovat čas zvolené terapie.
- Pomocí tlačítek "+" a "-" nastavte intenzitu světel.



Krok 1: Odstraňte make-up a vyčistěte si obličej



Krok 2: Používejte s pleťovou maskou nebo sérem. Připevněte k hlavě pomocí pásků.



Krok 3: Stiskněte a podržte tlačítko po dobu 3 sekund pro zapnutí zařízení. Po 20 minutách se automaticky vypne.



Krok 4: Po použití LED masku sundejte a aplikujte na pleť hydratační krém.

Maximální doba použití masky denně činí 30 minut. Doporučená doba jednoho ošetření je 30 minut, během jednoho ošetření můžete vystřídat všechny barevné režimy, nebo si vybrat Vámi preferovaný. Ideálně masku používejte 3-5x týdně. Pokud trpíte na citlivou pokožku, ekzémy, alergie nebo jste nachlazení, poradte se před použitím masky s vaším lékařem.

UVEDENÉ OBRÁZKY JSOU POUZE ILUSTRAČNÍ.

CZ NABÍJECÍ SILIKONOVÁ OŠETŘUJÍCÍ LED MASKA NA OBLIČEJ

ÚČINKY JEDNOTLIVÝCH SVĚTEL:

1) 630NM-LED ČERVENÉ SVĚTLO + 850NM-LED INFRAČERVENÉ SVĚTLO: PROTI VRÁSKÁM

- Bělící účinky
- Pro hebkou pokožku bez vrásek
- Vyhlazuje jemné vrásky, smršťuje póry
- Zlepšuje stav pokožky
- Podporuje přirozenou tvorbu kolagenu
- Zvyšuje účinnost vstřebávání účinných látek kosmetických přípravků
- Zlepšuje cirkulaci krve v podkožní tkáni
- Brání v tvorbě pigmentu

2) 415 NM-LED MODRÉ SVĚTLO: PROTI AKNĚ

- Účinně snižuje výskyt a léčí akné
- Zlepšuje stav pokožky, aniž by zanechávalo jizvy
- Aktivuje porfyriny (nastartují chemickou reakci, která ničí škodlivé bakterie)
- Má antibakteriální a protizánětlivý účinek

3) 605 NM-LED ORANŽOVÉ SVĚTLO: PROTI ÚNAVĚ

- Zmírňuje hrubost pokožky a zarudnutí
- Zmírňuje kožní onemocnění
- Navíc zmírňuje horkost a podporuje zvýšení imunity
- Podporuje absorbování kosmetických přípravků
- Přispívá ke zlepšení buněčného metabolismu
- Zlepšuje detoxikační vlastnosti podpořením lymfatické činnosti
- Obzvláště účinný po intenzivním mechanickém peelingu
- Napomáhá zpomalování stárnutí kůže

NABÍJENÍ ZAŘÍZENÍ:

- Ve chvíli, kdy začne indikátor baterie blikat, je nutné ovladač nabít.
- K ovladači připojte nabíjecí kabel a nechte plně nabít.

TECHNICKÉ PARAMETRY:

Vstupní napětí: 3.7V

Jmenovitý výkon: 4.5W

Kapacita baterie ovladače: 2000mAh

Materiál: Potravinářský silikon, plast, syntetická kůže

Nabíjecí napětí: DC 5V - 1A

UPOZORNĚNÍ, RIZIKA:

- Nevhodné pro děti do 14 let.
- Zakázáno používat: těhotným ženám, kojencům, dětem, lidem s nachlazením, angínou či chřipkou, epileptikům, alergikům na světlo, pacientům s onemocněním štítné žlázy.
- Produkt není žáruvzdorný, chraňte ho před ohněm a žíravinami.
- Zakázáno používat lidem, kterým bylo po používání masky zle – navštivte svého lékaře a použití masky s ním zkonzultujte.
- Při použití masky nekoukejte do LED diod – hrozí dlouhodobé poškození očí. Vyhněte se dlouhodobému přímému očnímu kontaktu se zdrojem světla.
- Pokud hodláte zároveň s maskou použít i kosmetické přípravky, vybírejte kvalitní produkty s přírodním složením.
- Po otevření krabice může maska mírně zapáchat, je to způsobeno tím, že je vyrobena z lékařského silikonu, zápach brzy vymizí.
- V době, kdy maska není používána, uchovejte masku v krabici, nebo v nabíjecí stanici, na rovném suchém povrchu, mimo magnetické pole. Zamezíte tak jejímu poškození.
- K očištění masky nepoužívejte vodu, neponořujte masku do vody – k očištění použijte navlhčený hadřík.
- K očištění masky nepoužívejte žádné chemické přípravky.
- Nevystavujte masku přímo slunečnímu záření.
- Veškeré kabely udržujte v neutrální poloze a nepřekrucujte je, aby nedošlo k mechanickému poničení drátů uvnitř ochranné gumy.
- Propojovací kabel, který je připojen k masce se nesnažte odpojovat, otáčet s ním, ani s ním více manipulovat. Kabel je k masce připojen napevno a není možné ho od masky oddělit.

PŘÍSLUŠENSTVÍ:

1x LED maska na obličej, 2x připevňující koženkové pásky, 1x ovladač, 1x kabel pro propojení ovladače a masky, 1x USB kabel, 2x chránič očí, uživatelská příručka

CZ NABÍJECÍ SILIKONOVÁ OŠETŘUJÍCÍ LED MASKA NA OBLIČEJ

SK PALSAR7

NABÍJACIA SILIKÓNOVÁ OŠETRUJÚCA LED MASKA NA TVÁR (ČIERNA)

TERAPIA FOTÓNOVÝM SVETLOM

Prečo chodiť na drahé chemické peelings a čistenie pleti, laserové úpravy a výplne vrások kyselinou hyalurónovou, keď môžete pleť liečiť z pohodlia vášho domova?

Profesionálna ošetrujúca LED maska PALSAR7 predstavuje inovatívny spôsob, ako sa zbaviť akné, vrások, unavenej pleti a ďalších nedokonalostí. A to vďaka terapii fotónovým svetlom, ktorá patrí v oblasti dermatológie medzi najefektívnejšie nástroje v boji proti chronickým kožným defektom. Oproti laserovým ošetreniam nespôsobuje fotónové ošetrenie pomocou LED svetiel žiadnu bolesť či vedľajšie účinky, ktoré potrebujú čas na zahojenie.

AKO FUNGUJE FOTÓNOVÁ TERAPIA

Svetlo sa dá zjednodušene popísať ako viditeľná časť elektromagnetického žiarenia rôznej frekvencie. Dosahuje rôzne vlnové dĺžky v intervale od 415 do 635nm. Pri tejto terapii preniká svetlo do tela ako prúd energie vo forme fotónov. Rôzne vlnové dĺžky svetla majú rôzne pozitívne účinky pri starostlivosti o pleť.

VLNOVÝCH DĹŽOK SVETLA NA OŠETRENIE ĽADOVEJ MASKY:

NIR (blízke infračervené svetlo): **850nm**

Červené svetlo: **630nm**

Modré svetlo: **415nm**

Oranžové svetlo: **605nm**

Používanie tejto masky je veľmi jednoduché, stačí si ju nasadiť, upevniť na tvár pomocou dvoch nastaviteľných popruhov a pomocou priloženého ovládača nastaviť požadovaný režim. Okolo očných otvorov možno pripevniť gumové podložky, ktoré zabránia nepríjemnému tlaku okolo očí. Liečebná LED maska na tvár je vybavená celkovo 368 LED diódami. Tieto LED diódy produkujú fotóny práve s rôznymi vlnovými dĺžkami. Každá dióda má definovaný výkon a hodnotu svetelného toku. Preto je dôležité rozlišovať medzi rôznymi farbami diód. Každá farba lieči iný kožný problém - záleží na vašich preferenciách.

SK NABÍJACIA SILIKÓNOVÁ OŠETRUJÚCA LED MASKA NA TVÁR

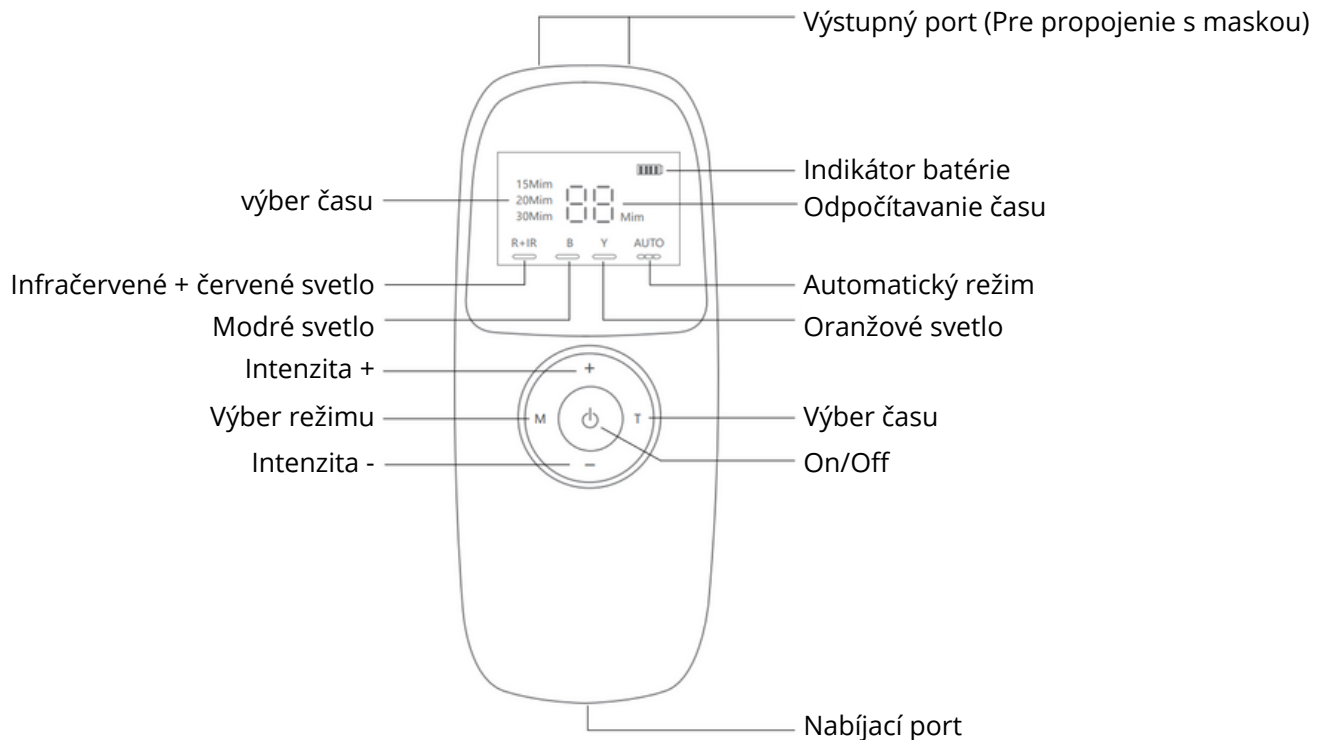
ÚČINKY OŠETRUJÚCEJ LED MASKY:

- Redukuje vrásky a predchádza ich výskytu
- Minimalizuje póry
- Bojuje proti akné
- Pomáha bojovať proti mastnote tváre
- Zlepšuje pružnosť pokožky
- Zjednocuje tón pleti
- Potláča tvorbu melanínu
- Zlepšuje cirkuláciu krvi v podkožnom tkanive
- Zvyšuje účinnosť vstrebávania účinných látok kozmetických prípravkov

HLAVNÉ FUNKCIE:

- Prírodné svetelné vlny zlepšujú vzhľad pokožky
- Každá farba svetla je účinná na konkrétne ošetrovanie pleti
- Rôzne možnosti režimu
- Jednoduché ovládanie
- Ľahko prenosné

OVLÁDAČ



MASKA JE VHODNÁ PRE TOHO, KTO:

- Zostáva hore dlho do noci a jeho pleť je tak unavená
- Sedí dlho pred počítačom a pozerá často do mobilného telefónu
- Nedodržiava zdravý jedálniček, ktorý zlepšuje stav pleti
- Má problematickú pleť: škrvny, akné, upchaté póry, matnú, žltkastú, hrubú či ochabnutú pleť, a iné

SK NABÍJACIA SILIKÓNOVÁ OŠETRUJÚCA LED MASKA NA TVÁR

NÁVOD NA POUŽITIE:

- Pred nasadením masky si dôkladne očistite tvár a krk a potom ich jemne osušte uterákom.
- Prepojte masku s ovládačom pomocou kábla. **Kábel z masky pripájajte k ovládaču vždy iba cez ľubovoľný port na vrchnej strane (oba 2 porty majú rovnakú funkčnosť). Spodný port slúži iba na nabíjanie ovládača.**
- Pripojte k maske koženkové pásiky a pripevnite masku k svojej tvári.
- Ošetrovanie pleti spustíte podržaním tlačidla na boku masky na 3 sekundy.
- Celý proces ošetrovania pleti začnite fotónovou terapiou.
- K dispozícii je základný automatický režim, v ktorom sa striedajú všetky farebné režimy. 1. Infračervené a červené svetlo (5 minút), 2. Modré svetlo (5 minút), 3. Oranžové svetlo (10 minút).
- Potom môžete stlačením tlačidla "M" prepínať farebné režimy pomocou manuálneho režimu. (Červená, modrá, žltá)
- Pomocou tlačidla "T" môžete v manuálnom režime nastaviť čas zvolenej terapie.
- Pomocou tlačidiel "+" a "-" môžete nastaviť intenzitu svetla.



Krok 1: Odstráňte make-up a vyčistite si tvár



Krok 2: Používajte s pleťovou maskou alebo sérom. Pripevnite na hlavu pomocou popruhov.



Krok 3: Stlačením a podržaním tlačidla na 3 sekundy zapnete zariadenie. Po 20 minútach sa automaticky vypne.



Krok 4: Po použití odstráňte masku LED a naneste na pokožku hydratačný krém.

Maximálna doba použitia masky denne je 30 minút. Odporúčaná doba jedného ošetrovania je 30 minút, počas jedného ošetrovania môžete vystriedať všetky farebné režimy, alebo si vybrať Vami preferovaný. Ideálne masku používajte 3-5x týždenne. Pokiaľ trpíte na citlivú pokožku, ekzémy, alergie alebo ste prechladnutí, poraďte sa pred použitím masky s vaším lekárom.

UVEDENÉ OBRÁZKY SÚ LEN ILUSTRATIONÉ.

SK NABÍJACIA SILIKÓNOVÁ OŠETRUJÚCA LED MASKA NA TVÁR

ÚČINKY JEDNOTLIVÝCH SVĚTEL:

1) 630NM ČERVENÉ SVETLO + 850NM INFRAČERVENÉ SVETLO: PROTI VRÁSKAM

- Bieliace účinky
- Pre jemnú pleť bez vrások
- Vyhladzuje jemné vrásky, zmenšuje póry
- Zlepšuje stav pokožky
- Podporuje prirodzenú tvorbu kolagénu
- Zvyšuje účinnosť vstrebávania aktívnych zložiek kozmetických výrobkov
- Zlepšuje prekrvenie podkožného tkaniva
- Zabraňuje tvorbe pigmentu

2) 415 NM-LED MODRÉ SVETLO: PROTI AKNÉ

- Účinne znižuje výskyt a lieči akné
- Zlepšuje stav pokožky bez zanechania jaziev
- Aktivuje porfyríny (spustí chemickú reakciu, ktorá ničí škodlivé baktérie)
- Má antibakteriálny a protizápalový účinok

3) 605 NM-LED ORANŽOVÉ SVETLO: PROTI ÚNAVE

- Zmierňuje drsnosť a začervenanie pokožky
- zmierňuje kožné ochorenia
- Okrem toho zmierňuje horúčosť a podporuje zvýšenú imunitu
- Podporuje vstrebávanie kozmetických prípravkov
- prispieva k zlepšeniu bunkového metabolizmu
- Zlepšuje detoxikačné vlastnosti podporou lymfatickej činnosti
- Obzvlášť účinný po intenzívnom mechanickom peelingu
- Pomáha spomaľovať starnutie pokožky

NABÍJANIE ZARIADENIA:

- Keď začne blikať indikátor batérie, je potrebné ovládač nabiť.
- Pripojte nabíjací kábel k ovládaču a nechajte ho úplne nabiť.

TECHNICKÉ PARAMETRE:

Vstupné napätie: 3,7 V

Menovitý výkon: 4.5W

Kapacita batérie ovládača: 2000 mAh

Materiál: potravinársky silikón, plast, syntetická koža

Nabíjacie napätie: DC 5V - 1A

UPOZORNENIE, RIZIKÁ:

- Nevhodné pre deti do 14 rokov.
- Zakázané používať: tehotným ženám, dojčatám, deťom, ľuďom s prechladnutím, angínou či chrípkou, epileptikám, alergikom na svetlo, pacientom s ochorením štítnej žľazy.
- Produkt nie je žiaruvzdorný, chráňte ho pred ohňom a žieravinami.
- Zakázané používať ľuďom, ktorým bolo po používaní masky zle - navštívte svojho lekára a použitie masky s ním konzultujte.
- Pri použití masky nepozerajte do LED diód – hrozí dlhodobé poškodenie očí. Vyhnite sa dlhodobému priamemu očnému kontaktu so zdrojom svetla.
- Pokiaľ hodláte zároveň s maskou použiť aj kozmetické prípravky, vyberajte kvalitné produkty s prírodným zložením.
- Po otvorení krabice môže maska mierne zapáchať, je to spôsobené tým, že je vyrobená z lekárskeho silikónu, zápach čoskoro vymizne.
- V čase, keď maska nie je používaná, uchovajte masku v krabici, alebo v nabíjacej stanici, na rovnom suchom povrchu, mimo magnetické pole. Zamedzíte tak jej poškodeniu.
- Na očistenie masky nepoužívajte vodu, neponárajte masku do vody – na očistenie použite navlhčenú handričku.
- Na očistenie masky nepoužívajte žiadne chemické prípravky.
- Nevystavujte masku priamo slnečnému žiareniu.
- Všetky káble udržiavajte v neutrálnej polohe a neprekrúcajte ich, aby nedošlo k mechanickému poškodeniu drôtov vo vnútri ochrannej gummy.
- Prepojovací kábel, ktorý je pripojený k maske sa nesnažte odpájať, otáčať s ním, ani s ním viac manipulovať. Kábel je k maske pripojený napevno a nie je možné ho od masky oddeliť.

PRÍSLUŠENSTVO:

1x LED maska na tvár, 2x upevňovacie koženkové pásiky, 1x ovládač, 1x kábel na prepojenie ovládača a masky, 1x USB kábel, 2x chránič očí, návod na použitie

SK NABÍJACIA SILIKÓNOVÁ OŠETRUJÚCA LED MASKA NA TVÁR

EN PALSAR7

RECHARGEABLE SILICONE TREATMENT LED MASK FOR THE FACE (BLACK)

PHOTON LIGHT THERAPY

Why go for expensive chemical peels and skin cleansing, laser treatment and hyaluronic acid wrinkle filling when you can treat your skin from the comfort of your own home?

The luxurious treatment LED mask PALSAR7 is an innovative way to get rid of acne, wrinkles, tired skin and other imperfections. And this is thanks to photon light therapy, which is one of the most effective tools in the field of dermatology in the fight against chronic skin defects. Unlike laser treatments, photon treatment using LED lights does not cause any pain or side effects that need time to heal.

HOW DOES PHOTON LIGHT THERAPY WORK

Light can be simply described as the visible part of electromagnetic radiation of various frequencies. It reaches different wavelengths in the interval from 415 to 635 nm. In this therapy, light penetrates the body as a stream of energy in the form of photons. Different wavelengths of light have different positive effects in skin care.

WAVELENGTHS OF LIGHT FOR THE TREATMENT LED MASK:

NIR (Near infrared light): **850nm**

Red light: **630nm**

Blue light: **415nm**

Orange light: **605nm**

Using this mask is very simple, just put it on, fasten it to your face with the two adjustable straps and use the attached controller to set the desired mode. Rubber pads can be attached around the eye holes to prevent uncomfortable pressure around the eyes. The treatment LED face mask is equipped with a total of 368 LEDs. These LEDs produce photons with just different wavelengths. Each diode has a defined power and luminous flux value. It is therefore important to distinguish between the different colours of the diodes. Each colour treats a different skin problem - it depends on your preference.

EN RECHARGEABLE SILICONE TREATMENT LED FACE MASK

EFFECTS OF THE TREATMENT

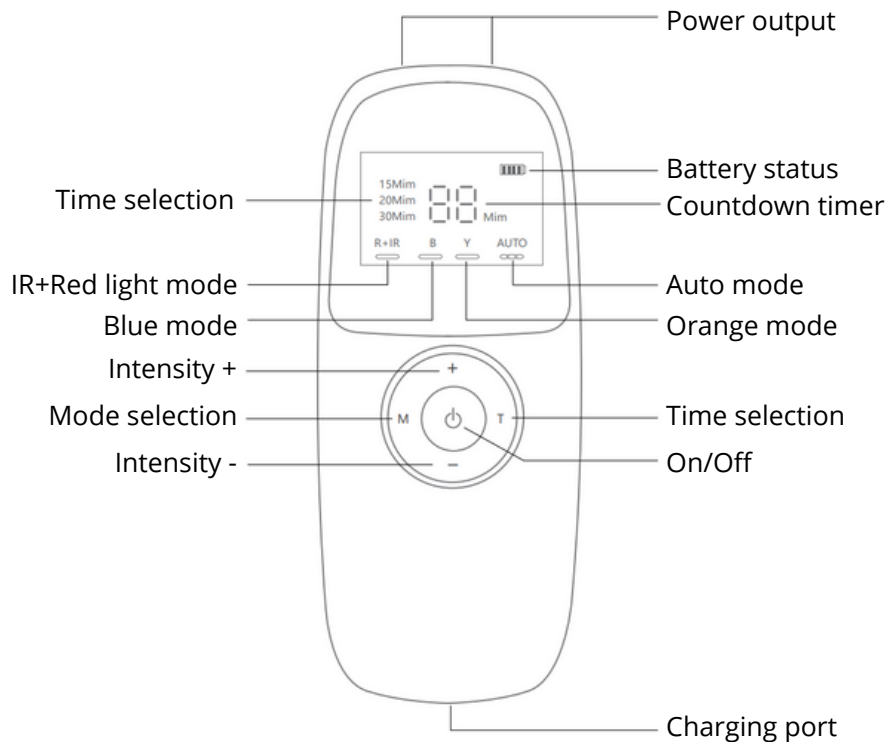
MASK:

- It reduces wrinkles and prevents their appearance
- Minimizes pores
- Fights acne
- Helps fight against facial oiliness
- Improves skin elasticity
- Evens skin tone
- It suppresses the production of melanin
- Improves blood circulation in the subcutaneous tissue
- Increases the efficiency of absorption of active ingredients of cosmetic products

MAIN FUNCTIONS:

- Natural light waves improve the appearance of the skin
- Each color of light is effective for a specific skin treatment
- Various mode options
- Easy to control
- Easily portable
- Elegant and timeless design

CONTROLLER



MASK IS SUITABLE FOR PEOPLE WHO:

- Stay up so late that their skin is tired.
- Sit in front of the computer screen or mobile screen for long periods of time.
- Do not follow a healthy diet that improves skin condition
- Have problematic skin: spots, acne, clogged pores, dull, yellowish, rough or sagging skin, etc.

EN RECHARGEABLE SILICONE TREATMENT LED FACE MASK

INSTRUCTIONS FOR USE:

- Before putting on the mask, cleanse the face and neck thoroughly and then dry gently with a towel.
- Connect the mask to the controller using the cable. **Always connect the cable from the mask to the controller via any port on the top (both 2 ports have the same functionality). The bottom port is only for charging the controller.**
- Attach the leather straps to the mask and attach the mask to your face.
- Start the skin treatment by holding the button on the side of the mask for 3 seconds.
- Begin the entire skin treatment process with photon therapy.
- There is a basic automatic mode that alternates between all color modes. 1. Infrared and red light (5 minutes), 2. Blue light (5 minutes), 3. Orange light (10 minutes).
- You can then press the "M" button to switch color modes using the manual mode. (Red, Blue, Yellow)
- With the "T" button, the time of the selected therapy can be adjusted in manual mode.
- Use the "+" and "-" buttons to adjust the intensity of the lights.



Step 1: Remove makeup and clean your face.



Step 2: Use with a mask or a serum. Secure the device to your head using straps.



Step 3: Long press the power button for 3s to start the device. It runs automatically for 20 minutes.



Step 4: Remove the mask and apply moisturizer to the skin.

The maximum time of using the mask daily is 30 minutes. The recommended time of one treatment is 30 minutes, during one treatment you can change all color modes or choose your preferred one. Ideally, use the mask 3-5 times a week. If you suffer from sensitive skin, eczema, allergies or have a cold, consult your doctor before using the mask.

THE PICTURES SHOWN ARE FOR ILLUSTRATION ONLY.

EN RECHARGEABLE SILICONE TREATMENT LED FACE MASK

THE EFFECTS OF INDIVIDUAL LIGHTS:

1) 630NM-LED RED LIGHT + 850NM-LED INFRARED LIGHT: ANTI-WRINKLE

- Whitening effects
- For soft, wrinkle-free skin
- Smooths fine lines, shrinks pores
- Improves skin condition
- Promotes natural collagen production
- Increases the efficiency of absorption of active ingredients in cosmetic products
- Improves blood circulation in the subcutaneous tissue
- Prevents pigment formation

2) 415 NM-LED BLUE LIGHT: ANTI-ACNE

- Effectively reduces the appearance and treats acne
- Improves skin condition without leaving scars
- Activates porphyrins (starts a chemical reaction that kills harmful bacteria)
- Has antibacterial and anti-inflammatory effect

3) 605 NM-LED ORANGE LIGHT: ANTI-FATIGUE

- Relieves skin roughness and redness
- Relieves skin diseases
- In addition, it relieves hotness and promotes increased immunity
- Promotes absorption of cosmetic products
- Contributes to improved cellular metabolism
- Improves detoxifying properties by promoting lymphatic activity
- Particularly effective after intensive mechanical peeling
- Helps slow down skin ageing

WARNING, RISKS:

- Not suitable for children under 14 years of age.
- Forbidden to use for: pregnant women, infants, children, people with colds, angina or flu, epileptics, people allergic to light, patients with thyroid disease.
- The product is not heat-resistant, protect it from fire and caustics.
- Forbidden to use by people who felt sick after using the mask - visit your doctor and consult with him about the use of the mask.
- When using the mask, do not look into the LEDs - there is a risk of long-term eye damage. Avoid prolonged direct eye contact with the light source.
- If you intend to use cosmetic products at the same time as the mask, choose quality products with a natural composition.
- After opening the box, the mask may have a slight smell, this is because it is made of medical silicone, the smell will disappear soon.
- When the mask is not in use, keep the mask in the box or in the charging station, on a flat dry surface, away from magnetic fields. This will prevent it from being damaged.
- Do not use water to clean the mask, do not immerse the mask in water - use a damp cloth to clean.
- Do not use any chemical products to clean the mask.
- Do not expose the mask to direct sunlight.
- Keep all cables in a neutral position and do not twist them to avoid mechanical damage to the wires inside the protective rubber.
- Do not attempt to disconnect, rotate, or manipulate the connecting cable that is connected to the mask. The cable is firmly connected to the mask and cannot be separated from the mask.

CHARGING THE DEVICE:

- When the battery indicator starts flashing, the controller must be charged.
- Connect the charging cable to the controller and allow it to fully charge.

TECHNICAL PARAMETERS:

Input voltage: 3.7V

Rated power: 4.5W

Controller battery capacity: 2000mAh

Material: food grade silicone, plastic, synthetic leather

Charging voltage: DC 5V - 1A

ACCESSORIES:

1x LED face mask, 2x fastening leatherette strips, 1x controller, 1x cable for connecting the controller and mask, 1x USB cable, 2x eye protector, user manual



NABÍJECÍ SILIKONOVÁ OŠETŘUJÍCÍ LED MASKA

