

Silk'n®

Beautiful Technology

MIRROR LUMI

5522572EA



EN USER MANUAL

DE BEDIENUNGSANLEITUNG

FR MODE D'EMPLOI

NL GEBRUIKSAANWIJZING

ES MANUAL DE USUARIO

IT MANUALE D'USO

EN

DE

FR

NL

ES

IT

Copyright 2019 © Home Skinovations Ltd. All rights reserved.

Legal Notice

Home Skinovations Ltd. reserves the right to make changes to its products or specifications to improve performance, reliability, or manufacturability. Information furnished by Home Skinovations Ltd. is believed to be accurate and reliable at the time of publication. However, Home Skinovations Ltd. assumes no responsibility for its use. No license is granted by its implication or otherwise under any patent or patent rights of Home Skinovations Ltd.

No part of this document may be reproduced or transmitted in any form or by any means, electronic or mechanical, for any purpose, without the express written permission of Home Skinovations Ltd. Data is subject to change without notification.

Home Skinovations Ltd. has patents and pending patent applications, trademarks, copyrights, or other intellectual property rights covering subject matter in this document. The furnishing of this document does not give you any license to these patents, trademarks, copyrights, or other intellectual property rights except as expressly provided in any written agreement from Home Skinovations Ltd. Specifications are subject to change without notice.

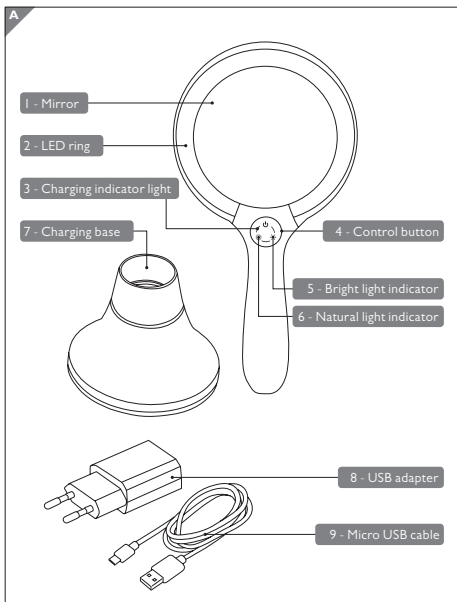
Silk'n and the Silk'n logo are registered trademarks of Home Skinovations Ltd.

Invention Works B.V.

Donk 1B, 2991 LE Barendrecht, The Netherlands

www.silkn.eu - info@silkn.eu

Package contents/device parts



General information

These operating instructions accompany this MirrorLumi (referred to below only as the "mirror"). It contains important information about start-up and handling. Before using the mirror, please read through the operating instructions carefully. This particularly applies to the safety instructions.

You can also request these operating instructions in PDF format on our website located at www.silkn.eu.

Safety

Only use the mirror as described in these operating instructions. Any other use is deemed improper and may result in damage to property or even personal injury. The mirror is not a children's toy. Silk'n accepts no liability for damage caused by improper or incorrect use.

Danger

To reduce the risk of electric shock, burns, fire or injury:

1. Do not use while bathing or in a shower.
2. Do not place or store unit where it can fall or be pulled into a tub or sink.
3. Do not place in, drop or submerge in water or other liquid.
4. Do not reach for a unit that has fallen into water. Unplug it immediately.
5. Care should be taken so that objects do not fall and liquids are not spilled onto the unit.

Warnings

1. For maximum product life, do not drop, throw, or crush the mirror.
2. Do not expose it to humidity, dust, or operating temperatures outside 0°C to 45°C.
3. Close supervision is necessary when this appliance/product is used

by or near children or mentally disabled individuals.

4. The unit should be situated away from direct sunlight or heat sources such as radiators, electric heaters, heat registers, stoves, or other units (including amplifiers) that produce heat. Avoid placing on top of stereo equipment that radiates heat.
5. Do not overload the electrical outlet. Use only the power source as indicated.
6. Never operate this unit if it has a damaged cord or plug, if it is not working properly, or if it has been dropped or damaged, or dropped into water. If the unit's power supply cord or plug is damaged, do not attempt to fix it yourself.
7. To avoid the risk of electric shock, do not disassemble or attempt to repair the unit. Incorrect repair can cause risk of electric shock or injury to persons when the unit is used.
8. Do not operate in the presence of explosive and/or flammable fumes.

First use

Clean all parts of the mirror before first use as described in the chapter "Cleaning".

Operation

Charging before use

1. Insert the handheld mirror into the stand.
2. Plug the micro USB cable into the stand's charging pin and the USB adapter port. Put the USB adapter into the wall socket for charging.
3. Blue light is ON when charging.
4. When the blue indicator light shuts off, the mirror is fully charged. The mirror is fully charged after 16 hours.

Using the mirror

1. The mirror is equipped with a normal side, one side with 5X

magnification, and two types of light.

2. Press the control button on the handle to turn the light on.
3. Sequence: Natural daylight > Bright light > Off
4. Hold the mirror in your hand for close-up viewing.
5. Put the handheld mirror into the charging stand for hands-free use.

Note: Light automatically shuts off after 15 minutes to maintain battery life.

Cleaning

- Wipe housing with a soft, dry cloth.
- Do not use abrasive cleaning agents.
- Clean mirrors with a glass cleaning solution.
- Do not spray cleaning solution directly onto glass.

Technical data

Model number: 5522572EA

Adapter

Model number: ZD5C050060EUDU

Input: 100–240 V~, 50/60 Hz, 0.2A

Output: 5.0V \equiv 600mA

Protection class: II

Handheld mirror

Rechargeable battery: 5.0V \equiv 600mA

Timer: deactivation after 15 minutes

Dimensions mirror: 263 x 132 x 28mm

Dimensions stand: 135 x 105 x 78mm

Weight: 491 g

Warranty

This product is covered by a 2-year warranty according to European regulations and law. The extent of the warranty on this product is limited to technical defects caused by faulty production processes. In the event you want to claim warranty please be sure to contact our customer service for instructions. They may be able to solve your problem without needing to return the product to the store or our service center. Our customer service is always pleased to help you!

Customer service

For more information about the products of Silk'n visit your regional Silk'n website: www.silkn.eu. If the device is damaged, defective, in need of repair or you need our assistance, please contact your nearest Silk'n service center. This manual is also available as a PDF download from: www.silkn.eu.

Service number: 0906-2130009

Email: customer-careuk@silkn.eu

Rechtlicher Hinweis

Home Skinovations Ltd. behält sich das Recht vor, Änderungen an seinen Produkten oder Spezifikationen zur Verbesserung von Leistung, Betriebssicherheit oder Herstellbarkeit vorzunehmen.

Durch Home Skinovations Ltd. bereitgestellte Informationen werden zum Zeitpunkt der Veröffentlichung als korrekt und verlässlich angesehen. Die Home Skinovations Ltd. übernimmt allerdings keine Verantwortung für deren Verwendung. Es wird weder stillschweigend noch unter einem Patent oder unter Patentrechten der Home Skinovations Ltd. eine Lizenz eingeräumt.

Kein Teil dieses Dokuments darf in irgendeiner Form oder mit elektronischen oder mechanischen Mitteln für irgendwelche Zwecke ohne ausdrückliche schriftliche Genehmigung der Home Skinovations Ltd. reproduziert oder übertragen werden. Änderungen der Daten ohne Vorankündigung sind vorbehalten.

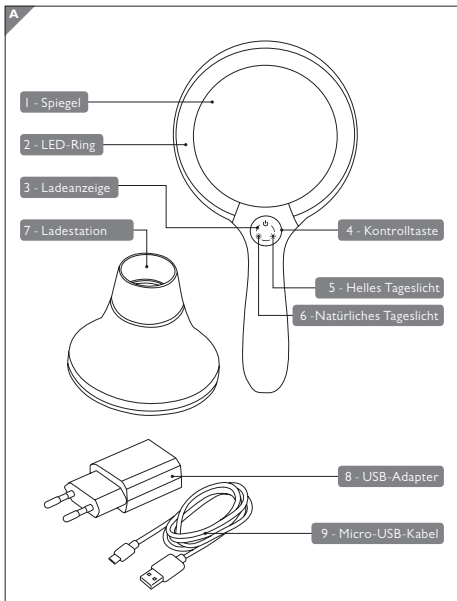
Die Home Skinovations Ltd. verfügt über Patente sowie anhängige Patentanmeldungen, Handelsmarken, Urheberrechte oder sonstige Rechte geistigen Eigentums, welche Gegenstand dieses Dokumentes sind. Die Bereitstellung dieses Dokumentes gibt Ihnen keinerlei Lizenz für diese Patente, Handelsmarken, Urheberrechte oder sonstigen Rechte geistigen Eigentums, sofern dies nicht ausdrücklich in einer schriftlichen Vereinbarung von Home Skinovations Ltd. geregelt ist. Änderung der technischen Daten ohne Vorankündigung vorbehalten.

Silk'n und das Silk'n-Logo sind eingetragene Warenzeichen der Home Skinovations Ltd.

Invention Works B.V.

Donk 1B, 2991 LE Barendrecht, Die Niederlande

www.silkn.eu - info@silkn.eu



Allgemeines

Diese Bedienungsanleitung gehört zu diesem MirrorLumi (im Folgenden nur „Spiegel“ genannt). Sie enthält wichtige Informationen zur Inbetriebnahme und Handhabung. Lesen Sie die Bedienungsanleitung, insbesondere die Sicherheitshinweise, sorgfältig durch, bevor Sie den Spiegel einsetzen. Diese Bedienungsanleitung können Sie auch auf unserer Homepage unter www.silkn.eu im PDF-Format anfordern.

Sicherheit

Verwenden Sie den Spiegel nur wie in dieser Bedienungsanleitung beschrieben. Jede andere Verwendung gilt als nicht bestimmungsgemäß und kann zu Sachschäden oder sogar zu Personenschäden führen. Der Spiegel ist kein Kinderspielzeug. Silk'n übernimmt keine Haftung für Schäden, die durch nicht bestimmungsgemäßen oder falschen Gebrauch entstanden sind.

Gefahr

Um das Risiko eines Stromschlags, von Verbrennungen, Feuer oder Verletzungen zu reduzieren:

1. Nicht in der Badewanne oder in der Dusche verwenden.
2. Nicht an einem Ort aufstellen, an dem er in die Badewanne oder in ein Waschbecken herunterfallen oder gezogen werden kann.
3. Nicht in Wasser aufstellen, in Wasser fallen lassen oder in Wasser oder andere Flüssigkeiten eintauchen.
4. Greifen Sie nicht nach dem Gerät, wenn es ins Wasser gefallen ist. Ziehen Sie sofort den Stecker aus der Steckdose.
5. Es sollte darauf geachtet werden, dass keine Objekte auf das Gerät fallen und dass keine Flüssigkeiten auf das Gerät verschüttet werden.

Warnhinweise

1. Für eine maximale Lebensdauer lassen Sie den Spiegel nicht fallen, werfen Sie ihn nicht und zerschlagen Sie ihn nicht.
2. Setzen Sie ihn keiner Feuchtigkeit, Staub oder Betriebstemperaturen außerhalb des Bereichs zwischen 0°C und 45°C aus.
3. Wenn dieses Gerät/Produkt von oder in der Nähe von Kindern oder geistig behinderten Personen verwendet wird, ist eine enge Überwachung notwendig.
4. Das Gerät sollte vor direkter Sonneneinstrahlung oder Wärmequellen wie Heizkörpern, Elektroheizungen, Heizstrahlern, Herden oder anderen Wärmequellen (einschließlich Verstärkern) ferngehalten werden. Vermeiden Sie die Aufstellung auf Stereoanlagen, die Wärme abstrahlen.
5. Überlasten Sie die Steckdose nicht. Verwenden Sie die Stromquelle wie angegeben.
6. Verwenden Sie dieses Gerät niemals, wenn das Kabel oder der Stecker beschädigt ist, wenn es nicht ordnungsgemäß funktioniert oder wenn es heruntergefallen oder beschädigt oder ins Wasser gefallen ist. Wenn das Kabel oder der Stecker beschädigt ist, versuchen Sie nicht, diese selbst zu reparieren.
7. Um das Risiko eines Stromschlags zu reduzieren, demontieren Sie das Gerät nicht und versuchen Sie nicht, es zu reparieren. Eine fehlerhafte Reparatur kann zum Risiko eines Stromschlags oder zu Verletzungen von Personen führen, wenn das Gerät verwendet wird.
8. Nicht in Gegenwart von explosionsfähigen und/oder brennbaren Dämpfen betreiben.

Erstinbetriebnahme

Reinigen Sie vor der erstmaligen Benutzung alle Teile des Spiegels wie im Kapitel „Reinigung“ beschrieben.

Bedienung

Aufladen vor der Verwendung

1. Stellen Sie den Spiegel in die Ladestation.
2. Stecken Sie das Micro-USB-Kabel in den Anschluss für das Ladekabel in der Ladestation und in den Adapteranschluss des Netzadapters. Stecken Sie den USB-Adapter zum Aufladen in die Steckdose.
3. Die blaue Kontrollleuchte ist während des Ladevorgangs AN.
4. Geht die blaue Kontrollleuchte aus, ist der Spiegel vollständig geladen. Der Spiegel ist nach 16 Stunden vollständig geladen.

Verwendung des Spiegels

1. Der Spiegel verfügt über eine normale Seite und eine Seite mit 5-facher Vergrößerung und zwei Lichttypen.
2. Drücken Sie zum Einschalten des Lichts die Kontrolltaste am Griff.
3. Sequenz: Natürliches Tageslicht > Helles Licht > Aus
4. Zur Nahansicht halten Sie den Spiegel in Ihrer Hand.
5. Setzen Sie den Handspiegel für eine freihändige Verwendung in die Ladestation.

Hinweis: Das Licht schaltet sich automatisch nach 15 Minuten aus, um die Akkubetriebsdauer aufrecht zu erhalten.

Reinigung

- Wischen Sie das Gehäuse mit einem weichen, trockenen Lappen ab.
- Verwenden Sie zum Reinigen keine Scheuermittel.
- Reinigen Sie die Spiegel mit einem Glasreiniger.
- Sprühen Sie keine Reinigungsmittel direkt auf das Glas.

Technische Daten

Modellnummer: 5522572EA

Adapter

Modellnummer: ZD5C050060EUDU

Eingangsstrom: 100–240 V~, 50/60 Hz, 0.2A

Ausgangsstrom: 5.0V \equiv 600mA

Schutzklasse: II

Handspiegel

Akku: 5.0V \equiv 600mA

Timer: Deaktivierung nach 15 Minuten

Maße des Spiegels: 263 x 132 x 28mm

Maße des Ständers: 135 x 105 x 78mm

Gewicht: 491 g

Garantieinformationen

Dieses Produkt wird nach den europäischen Regelungen und Gesetzen von einer 2-Jahres-Garantie abgedeckt. Der Umfang der Garantie auf dieses Produkt beschränkt sich auf technische Mängel, die durch fehlerhafte Produktionsprozesse verursacht wurden. Wenn Sie Anspruch auf Garantie erheben wollen, achten Sie bitte darauf, bei unserem Kundenservice Anweisungen einzuholen. Er kann Ihr Problem vielleicht lösen, ohne dass das Produkt an das Geschäft oder unser Servicezentrum zurückgeschickt werden muss. Unser Kundenservice hilft Ihnen immer gern!

Kundenservice

Weitere Informationen über die Produkte von Silk'n finden Sie auf Ihrer regionalen Silk'n-Webseite: www.silkn.eu. Wenn das Gerät beschädigt oder defekt ist, eine Reparatur benötigt oder Sie unsere Hilfe brauchen, wenden Sie sich bitte an das Silk'n-Servicezentrum in Ihrer Nähe. Sie können dieses Benutzerhandbuch auch von www.silkn.eu als PDF herunterladen.

Servicenummer: 089 51 23 44 23

E-Mail: kundenservicede@silkn.eu

Mentions légales

Home Skinovations Ltd. se réserve le droit d'apporter des changements à ses produits ou aux spécifications de ses produits afin d'en améliorer la performance, la fiabilité ou la productibilité. Tous les renseignements fournis par Home Skinovations Ltd. au moment de leur publication ont été établis de bonne foi et sont exacts et fiables.

Home Skinovations Ltd. décline néanmoins toute responsabilité au regard leur utilisation. Aucune licence n'est implicitement accordée ou accordée autrement en vertu de tout brevet ou droit de brevet de Home Skinovations Ltd.

Aucune partie de ce document ne peut être reproduite, ni transmise sous quelque forme que ce soit ou par quelque procédé électronique ou mécanique, sans l'accord écrit de Home Skinovations Ltd. Les données sont sujettes à changement sans préavis.

Home Skinovations Ltd. détient les brevets et les brevets en instance, la marque de commerce, les droits réservés ou d'autres droits de propriété intellectuelle afférents au sujet de ce document. La délivrance de ce document ne vous confère aucune licence sur ces brevets, marques commerciales, droits d'auteur ou autres droits de propriété intellectuelle hormis ceux expressément accordés par contrat écrit avec Home Skinovations Ltd. Les spécifications sont sujettes à changement sans préavis.

Silk'n et le logo Silk'n sont des marques déposées de Home Skinovations Ltd.

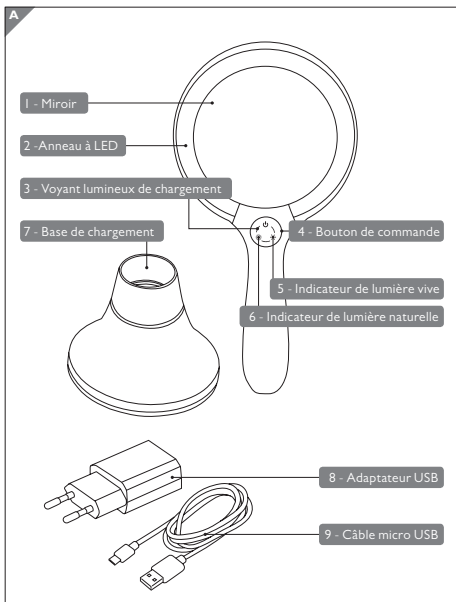
Invention Works B.V.

Donk 1B, 2991 LE Barendrecht, Les Pays-Bas

www.silkn.eu - info@silkn.eu

Contenu de la livraison/ pièces de l'appareil

FR



Généralités

Ces instructions d'utilisation font partie de ce MirrorLumi (appelé seulement «miroir» par la suite). Elles contiennent des informations importantes pour la mise en service et la manipulation. Lisez les instructions d'utilisation, en particulier les consignes de sécurité avant d'utiliser le miroir.

Ces instructions d'utilisation peuvent également être téléchargées au format PDF sur notre site Web www.silkn.eu.

Sécurité

N'utilisez le miroir que comme décrit dans ces instructions d'utilisation. Toute autre utilisation est considérée comme non conforme à l'usage prévu et peut causer des dommages matériels, voire corporels. Le miroir n'est pas un jouet pour enfants. Silk'n décline toute responsabilité pour les dommages causés par une utilisation inappropriée ou incorrecte.

Danger

Afin de réduire le risque d'électrocution, de brûlures, d'incendie ou de blessures :

1. N'utilisez pas le miroir tandis que vous prenez un bain ou une douche.
2. Ne placez ou ne rangez pas l'unité dans un endroit où elle peut tomber ou être plongée dans une baignoire ou un lavabo.
3. Ne la placez, la laissez chuter ou l'immergez pas dans l'eau ou tout autre liquide.
4. N'essayez pas d'attraper une unité qui a chuté dans l'eau. Débranchez-la immédiatement.
5. Veillez à ce que qu'aucun objet ne tombe ou qu'aucun liquide ne soit renversé sur l'unité.

Avertissements

1. Pour une durée de vie maximale du produit, ne laissez pas tomber, ne jetez pas ou n'écrasez pas le miroir.
2. Ne l'exposez pas à l'humidité, à la poussière ou à des températures en dehors de la plage de 0 à 45°C.
3. Une surveillance étroite est requise lorsque cet appareil/ce produit est utilisé par ou à proximité d'enfants ou de personnes handicapées mentales.
4. L'unité doit être éloignée de la lumière directe du soleil ou de sources de chaleur telles que des radiateurs, des chauffages électriques, des bouches d'air chaud, des poêles ou d'autres unités (y compris des amplificateurs) qui produisent de la chaleur. Évitez de la placer sur un équipement stéréo qui émet de la chaleur.
5. Ne surchargez pas la prise électrique. Utilisez uniquement la source d'alimentation tel qu'indiqué.
6. N'utilisez jamais cette unité si elle possède un cordon ou une fiche endommagés, si elle ne fonctionne pas correctement, si elle est tombée ou a été endommagée, ou si elle a été plongée dans l'eau. Si le cordon d'alimentation de l'unité est endommagé, n'essayez pas de le réparer vous-même.
7. Afin d'éviter le risque d'électrocution, ne désassemblez pas ou n'essayez pas de réparer l'unité. Une réparation incorrecte peut entraîner un risque d'électrocution ou blesser des personnes lorsque l'unité est utilisée.
8. N'utilisez pas l'unité en présence de vapeurs explosives et/ou inflammables.

Première mise en service

Avant la première utilisation, lavez tous les éléments du miroir comme décrit dans le chapitre « Nettoyage ».

Utilisation

Mise en charge avant utilisation

1. Insérez le miroir à main dans le support.
2. Branchez le câble micro USB dans la broche de chargement du support et le port d'adaptateur USB. Insérez l'adaptateur USB dans la prise murale pour le chargement.
3. Le voyant bleu est allumé lors de la mise en charge.
4. Lorsque le voyant bleu s'éteint, le miroir est totalement chargé. Le miroir est totalement chargé au bout de 16 heures.

Utilisation du miroir

1. Le miroir est doté d'un côté normal, d'un côté avec un grossissement 5x et de deux types de lumière.
2. Appuyez sur le bouton de commande sur la poignée pour allumer la lumière.
3. Séquence : Lumière du jour naturelle > Lumière vive > Éteint
4. Tenez le miroir dans votre main pour une vision de près.
5. Placez le miroir à main dans le support de chargement pour une utilisation « mains libres ».

Remarque : la lumière s'éteint automatiquement au bout de 15 minutes afin de préserver la batterie.

Nettoyage

- Essuyez le boîtier avec un chiffon doux et sec.
- N'utilisez pas de produits de nettoyage abrasifs.
- Nettoyez le miroir avec une solution de nettoyage pour vitres.
- Ne pulvérisez pas la solution de nettoyage directement sur le verre.

Données techniques

Modèle : 5522572EA

Adaptateur

Numéro de modèle : ZD5C050060EUDU

Entrée : 100–240 V~, 50/60 Hz, 0,2 A

Sortie : 5,0 V \equiv 600mA

Classe de protection : II

Miroir manuel

Batterie rechargeable : 5,0 V \equiv 600 mA

Minuteur : désactivation au bout de 15 minutes

Dimensions du miroir : 263 x 132 x 28 mm

Dimensions du support : 135 x 105 x 78 mm

Poids : 491 g

Garantie

Ce produit est couvert par une garantie de 2 ans conformément aux règlements et loi européens. La garantie de ce produit est limitée aux défauts techniques causés par des procédés de production défectueux. Si vous souhaitez faire valoir votre garantie, veuillez vous adresser à notre Service à la clientèle pour obtenir des instructions. Le service sera peut-être en mesure de résoudre votre problème sans que vous ayez besoin de ramener votre produit au magasin ou à votre centre de service. Notre Service à la clientèle se fait toujours un plaisir de vous servir !

Service à la clientèle

Pour de plus amples renseignements sur les produits Silk'n, veuillez visiter votre site Internet Silk'n local : www.silkn.eu. Si votre appareil est endommagé, a besoin de réparations ou pour toute autre assistance, veuillez contacter votre Service à la clientèle Silk'n le plus proche.

Ce manuel est également à votre disposition en version PDF, téléchargeable à partir du site www.silkn.eu.

France

Numéro du service : 0891-655557

E-mail: serviceconsommateurfr@silkn.eu

Belgique

Numéro du service : 0800-29316

E-mail: serviceconsommateurbe@silkn.eu

Juridische kennisgeving

Home Skinovations Ltd. behoudt zich het recht voor om wijzigingen door te voeren aan haar producten of specificaties teneinde de prestaties, de betrouwbaarheid en/of de produceerbaarheid te verbeteren. De informatie verschaft door Home Skinovations Ltd. wordt op het moment van publicatie geacht accuraat en betrouwbaar te zijn. Echter, Home Skinovations Ltd. aanvaardt geen enkele aansprakelijkheid voor het gebruik ervan. Er wordt geen licentie verleend bij implicatie of anderszijds, op grond van welk patent of patentrecht van Home Skinovations Ltd. dan ook.

Niets van dit document mag worden verveelvoudigd of openbaar gemaakt, in welke vorm of op welke wijze dan ook, elektronisch of mechanisch, voor welk doeleinde dan ook, zonder uitdrukkelijke schriftelijke toestemming van Home Skinovations Ltd. De gegevens kunnen worden gewijzigd zonder voorafgaande kennisgeving.

Home Skinovations Ltd. heeft patenten en lopende patentaanvragen, handelsmerken, auteursrechten en andere intellectuele eigendomsrechten die de onderwerpen in dit document dekken. Het verkrijgen van dit document geeft u geen enkele licentie voor het gebruik van deze patenten, handelsmerken, auteursrechten of welke andere intellectuele eigendomsrechten dan ook, tenzij expliciet vermeld in een schriftelijke toestemming van Home Skinovations Ltd. De specificaties kunnen worden gewijzigd zonder voorafgaande kennisgeving.

Silk'n en het Silk'n-logo zijn geregistreerde handelsmerken van Home Skinovations Ltd.

Invention Works B.V.

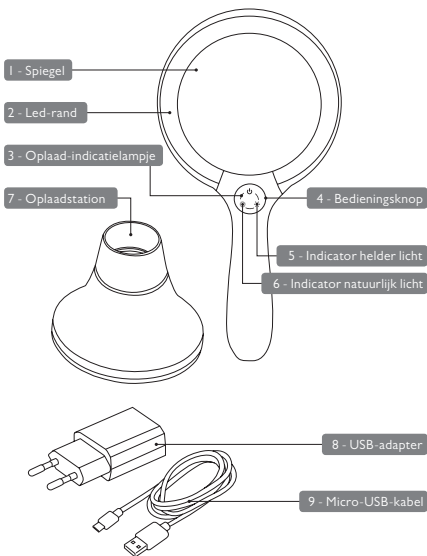
Donk IB, 2991 LE Barendrecht, Nederland

www.silkn.eu - info@silkn.eu

Leveringspakket/onderdelen van het apparaat

NL

A



Algemeen

Deze gebruiksinstructies behoren bij deze MirrorLumi (hierna uitsluitend "spiegel" genoemd). Ze bevatten belangrijke informatie over het gebruik en de hantering. Lees grondig de gebruiksinstructies en vooral de veiligheidsinstructies alvorens de spiegel te gebruiken. Deze gebruiksinstructies kunt u ook op onze homepage op www.silkn.eu in PDF-formaat aanvragen.

Veiligheid

Gebruik de spiegel alleen op de manier die in deze gebruiksinstructies is beschreven. Elk ander gebruik geldt als niet regulier en kan leiden tot materiële schade of persoonlijke letsels. De spiegel is geen speelgoed voor kinderen. Silk'n is niet aansprakelijk voor schade die is ontstaan door niet regulier of verkeerd gebruik.

Gevaar

Houd u aan de volgende instructies om het risico van elektrische schokken, brandwonden, brand of letsel te beperken:

1. Niet gebruiken in bad of in een doucheruimte.
2. Niet zodanig neerleggen of opbergen dat de spiegel in een bad of wasbak kan vallen of kan worden getrokken.
3. Niet in water of andere vloeistoffen plaatsen, laten vallen of onderdompelen.
4. Mocht de spiegel onverhoopt toch in het water terechtkomen, haal hem er dan niet uit. Trek direct de stekker uit het stopcontact.
5. Zorg ervoor dat er geen voorwerpen op de spiegel vallen en geen vloeistof op de spiegel wordt gemorst.

Waarschuwingen

1. Voor een maximale levensduur de spiegel niet gooien, pletten of laten vallen.

2. Niet blootstellen aan vocht, stof of gebruikstemperaturen lager dan 0 °C of hoger dan 45 °C.
3. Houd nadrukkelijk toezicht wanneer dit apparaat/product wordt gebruikt door of in de buurt van kinderen of personen met een verstandelijke beperking.
4. De spiegel niet in direct zonlicht plaatsen of in de buurt van warmtebronnen zoals radiatoren, elektrische verwarmingstoestellen, ventilatieroosters, kachels of andere apparaten (met inbegrip van versterkers) die warmte genereren. De spiegel niet plaatsen op stereoapparatuur die warmte afgeeft.
5. Het stopcontact niet overbelasten. De voedingsbron uitsluitend gebruiken zoals aangegeven.
6. Gebruik de spiegel niet wanneer deze niet goed functioneert, gevallen of beschadigd is, met water in aanraking is geweest of wanneer de stekker of het snoer beschadigd is. Wanneer de stekker of het snoer beschadigd is, probeer deze dan niet zelf te repareren.
7. De spiegel niet uit elkaar halen of trachten te repareren, om het risico van elektrische schokken te vermijden. Incorrecte reparatie kan bij gebruik van de spiegel het risico van elektrische schokken of letsel veroorzaken.
8. De spiegel niet gebruiken in de buurt van explosieve en/of ontvlambare dampen.

Eerste ingebruikneming

Reinig voor het eerste gebruik alle onderdelen van de spiegel zoals beschreven in het hoofdstuk "Reiniging".

Bediening

Opladen voor gebruik

1. Plaats de handspiegel in de houder.
2. Steek de micro-USB-kabel in de oplaadstekker van de houder en

de USB-adapteraansluiting. Plaats de USB-adapter in het wandstop-contact om op te laden.

3. Tijdens het opladen brandt het blauwe lampje.
4. Wanneer het blauwe indicatielampje uitgaat, is de spiegel volledig opgeladen. De spiegel is volledig opgeladen na 16 uur.

De spiegel gebruiken

1. De spiegel heeft een gewone zijde en een zijde met 5x vergroting, en twee lichtinstellingen.
2. Om het licht aan te doen, drukt u op de regelknop op het handvat.
3. Volgorde: Natuurlijk daglicht > Helder licht > Uit
4. Houd de spiegel in uw hand om uzelf van dichtbij te bekijken.
5. Als u uw handen vrij wil hebben, plaatst u de spiegel in de oplader.

N.B.: Om de batterij te sparen, gaat het licht automatisch na 15 minuten uit.

Reiniging

- De behuizing schoonvegen met een zachte, droge doek.
- Geen schurende reinigingsmiddelen gebruiken.
- Spiegels schoonmaken met een reinigingsmiddel voor glas.
- Reinigingsmiddel niet rechtstreeks op het glas spuiten.

Technische gegevens

Model: 5522572EA

Adapter

Model: ZD5C050060EUDU

Input: 100–240 V~, 50/60 Hz, 0,2 A

Output: 5,0 V \equiv 600mA

Veiligheidsklasse: II

Handspiegel

Oplaadbare batterij 5,0 V \approx 600 mA

Timer: deactivatie na 15 minuten

Afmetingen spiegel: 263 x 132 x 28 mm

Afmetingen houder: 135 x 105 x 78 mm

Gewicht: 491 g

Garantie

Dit product heeft een garantie van 2 jaar volgens de Europese regelingen en wetten. De omvang van de waarborg op dit product is beperkt tot technische defecten veroorzaakt door foutieve productieprogramma's. In geval u een waarborg wenst op te eisen, verzeker u om uw klantendienst te contacteren voor instructies. Zij kunnen wellicht uw probleem oplossen zonder het product te moeten terugsturen naar de winkel of ons dienstencentrum. Onze klantendienst is steeds bereid u te helpen!

Klantenservice

Voor meer informatie over de producten van Silk'n, bezoek uw regionale Silk'n website: www.silkn.eu. Indien het apparaat beschadigd is, herstelling nodig heeft of u hebt onze hulp nodig, gelieve uw meest nabije Silk'n dienstencentrum te contacteren. Deze handleiding is tevens beschikbaar in PDF-download op: www.silkn.eu.

Nederland

Servicenummer: 0900-2502217

Email: klantenservicenl@silkn.eu

België

Servicenummer: 0800-29316

Email: serviceconsommateurbe@silkn.eu

Derechos de autor 2019 © Home Skinovations Ltd.
Todos los derechos reservados.

Aviso legal

Home Skinovations Ltd. se reserva el derecho a introducir cambios en sus productos o en las especificaciones para mejorar su rendimiento, fiabilidad o fabricación. La información facilitada por Home Skinovations Ltd. se considera exacta y fiable en el momento de su publicación. No obstante, Home Skinovations Ltd. no asumirá ninguna responsabilidad por su uso. Dicha información no implica que se otorgue ninguna licencia en modo alguno, bajo ninguna patente o derechos de patente de Home Skinovations Ltd.

No está permitido reproducir o transmitir parte del presente documento en forma o medio alguno, electrónico o mecánico, para cualquier propósito, sin el permiso escrito y explícito de Home Skinovations Ltd. Los datos están sujetos a cambios sin notificación previa. Home Skinovations Ltd. cuenta con patentes y solicitudes de patente pendientes, marcas comerciales, derechos de autor y otros derechos de propiedad intelectual que amparan la materia tratada en este documento. La posesión de este documento no le otorga licencia alguna sobre dichas patentes, marcas comerciales, derechos de autor ni otros derechos de propiedad intelectual, excepto lo expresamente provisto en cualquier contrato por escrito con Home Skinovations Ltd. Las especificaciones están sujetas a cambios sin previo aviso.

Silk'n y el logotipo de Silk'n son marcas registradas de Home Skinovations Ltd.

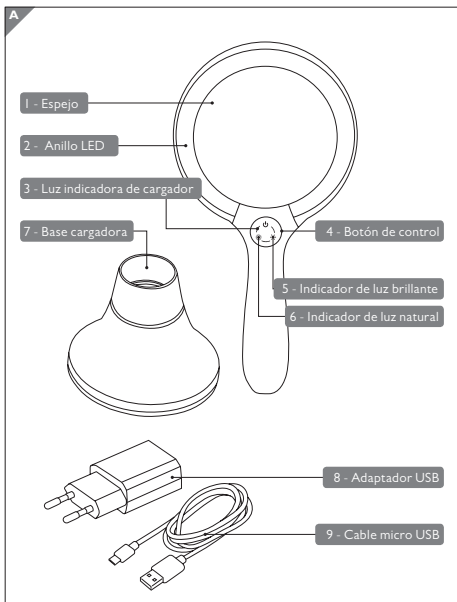
Invention Works B.V.

Donk 1B, 2991 LE Barendrecht, Países Bajos

www.silkn.eu - info@silkn.eu

Contenido del embalaje/partes del aparato

ES



Generalidades

Estas instrucciones de uso pertenecen al MirrorLumi (en adelante "espejo"). Contienen información importante sobre su puesta en marcha y manejo. Antes de utilizar el espejo, lea detenidamente las instrucciones de uso, sobre todo las indicaciones de seguridad. Estas instrucciones de uso también se pueden consultar en formato PDF en nuestra página web www.silk'n.eu.

Seguridad

Utilice el espejo únicamente como se describe en estas instrucciones de uso. Cualquier otro uso se considera inapropiado, y puede provocar daños materiales o incluso personales. El espejo no es un juguete. Silk'n no asume ninguna responsabilidad por daños provocados por un uso indebido o incorrecto.

Peligro

Para reducir el riesgo de electroshock, quemaduras, fuego o lesión:

1. No use el espejo en la bañera o la ducha.
2. No deje o guarde el espejo donde pueda caerse o resbalarse en la bañera o lavabo.
3. No meta, deje caer o sumerja en agua u otro líquido.
4. No intente sacar el espejo si se ha caído en el agua. Desenchúfelo de inmediato.
5. Tenga especial cuidado que no caiga nada encima o derrame líquidos sobre el espejo.

Precauciones

1. Para una vida máxima del producto, no deje caer, no tire o destruya el espejo.
2. No lo exponga a humedad, polvo o temperaturas inferiores a 0°C o superiores a 45°C.
3. Supervise si fuera necesario cuando el espejo es usado por niños o

cerca de ellos o por personas mentalmente discapacitadas.

4. Guarde este producto fuera de la luz directa del sol o de fuentes de calor como los radiadores, calentadores eléctricos, calefactores, estufas u otros (incluyendo amplificadores) que puedan producir calor. Evite poner encima de equipos de música que irradian calor.
5. No sobrecargue la salida eléctrica. Use únicamente la fuente de alimentación indicada.
6. Nunca use el espejo si se ha dañado el cable de alimentación o el enchufe, si no funciona correctamente, si se ha caído y dañado o se ha mojado. Si el cable de alimentación o enchufe está dañado, no intente repararlo usted.
7. Para evitar el riesgo de electroshock, no desmonte o intente reparar el espejo. Los arreglos incorrectos puede causar riesgos a electroshock o daños a personas.
8. No use en presencia de explosivos y/o humos inflamables.

Primera puesta en servicio

Antes del primer uso, limpie todos los componentes del espejo como se describe en el capítulo "Limpieza".

Manejo

Cargue antes de usar

1. Inserte el dispositivo en el soporte.
2. Enchufe el cable micro USB en el cargador del soporte y el adaptador de puerto USB. Enchufe el adaptador del USB a la red.
3. La luz azul en ON se encenderá cuando este cargando.
4. El espejo estará totalmente cargado cuando al luz azul se apague. El espejo estará cargado completamente tras 16 horas.

Uso del espejo

1. El espejo está equipado con un lado normal, un lado con un

aumento 5X y dos tipos de luz.

2. Presione el botón de control en el mango para encender la luz.
3. Seleccione: luz de día natural > luz intensa > apagado.
4. Sujete el espejo con la mano para ver de mas cerca.
5. Ponga el dispositivo en el soporte cargador para uso sin manos.

Nota: La luz se apagará de manera automática tras 15 minutos para mantener la vida de la batería.

Limpieza

- Limpie la carcasa con un trapo seco y suave.
- No utilice agentes limpiadores agresivos.
- Limpie el espejo con una solución limpia cristales.
- No pulverice la solución limpiadora directamente sobre el cristal.

Datos técnicos

Número de modelo: 5522572EA

Adaptador

Numero de modelo: ZD5C050060EUDU

Entrada: 100- 240 V~ , 50/60 Hz, 0.2A

Salida: 5.0V \equiv 600mA

Protección clase : II

Pieza de mano

Batería recargable: 5.0V \equiv 600mA

Reloj: apagado tras 15 minutos

Dimensiones del espejo: 263 x 132 x 28mm

Dimensiones del cargador: 135 x 105 x 78mm

Peso: 491 g

Garantía

Este producto está cubierto por una garantía de 2 años conforme a la normativa y legislación europea. La cobertura de la garantía de este producto queda limitada a los defectos técnicos provocados por fallos en los procesos de fabricación. En caso de que desee acogerse a la garantía, asegúrese de contactar con Atención al Cliente para recibir instrucciones. Es posible que puedan resolver su problema sin necesidad de devolver el producto al almacén o enviarlo a un centro de servicio. Nuestro departamento de Atención al Cliente estará encantado de ayudarle.

Atención al Cliente

Para obtener más información sobre los productos de Silk'n, visite la página web regional de Silk'n: www.silkn.eu. Si el dispositivo está estropeado, es defectuoso, debe repararse o si necesita nuestra asistencia, por favor, contacte con el centro de servicio de Silk'n más próximo. Este manual también puede descargarlo en formato PDF en: www.silkn.eu.

Número de servicio: 900 823 302

Email: servicioalcliente@silkn.eu

Avvertenze legali

Home Skinovations Ltd. si riserva il diritto di modificare i propri prodotti o le loro caratteristiche per migliorarne prestazioni, affidabilità o producibilità. Al momento della pubblicazione, le informazioni fornite da Home Skinovations Ltd. sono da ritenersi accurate e affidabili. Tuttavia, Home Skinovations Ltd. non assume alcuna responsabilità riguardo al loro utilizzo. Non viene concesso alcun diritto di licenza implicito né altro diritto desumibile in base a brevetti o diritti di brevetto di Home Skinovations Ltd.

Senza esplicito permesso scritto di Home Skinovations Ltd. non è consentita la riproduzione né la trasmissione, in qualsiasi forma o con qualsiasi mezzo, elettronico o meccanico, di parti di questo documento, per qualsiasi scopo. I dati sono soggetti a modifiche senza preavviso. Relativamente all'oggetto del presente documento, Home Skinovations Ltd. detiene brevetti approvati e in via d'approvazione, marchi, copyright e ogni altro diritto di proprietà intellettuale. Al di fuori di quanto espressamente previsto da specifici accordi scritti con Home Skinovations Ltd. la distribuzione del presente documento non implica la concessione di alcuna licenza su detti brevetti, marchi, copyright o qualsiasi altro diritto di proprietà intellettuale. Le specifiche sono soggette a modifiche senza preavviso.

Silk'n e il logo Silk'n sono marchi di fabbrica registrati di Home Skinovations Ltd.

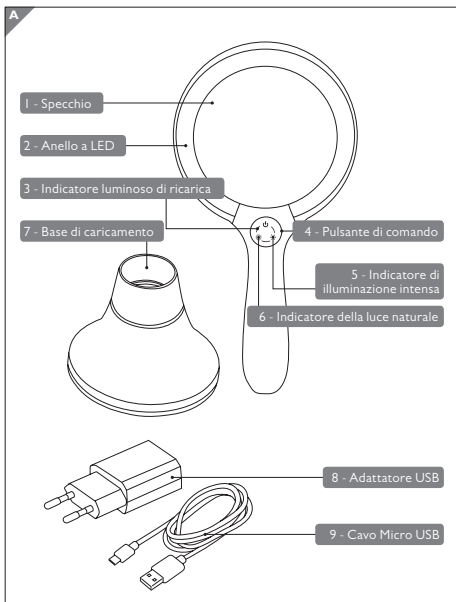
Invention Works B.V.

Donk 1B, 2991 LE Barendrecht, Paesi Bassi

www.silkn.eu - info@silkn.eu

Dotazione/ parti dell'apparecchio

IT



Informazioni generali

Le presenti istruzioni per l'uso appartengono al presente prodotto MirrorLumi (di seguito chiamato solo "specchio"). Contengono informazioni importanti relative alla messa in funzione e all'utilizzo. Prima di mettere in funzione lo specchio leggere attentamente le istruzioni per l'uso, in particolar modo le avvertenze di sicurezza. Le presenti istruzioni per l'uso possono essere richieste anche in formato PDF nella nostra homepage al sito www.silkn.eu.

Sicurezza

Utilizzare lo specchio esclusivamente come descritto nelle presenti istruzioni per l'uso. Ogni utilizzo diverso è da intendersi come non conforme alla destinazione d'uso e causare danni a cose o alle persone. Lo specchio non è un giocattolo per bambini. Silk'n non si assume nessuna responsabilità per i danni dovuti all'uso non conforme alla destinazione o all'uso scorretto.

Pericolo

Per ridurre il rischio di scossa elettrica, ustioni, incendio o lesioni:

1. Non utilizzare nella vasca o sotto la doccia.
2. Non lasciare e non custodire l'unità dove può cadere o essere spinta in una vasca o in un lavandino.
3. Non immergere in acqua o altri liquidi.
4. Non raccogliere un'unità che è caduta in acqua. Scollegarla immediatamente dalla corrente.
5. Evitare la caduta di oggetti o liquidi sull'unità.

Avvertenze

1. Per assicurare la massima durata del prodotto, non lasciarlo cadere, non lanciarlo e non rompere lo specchio.
2. Non esporre all'umidità, alla polvere o a temperature di funzionamento

inferiori a 0°C o superiori a 45°C.

3. Quando l'apparecchio/il prodotto viene utilizzato da un bambino o da una persona con un'inabilità mentale o nelle immediate vicinanze è necessaria una stretta supervisione.
4. L'unità deve essere tenuta lontano dai raggi solari diretti o da fonti di calore come radiatori, stufe elettriche o di altro tipo, bocche di calore o altre unità (inclusi gli amplificatori) che producono calore. Evitare di appoggiare l'unità su apparecchiature stereo che diffondono calore.
5. Non sovraccaricare la presa elettrica. Utilizzare soltanto la sorgente di alimentazione indicata.
6. Non azionare l'unità se il cavo o la spina sono danneggiati, se non funziona correttamente o se è caduta o è stata danneggiata o se è caduta nell'acqua. Se il cavo di alimentazione o la spina dell'unità sono danneggiati, non tentare di ripararli.
7. Per evitare il rischio di scossa elettrica, non smontare e non tentare di riparare l'unità. Una riparazione non corretta può provocare il rischio di scosse elettriche o lesioni durante l'uso.
8. Non utilizzare in presenza di vapori esplosivi e/o infiammabili.

Prima messa in funzione

Prima del primo utilizzo, lavare tutti i pezzi dello specchio come descritto al capitolo "Pulizia".

Utilizzo

Caricamento prima dell'uso

1. Inserire lo specchio nel supporto.
2. Collegare il cavo micro USB nel perno di carica del supporto e nella porta dell'adattatore USB. Inserire l'adattatore USB nella spina per caricare.
3. Durante il caricamento, la spia blu è illuminata.
4. Quando la spia blu si disattiva, la carica dello specchio è completa.

Lo specchio è completamente carico dopo 16 ore.

Uso dello specchio

1. Lo specchio ha un lato normale, un lato con ingrandimento 5X e due tipi di illuminazione.
2. Premere il pulsante di comando sull'impugnatura per accendere la luce.
3. Sequenza: Luce naturale > Illuminazione intensa > Disattivato
4. Tenere lo specchio in mano per vedere da vicino.
5. Inserire lo specchio nel supporto per avere le mani libere.

Nota: La luce si disattiva automaticamente dopo 15 minuti per preservare la batteria.

Pulizia

- Pulire l'alloggiamento con un panno morbido e asciutto.
- Non utilizzare detergenti abrasivi.
- Pulire lo specchio con una soluzione per la pulizia dei vetri.
- Non spruzzare la soluzione per la pulizia dei vetri direttamente sul vetro.

Dati tecnici

Modello: 5522572EA

Adattatore

Numero del modello: ZD5C050060EUDU

Ingresso: 100–240 V~, 50/60 Hz, 0,2 A

Uscita: 5,0 V \equiv 600mA

Classe di protezione: II

Specchio di mano

Batteria ricaricabile: 5,0 V \approx 600 mA

Timer: disattivazione dopo 15 minuti

Dimensioni dello specchio: 263 x 132 x 28 mm

Dimensioni del supporto: 135 x 105 x 78mm

Peso: 491 g

IT

Garanzia

Questo prodotto è coperto da una garanzia di 2 anni secondo le normative e le leggi europee. L'estensione di garanzia su questo prodotto è limitata ai difetti tecnici causati da processi di produzione difettosi. Nel caso in cui volesse avvalersi della garanzia, La invitiamo a contattare il nostro Servizio di assistenza clienti per le istruzioni del caso. Il personale addetto potrebbe essere in grado di risolvere il problema senza necessità di restituire il prodotto al negozio o di inviarlo al centro di assistenza. Il nostro Servizio di assistenza clienti sarà sempre lieto di aiutarLa!

Servizio di assistenza clienti

Per maggiori informazioni sui prodotti Silk'n, visitare il sito Silk'n: www.silkn.eu. Se il dispositivo è danneggiato, difettoso, deve essere riparato, oppure se Lei ha bisogno della nostra assistenza, La invitiamo a contattare il centro assistenza clienti Silk'n più vicino. È possibile anche scaricare questo manuale in formato PDF dal sito www.silkn.eu.

Numero del servizio: +31(0)180-330550

E-mail: servizioclientiit@silkn.eu

Silk'n®

Beautiful Technology

Invention Works B.V.
Donk 1B, 2991 LE Barendrecht
The Netherlands

InnoEssentials Deutschland GmbH
Bahnhofstr. 7, 49685 Emstek
Deutschland

www.silkn.eu • info@silkn.eu



© 2019 Home Skinovations Ltd.
All rights reserved. SILK'N and the SILK'N
logo are registered trademarks of Home
Skinovations Ltd.

1909_013_MULTI

