


FOREO



ISSA™ mini 2

БОЛЬШИЕ
ИННОВАЦИИ
В МАЛЕНЬКОЙ
ЗУБНОЙ ЩЕТКЕ



ПОЛНОЕ РУКОВОДСТВО ПОЛЬЗОВАТЕЛЯ



НАЧАЛО РАБОТЫ

Поздравляем вас с приобретением ISSA mini 2 и первым шагом к более белой и яркой улыбке. Прежде чем вы начнете пользоваться всеми преимуществами изысканного и стильного ухода за полостью рта в комфорте своего дома, уделите несколько минут, чтобы просмотреть данные инструкции.

ПРЕДПОЛАГАЕМОЕ ИСПОЛЬЗОВАНИЕ: Для домашнего использования, чтобы улучшить общую гигиену полости рта, чистку зубов и десен.

Пожалуйста, **ПЕРЕД ИСПОЛЬЗОВАНИЕМ ПРОЧТИТЕ ВСЕ ИНСТРУКЦИИ** и используйте этот продукт только по прямому назначению, как описано в этом руководстве.

⚠ ПРЕДУПРЕЖДЕНИЕ: Запрещены какие-либо модификации этого оборудования.

ОБЗОР ISSA mini 2

Изготовлена из устойчивого к воздействию бактерий силикона, с трехмерной гибкой головкой щетки и пульсациями T-Sonic Pulsations, с в два раза больше мощности, ISSA mini 2 идеально подходит для людей всех возрастов. Ваше компактное устройство для ухода за полостью рта поощряет 2-минутную процедуру чистки зубов и использование ISSA mini 2 каждые 12 часов благодаря своему игривому дизайну и функциям, достойным улыбки. Благодаря исключительно длительному сроку службы батареи, 1-часовая зарядка через USB заряжает стильную зубную щетку на срок до 265 дней!

ЗНАКОМСТВО С ВАШЕЙ ISSA mini 2



ФУНКЦИИ

КНОПКА включения/выключения

- Нажмите один раз, чтобы включить, и один раз, чтобы выключить
- Через 3 минуты ваша ISSA mini 2 автоматически отключится, чтобы предотвратить чрезмерное использование

Помощники Улыбки:

- «Glee» появится, когда вы закончите полную двухминутную процедуру чистки
- «Glum» появляется, если вы не чистили зубы более 12 часов

Гибридная головка щетки - Силиконовые и PBT полимерные щетинки жесткие на зубном налете, нежные на деснах

Ультрагигиенический силиконовый корпус - Непористый для предотвращения накопления бактерий

Световой индикатор - Указывает, когда нужно переключаться на новый квадрант ротовой полости и когда необходимо зарядить

Зарядный порт - Герметизация устройства делает его 100% водонепроницаемым и оно может использоваться в душе

USB-зарядное устройство - зарядка в любое время и в любом месте с помощью USB-кабеля

КАК ИСПОЛЬЗОВАТЬ ВАШУ ISSA mini 2

Не изменяйте рутину чистки зубов, просто смените свою зубную щетку!



1. Применение зубной пасты - Используйте рекомендуемое количество вашей любимой зубной пасты. Для достижения наилучших результатов мы рекомендуем использовать зубную пасту FOREO naturals Smile-Perfecting.



2. Чистка зубов - Нажмите центральную кнопку, чтобы включить ISSA mini 2. Чистите зубы широкими круговыми движениями и с легким давлением в течение 2 минут. ISSA mini 2 предложит вам почистить новый квадрант ротовой полости каждые 30 секунд.



3. Полоскание - Выключите устройство, нажав центральную кнопку. Прополощите рот и промойте свою ISSA mini 2 под проточной водой. Повторите дважды в день для более свежей и яркой улыбки!

4. Очистка языка (Дополнительное приложение) - Для чистоты всей ротовой полости замените головку щетки скребком для языка и, используя штриховые движения, нежно очистьте поверхность языка.

ВНИМАНИЕ: Если вы испытываете дискомфорт при использовании вашего устройства FOREO, немедленно прекратите использование и обратитесь к врачу. Если вы обнаружили на поверхности щетки кровь, пожалуйста, очистите устройство с мылом и водой.

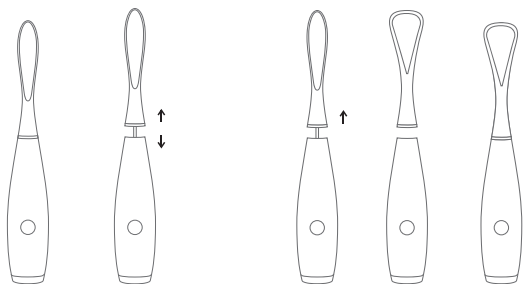
ОЧИСТКА ВАШЕЙ ISSA mini 2

Устройство необходимо очистить после каждого использования, промойте щетку теплой водой, перебирая пальцами щетинки. Мы рекомендуем использовать FOREO Silicone Cleaning Spray для корпуса вашей ISSA mini 2, а затем промыть теплой водой для достижения оптимальных результатов. Позвольте устройству высохнуть на воздухе. Мы не рекомендуем помещать ISSA mini 2 в УФ-очиститель. ПРИМЕЧАНИЕ: Никогда не используйте чистящие средства, содержащие спирт, бензин или ацетон. Избегайте использования на вашем устройстве зубных паст с отбеливателем.

ЗАМЕНА ГОЛОВКИ ЩЕТКИ ISSA mini 2

- ОТТЯНИТЕ, ПРОДВИНЬТЕ

Все головки щетки ISSA совместимы с диапазоном ISSA 2.



Чтобы заменить головку щетки, убедитесь, что ваша ISSA mini 2 выключена и потяните головку щетки прямо вверх до отсоединения. Когда щетинки сменной головки обращены вперед, выровняйте центральное отверстие с помощью металлического дюбеля и сильно нажмите, чтобы надежно прикрепить.

Для максимальной эффективности рекомендуется менять головку щетки ISSA mini 2 каждые 6 месяцев. Каждая чувствительная головка щетки и скребок для языка делятся до 1 года.

Вы можете заказать головки щетки на www.foreo.com или, обратившись к ближайшему авторизованному дилеру FOREO.

ЗАРЯДКА ВАШЕЙ ISSA mini 2

Если мощность пульсаций уменьшилась или индикатор начал мигать, пришло время зарядить ваше устройство. Подключите шнур зарядки USB к любой розетке на 1 час. Когда индикатор перестанет мигать, ваша ISSA mini 2 полностью заряжена.

ВНИМАНИЕ: Перед зарядкой убедитесь, что зарядный порт и зарядное устройство свободны от остатков воды и зубной пасты. НЕ используйте устройство FOREO во время зарядки и НЕ заряжайте его более 24 часов. Используйте только входящий в комплект поставки USB-кабель для зарядки.

ВАЖНО!

Для ОПТИМАЛЬНОЙ БЕЗОПАСНОСТИ:

- Проконсультируйтесь с врачом перед использованием ISSA mini 2, если у вас есть какие-либо медицинские проблемы.
- Если вы проходите лечение любого состояния полости рта, перед использованием проконсультируйтесь с вашим дантистом.
- Если вы испытываете дискомфорт при использовании вашего устройства FOREO, немедленно прекратите использование и обратитесь к врачу.
- Не оставляйте UFO под прямыми солнечными лучами и никогда не подвергайте его экстремальному нагреванию или кипячению.
- Это устройство не предназначено для детей в возрасте до 5 лет. При использовании этого устройства детьми или рядом с ними требуется тщательный контроль. Детям и людям с ограниченными физическими и умственными способностями необходимо обеспечить надлежащий надзор и инструкции по безопасному использованию.
- Дети не должны играть с устройством.
- Прекратите использование, если этот продукт поврежден каким-либо образом (головка щетки, ручка, зарядное устройство). Устройство не содержит восстанавливаемых деталей.
- Во избежание поражения электрическим током это оборудование должно быть подключено только к питающей сети с защитным заземлением.
- Никогда не используйте устройство, если оно повреждено.

УСТРАНЕНИЕ ПРОБЛЕМ

Меры, которые следует принимать в случае изменений в работе ISSA mini 2.

ISSA mini 2 не запускается при нажатии универсальной кнопки

- Батарея разряжена. Перезарядите свою ISSA mini 2.

ISSA mini 2 не выключается и/или кнопки интерфейса не отвечают

- Микропроцессор временно неисправен. Подключите зарядный кабель, чтобы восстановить нормальную работу.

Свет ISSA mini 2 не мигает, когда подключено зарядное устройство

- Батарея полностью заряжена, готов к чистке до 265 дней.
- Батарея разряжена и требуется несколько минут, чтобы распознать зарядный кабель.
- Зарядный кабель неправильно подключен. Проверьте розетку электропитания/разъем USB и порт зарядки.

ISSA mini 2 упала в воду, и загрузочный порт мокрый

- Высушите и продолжайте использовать. ISSA mini 2 полностью водонепроницаема, а зарядный порт полностью герметизирован.

Если вы не нашли ответ на ваш конкретный вопрос по устранению неполадок, или если у вас есть любые другие вопросы, касающиеся устройства, посетите раздел «Служба поддержки клиентов» www.foreo.com/support.

ГАРАНТИЙНЫЕ УСЛОВИЯ

РЕГИСТРАЦИЯ ГАРАНТИИ

Чтобы активировать 2-летнее гарантийное обслуживание, введите на сайте foreo.com/support номер, указанный на магнитной карточке FOREO.

2-ЛЕТНЕЕ ГАРАНТИЙНОЕ ОБСЛУЖИВАНИЕ

FOREO дает гарантию на это устройство в течение ДВУХ (2) лет с даты первоначальной покупки на дефекты из-за неисправности функциональности или материалов, возникающих при нормальном использовании устройства. Гарантия охватывает рабочие части, которые влияют на работу устройства. Это НЕ распространяется на косметические ухудшения, вызванные износом или повреждением, вызванным несчастным случаем, неправильным использованием или пренебрежением. Любая попытка открыть или разобрать устройство (или его аксессуары) приведет к аннулированию гарантии.

Если вы обнаружите дефект и сообщите FOREO течение гарантийного срока, FOREO по своему усмотрению бесплатно заменит устройство. Претензии по гарантии должны подтверждаться обоснованными доказательствами того, что дата требования находится в пределах гарантийного срока. Чтобы подтвердить свою гарантию, сохраните оригинальную квитанцию о покупке вместе с этими условиями гарантии в течение всего гарантийного периода.

Чтобы заявить о гарантийной рекламации, войдите в свою учетную запись на сайте www.foreo.com и выберите параметр, чтобы сделать гарантийную рекламацию. Стоимость доставки не подлежит возмещению. Это обязательство дополняет законные права потребителей и никаким образом не влияет на эти права.


*2-ЛЕТНЯЯ ОГРАНИЧЕННАЯ ГАРАНТИЯ НЕ РАСПРОСТРАНЯЕТСЯ НА СМЕННЫЕ ГОЛОВКИ.

ИНФОРМАЦИЯ ОБ УТИЛИЗАЦИИ

Утилизация электронного оборудования (применяется в странах ЕС и других европейских странах с отдельными системами сбора отходов).

Символ перечеркнутой мусорной корзины означает, что устройство не следует рассматривать как бытовые отходы, а скорее его нужно отнести в пункт приемки электрического и электронного оборудования. Обеспечением правильной утилизации данного изделия, вы сможете предотвратить потенциальные негативные последствия для окружающей среды и здоровья человека, которые могут быть вызваны неправильной утилизацией продукта. Переработка материалов также поможет сохранить природные ресурсы.

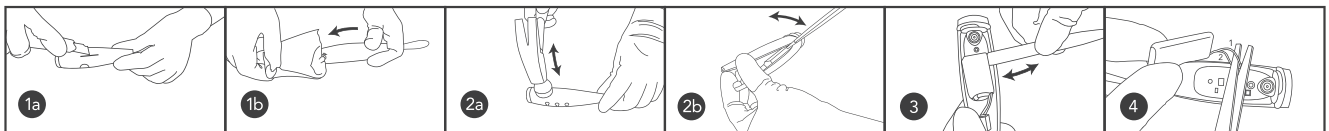
Для получения дополнительной информации о вашем устройстве обратитесь в службу утилизации отходов или в место покупки.



УДАЛЕНИЕ БАТАРЕИ

ПРИМЕЧАНИЕ: Этот процесс не обратим. Открытие устройства аннулирует его гарантию. Это действие должно выполняться только тогда, когда устройство готово к утилизации.

Поскольку это устройство содержит литий-ионную батарею, батарею необходимо удалить перед утилизацией и не следует выбрасывать с бытовыми отходами. Чтобы извлечь батарею, снимите головку щетки, удалите силиконовое покрытие, откройте пластиковый корпус и удалите батарею, которую необходимо утилизировать в соответствии с вашими местными нормами по охране окружающей среды. Наденьте перчатки во время этого процесса для вашей безопасности. Подробные визуальные инструкции приведены ниже:



ТЕХНИЧЕСКИЕ ХАРАКТЕРИСТИКИ

МАТЕРИАЛЫ:	Силикон медицинского назначения + PBT-полимер
ЦВЕТА:	Wild Strawberry, Enchanted Violet, Mango Tango, Summer Sky
РАЗМЕР:	184 × 37 × 76,4 мм
ВЕС:	57,7 г
БАТАРЕЯ:	420 мАч
ВРЕМЯ ИСПОЛЬЗОВАНИЯ:	до 265 дней
РЕЖИМ ОЖИДАНИЯ	180 дней
ЧАСТОТА:	140 Гц
ИНТЕРФЕЙС:	1-кнопочный
ПУЛЬСАЦИИ/МИН:	до 9 000

УСЛОВИЯ ОКРУЖАЮЩЕЙ СРЕДЫ ДЛЯ ИСПОЛЬЗОВАНИЯ:

Температура:	от 5° до 40°C
Влажность:	от 40% до 80%
Атмосферное давление:	от 800 до 1060 гПа

УСЛОВИЯ ОКРУЖАЮЩЕЙ СРЕДЫ ДЛЯ ХРАНЕНИЯ И ПЕРЕВОЗКИ:

Температура:	от -10° до 50°C
Влажность:	от 30% до 80%
Атмосферное давление:	от 500 до 1060 гПа

ОТКАЗ ОТ ОТВЕТСТВЕННОСТИ:

Пользователи этого устройства делают это на свой страх и риск. Ни FOREO, ни его розничные торговцы не несут ответственности за любые травмы или ущерб, физические или другие, которые прямо или косвенно связаны с использованием этого устройства. Кроме того, FOREO оставляет за собой право пересматривать эту публикацию и периодически вносить изменения в содержание этого документа без обязательства сообщить кому-либо о таком пересмотре или изменениях.

Модель может быть изменена для совершенствования без предупреждения.

©2017/2018 FOREO AB. ВСЕ ПРАВА ЗАЩИЩЕНЫ.

ДИСТРИБЬЮТОР В ЕС: FOREO AB, KARLAVÄGEN 41, 114 31 STOCKHOLM, SWEDEN. ДИСТРИБЬЮТОР В США: FOREO INC., 1525 E PAMA LANE, LAS VEGAS, NV 89119, USA. ДИСТРИБЬЮТОР В АВСТРАЛИИ: 6 PRONASKY STREET, PORT MELBOURNE, VIC, 3207 AUSTRALIA. ДИЗАЙН И РАЗРАБОТКА FOREO SWEDEN. ИЗГОТОВЛЕНО ДЛЯ FOREO AB.

WWW.FOREO.COM