


FOREO



ISSA™ mikro

UN DISPOZITIV ESENȚIAL PENTRU ÎNGRIJIRE
ORALĂ PENTRU CEI MAI
MICUȚI PASIONAȚI DE PERIAJ!



MANUAL DE UTILIZARE COMPLET



NOȚIUNI INTRODUCATIVE

Felicitări pentru primul pas către asigurarea sănătății orale a copilului dumneavoastră prin achiziționarea dispozitivului de îngrijire orală ISSA™ mikro. Înainte de a începe să vă bucurați amândoi de avantajele tehnologiei dentare sofisticate în confortul casei dumneavoastră, treceți în revistă acest manual.

CITIȚI TOATE INSTRUCȚIUNILE ÎNAINTE DE UTILIZARE și folosiți produsul doar conform destinației, așa cum se descrie în acest manual.

⚠️ AVERTIZARE: Nu este permisă nicio modificare a acestui dispozitiv.

PREZENTAREA GENERALĂ A PERIUȚEI ISSA™ mikro

Prima periută de dinți acționată electric, fabricată în totalitate din silicon, adaptată nevoilor de îngrijire orală a celor mai mici utilizatori, cu vârste cuprinse între 0 și 4 ani, ISSA™ mikro folosește aceeași tehnologie inovatoare ca și ISSA™. Eficientă, dar delicată, ISSA™ mikro este perfectă pentru masarea gingiilor și calmarea iritațiilor, precum și pentru perierea cu blândețe a dinților de lapte cu maximum de eficiență de îndată ce ies.

ISSA™ mikro este concepută pentru folosirea în același mod ca o periută de dinți manuală, iar cele mai bune rezultate se obțin dacă se folosește cel puțin câte 2 minute de două ori pe zi.

BENEFICIILE PENTRU ÎNGRIJIREA ORALĂ:

ÎNAINTE DE PRIMUL DINȚIȘOR

- Reduce nivelul bacteriilor din gură prin îndepărtarea fragmentelor și resturilor de alimente
- Calmează iritația gingiilor pentru a ameliora sensibilitatea și senzația de mâncărime provocate de creșterea dinților
- Formează deprinderi bune de îngrijire orală - obișnuiește bebelușul cu periajul

DUPĂ PRIMUL DINȚIȘOR

- Curățare de precizie - periază fiecare dinte separat din toate unghiurile
- Masaj delicat al gingiilor, calmând iritația datorată sensibilității gingiilor înainte de apariția dinților

TECNOLOGIA DE PULSAȚIUNI SÔNICAS

Până la 6.000 de pulsații delicate pe minut care:

1. Creează micro-rotiri pentru a sparge și îndepărta delicat placa de pe dinți și gingii
2. Masează delicat gingiile, păstrându-le sănătoase și oferindu-le un aspect plăcut
3. Oferă o senzație plăcută pe dinții și gingiile copiilor mici și le ameliorează disconfortul provocat de senzația de mâncărime cauzată de ieșirea dinților

2 moduri pentru a satisface diferite nevoi de îngrijire orală:

- Modul de periaj – pentru periajul delicat al dinților
- Modul de masare – pentru masarea și calmarea gingiilor

FABRICATĂ DIN SILICON

- Extra delicată: oferă cel mai blând periaj gingiilor sensibile și dinților de lapte ai copiilor mici
- Împiedică aplicarea unei presiuni prea mari pe dinți și gingii, precum și zgârierea smalțului mai moale al dinților copiilor
- Silicon ultra-igienic: nu are pori și se usucă rapid pentru a împiedica acumularea bacteriilor
- Reține mai puține ciuperci și mucegaiuri, precum și până de 10.000 de ori mai puține bacterii* decât periuțele de dinți cu peri din nailon.
- Siliconul este durabil și rezistent - prin urmare capul periuței nu necesită înlocuire

* Pe baza testelor clinice, rezultatele sunt la dosar.

FORMĂ NOUĂ

- Ergonomică – mâner antiderapant și confortabil pentru o prindere mai bună și un cap de periuță mic și rotund constând din peri lungi care acoperă fiecare dinte
- Încărcarea timp de 1 oră prin USB = 480 de utilizări
- Extra silențioasă – pentru a nu neliniști copiii

SIGURANȚĂ MAXIMĂ

- Nu conține BPA și ftalați
- Cap de periuță nedetașabil – un plus de siguranță în cazul copiilor mici
- 100% impermeabilă – se poate utiliza în siguranță în cadă

MODUL DE FOLOSIRE A PERIUȚEI ISSA™ mikro

UTILIZARE PRECONIZATĂ: Pentru utilizare acasă și pentru favorizarea igienei orale generale prin curățarea doar a dinților și gingiilor copilului.

CARACTERISTICILE PERIUȚEI ISSA™

- 100% impermeabilă cu un port de încărcare etanș, așa că poate fi folosită și în cadă.
- Cronometru integrat: pulsațiile se opresc la fiecare 30 de secunde pentru a vă atenționa când trebuie să mutați dispozitivul către un alt cadran din gura copilului. Dispozitivul se oprește din emiterea pulsațiilor de 3 ori succesiv după 2 minute pentru a indica finalul rutinei de periaj.
- Periuța ISSA™ mikro se oprește după 3 minute pentru a împiedica suprasolicitarea.
- Ajutoarele de zâmbet: „Glee” (fața fericită) apare după 2 minute de periaj, „Glum” (fața încruntată) se aprinde dacă micuțul nu a folosit periuța timp de peste 12 ore, iar „Glee” și „Glum” se aprind împreună dacă periajul a durat mai puțin de 2 minute.

RUTINA DE PERIAJ RECOMANDATĂ

Recomandăm folosirea următoarei tehnici ISSA™ mikro timp de 2 minute pentru cele mai eficiente rezultate:



1. Apăsăți butonul din centru o singură dată pentru modul de periaj și apăsați butonul din centru încă o dată pentru modul de masare

* În funcție de vârsta copilului, folosiți împreună cu o cantitate recomandată de dentist de gel calmant sau pastă de dinți cu formulă specială pentru sugari.



2. Folosiți-o similar unei periuțe manuale și periați dinții și masați gingiile cu mișcări circulare largi timp de 2 minute. Apăsăți butonul din centru a treia oară pentru a opri dispozitivul.



3. Clățiți.

ATENȚIE: În cazul în care copilul simte disconfort în timpul utilizării dispozitivului FOREO, întrerupeți imediat utilizarea și consultați un medic. Dacă detectați sânge pe suprafața periuței, curățați dispozitivul cu apă sau sprayul FOREO pentru curățarea suprafețelor din silicon.

MODUL DE CURĂȚARE A PERIUȚEI ISSA™ mikro

Curățați dispozitivul după fiecare utilizare prin spălarea periuței cu apă caldă în timp ce treceți cu degetele prin peri. Lăsați dispozitivul să se usuce natural. Păstrați periuța ISSA™ mikro într-o casetă de igienizare cu UV dacă este posibil, dar acest lucru ar putea afecta culoarea siliconului.

Puteți curăța periuța ISSA™ mikro și în mașina de spălat vase, la o temperatură maximă de 80°C într-un ciclu de spălare/clătire de 1 oră și un ciclu de uscare de 30 de minute, sau într-un sterilizator de biberone la o temperatură de 100°C timp de maximum 20 de minute.

NOTĂ: Nu folosiți niciodată produse de curățare cu conținut de alcool, benzină sau acetonă. Evitați folosirea de pastă de dinți cu efect înălbitor pe dispozitiv.

ÎNCĂRCARE

Dispozitivul FOREO se poate reîncărca folosind cablul USB inclus. O oră de încărcare asigură o încărcare completă care durează timp de 480 de utilizări.

Conectați încărcătorul la portul de încărcare USB. Durata încărcării este de 1 oră la 5 V și 400 mAh cu o putere nominală de 1,55 W. Lampa indicatoare clipește repetat în timpul încărcării dispozitivului. Lampa indicatoare luminează permanent când bateria este complet încărcată. Deconectați cablul de încărcare USB după încărcarea completă a dispozitivului.

Când bateria are un nivel de încărcare redus, lampa indicatoare începe să clipească în mod repetat. Motorul se oprește când bateria reîncărcabilă s-a golit complet. După aceea, încărcați periuța ISSA™ mikro ca de obicei.

NOTĂ: Ciclul de viață al bateriei periuței ISSA™ mikro este de 5 ani.

ATENȚIE: Înainte de încărcare, asigurați-vă că portul de încărcare și încărcătorul nu prezintă apă sau resturi de pastă de dinți. NU folosiți dispozitivul FOREO în timpul încărcării și NU îl lăsați la încărcat mai mult de 24 de ore. Folosiți dispozitivul FOREO doar cu cablul de încărcare USB inclus.

IMPORTANT

Pentru siguranță optimă:

- Când dispozitivul este folosit de, pe sau în apropierea copiilor, este necesară o supraveghere atentă. Copiii trebuie să fie supravegheați atent și să fie instruiți să folosească dispozitivul în condiții de siguranță; același lucru este valabil și în cazul persoanelor cu abilități fizice și mentale reduse.
- Consultați medicul înainte de folosirea ISSA™ mikro dacă dumneavoastră sau copilul dumneavoastră aveți întrebări de natură medicală.
- În cazul în care copilul este sub tratament pentru o afecțiune orală, consultați medicul stomatolog înainte de utilizare.
- În cazul în care copilul simte disconfort în timpul utilizării dispozitivului FOREO, întrerupeți imediat utilizarea și consultați un medic.
- Evitați să lăsați dispozitivul în lumina directă a soarelui și nu-l expuneți niciodată la temperaturi foarte înalte sau apă clocotită.
- Întrerupeți utilizarea dacă produsul prezintă orice fel de deteriorare (a capului periuței, mânerului, încărcătorului). Produsul nu conține părți care pot fi reparate.
- Pentru a evita riscul de electrocutare, dispozitivul trebuie să fie conectat doar la o sursă de alimentare prevăzută cu împământare.
- Nu folosiți niciodată dispozitivul sau încărcătorul dacă este deteriorat și folosiți doar încărcătorul furnizat de FOREO împreună cu dispozitivul.

REMEDIEREA DEFECȚIUNILOR

Trebuie să se ia măsuri de precauție în cazul în care apar modificări în modul de funcționare a periuței ISSA™ mikro.

Periuța ISSA™ mikro nu se activează când apăși butonul din centru?

- Bateria este descărcată. Reîncărcați periuța ISSA™ mikro

Periuța ISSA™ mikro nu se oprește și/sau butoanele de interfață nu răspund la comenzi?

- Microprocesorul funcționează defectuos temporar. Conectați cablul de încărcare pentru a restabili funcționarea normală.

Lampa indicatoare a periuței ISSA™ mikro nu clipește la conectarea încărcătorului?

- Bateria este complet încărcată, pregătită pentru 480 de periaje complete.
- Bateria este descărcată și are nevoie de câteva minute pentru a confirma conectarea cablului de încărcare.
- Cablul de încărcare nu este conectat corespunzător. Verificați priza electrică/mufa USB și portul de încărcare.

ÎNTREBĂRI FRECVENTE

Periuța ISSA™ mikro a căzut în apă și s-a udat portul de încărcare?

- Uscați-o și continuați să o folosiți. Periuța ISSA™ mikro este complet impermeabilă și portul de încărcare este etanșat complet.

Tehnologia Sonic Pulse (pulsățiile) este sigură pentru sugari și copii mici?

- Pulsățiile produse folosind tehnologia FOREO Sonic Pulse sunt complet sigure pentru sugari, oferă o senzație plăcută și au un efect calmant pe dinții și gingiile lor.

Sugarii pot roade periuța ISSA™ mikro?

- Da, periuța ISSA™ mikro este fabricată din silicon alimentar, sigur, fără BPA și ftalați, iar capul periuței nu este detașabil. Totuși, recomandăm folosirea periuței ISSA™ mikro doar ca dispozitiv pentru îngrijire orală.

Copiii mici pot folosi ISSA™ mikro singuri?

- Da, designul ergonomic, sigur și de greutate redusă al periuței ISSA™ mikro face posibilă folosirea de către copiii mici fără ajutorul adulților, dar recomandăm cu tărie să fie supravegheați de părinți.

Cum funcționează dispozitivele ISSA™ mikro?

- Printr-o combinație de pulsații direcționate prin perii moi și flexibili din silicon, dispozitivele ISSA™ curăță eficient dinții, masând gingiile în același timp, confortabil și blând, asigurând astfel sănătatea gingiilor.

Cât de des trebuie să schimb dispozitivul ISSA™ mikro?

- Înlocuiți dispozitivul ca urmare a uzurii normale sau dacă se defectează componentele.

Dispozitivul se poate folosi cu o pulbere pentru curățarea dinților preparată în casă?

- Da, dispozitivele ISSA™ pot fi folosite cu orice tip de pastă de dinți, lac pentru dinți sau alte produse pentru curățarea dinților.

*Nu recomandăm folosirea pulberilor pentru curățarea dinților în cazul copiilor, deoarece acestea pot afecta gingiile sensibile ale copiilor și smalțul dinților. Evitați folosirea produselor cu efect înălbitor.

Poate folosi copilul meu produsele ISSA™ dacă are ulcer bucal, carii, afecțiuni ale gingiilor sau orice altă afecțiune orală?

- Sugerimos que quem sofre de qualquer problema oral grave consulte seu dentista antes de usar um aparelho ISSA™.

În cazul în care nu ați găsit răspunsul la întrebarea dumneavoastră în cadrul acestei secțiuni, sau dacă aveți și alte întrebări legate de funcționarea dispozitivului, vizitați secțiunea Asistență pentru clienți pe www.foreo.com și completați un formular de asistență.

TERMENI ȘI CONDIȚII DE GARANȚIE

ÎNREGISTRAȚI GARANȚIA

Pentru activarea Garanției limitate de 2 ani și a Garanției de calitate de 10 ani, înregistrați numărul de pe Cardul de autenticitate FOREO pe www.foreo.com, secțiunea Garanție și returnuri, Asistență pentru clienți.

GARANȚIE LIMITATĂ DE 2 ANI

FOREO acordă pentru acest dispozitiv o garanție de DOI (2) ANI după data inițială de achiziție pentru defecte provocate de manoperă sau materiale defectuoase, survenite din utilizarea normală a dispozitivului. Garanția acoperă elementele active care afectează funcționarea dispozitivului. NU acoperă deteriorarea aspectului provocată de uzura normală, sau deteriorarea provocată de accidente, utilizare necorespunzătoare sau neglijență. Orice încercare de a deschide sau dezasambla dispozitivul (sau accesoriile sale) va anula garanția.

În cazul în care identificați defecte și anunțați FOREO în timpul perioadei de garanție, FOREO, la libera sa alegere, va înlocui dispozitivul în mod gratuit. Cererile din perioada de garanție trebuie să fie justificate prin dovezi rezonabile conform cărora cererea se încadrează în perioada de garanție. Pentru a valida garanția, păstrați bonul de achiziție original împreună cu aceste condiții de garanție pe toată durata perioadei de garanție.

Această Garanție limitată de 2 ani nu include nicio altă garanție, verbală sau scrisă, expresă sau limitată. Fabricația, vânzarea sau utilizarea produsului nu generează garanții implicite.


Pentru a solicita utilizarea garanției trebuie să vă conectați la contul dumneavoastră pe www.foreo.com și să selectați opțiunea de a depune o cerere de garanție. Vi se va trimite numărul Autorizației de retur a mărfii (RMA) și instrucțiuni complete de la departamentul Asistență pentru clienți privind modul de returnare a produsului FOREO la cel mai apropiat birou FOREO. Costurile de expediere nu sunt rambursabile. Acest angajament se adaugă drepturilor dumneavoastră legale în calitate de consumator și nu afectează aceste drepturi în niciun fel.

GARANȚIA DE CALITATE DE 10 ANI

În continuarea condițiilor Garanției limitate pe DOI (2) ani acordată de FOREO, Garanția de calitate de ZECE (10) ani acordată de FOREO oferă deținătorilor posibilitatea de a achiziționa un dispozitiv nou de pe www.foreo.com cu o reducere de 50% din prețul afișat.

INFORMAȚII PRIVIND ELIMINAREA

Eliminarea echipamentelor electronice vechi (aplicabilă în UE și alte țări europene în care sunt implementate sisteme de colectare separată a deșeurilor). Simbolul pubelei tăiate indică faptul că acest dispozitiv nu trebuie să fie tratat similar deșeurilor menajere, ci trebuie să fie dus la un punct adecvat de colectare pentru reciclarea echipamentelor electrice și electronice.

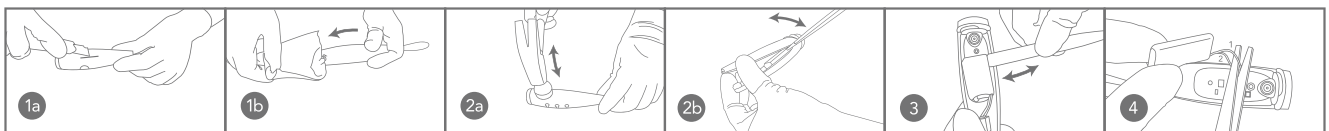


Directiva 93/42/CEE a Consiliului privind dispozitivele medicale. Respectă prevederile standardelor ANSI/AAMI ES60601-1 și CAN/CSA C22.2 nr. 60601-1. Respectă restricțiile privind substanțele periculoase. Protecție la șoc tip BF. Consultați instrucțiunile înainte de utilizare. Dispozitivele electrice și electronice nu pot fi eliminate împreună cu deșeurile menajere. Clasificare IPX - Impermeabil, submersibil până la 1 m. Certificat ISO 10993 și ISO 7405

SCOATEREA BATERIEI

NOTĂ: Acest proces este ireversibil. Deschiderea dispozitivului anulează garanția. Această acțiune poate fi efectuată doar când dispozitivul urmează a fi eliminat.

Dispozitivul conține o baterie litiu-ion, din acest motiv bateria trebuie să fie scoasă înainte de eliminare și nu poate fi eliminată împreună cu deșeurile menajere. Pentru a scoate bateria, trageți capul periuței, desprindeți stratul de acoperire din silicon, deschideți învelișul din plastic și scoateți bateria care urmează să fie eliminată în conformitate cu regulamentele de mediu locale. Purtați mănuși pe parcursul acestui proces pentru propria siguranță. Instrucțiuni vizuale detaliate sunt prezentate mai jos:



SPECIFICAȚII

MATERIALE:	Silicon+ABS
DIMENSIUNE:	148mm x 32mm x 25mm
GREUTATE:	53,4 g
BATERIE:	420 mAh
UTILIZĂRI:	până la 480 de utilizări
STANDBY:	180 de zile
FRECVENȚĂ:	166 Hz
NIVEL MAX. DE ZGOMOT:	50 dB
INTERFAȚĂ:	1 buton

Mod de funcționare: funcționare continuă
Utilizatori țintă: cu vârsta între 0 și 4 ani
Locuri recomandate pentru utilizare: gospodării și hoteluri

Condiții de mediu pentru utilizare:
Temperatura: 5° până la 40° Celsius
Umiditate: 40% până la 80%
Presiune atmosferică: 800 până la 1.060 hPa

Condiții de mediu pentru depozitare și transport:
Temperatura: -10° până la 50° Celsius
Umiditate: 30% până la 80%
Presiune atmosferică: 500 până la 1.060 hPa

Declinarea responsabilității: Utilizatorii folosesc dispozitivul pe propriul risc. FOREO și distribuitorii săi nu își asumă nicio responsabilitate sau răspundere pentru nicio vătămare sau daună, fizică sau de altă natură, rezultată, direct sau indirect, din utilizarea acestui dispozitiv. În plus, FOREO își rezervă dreptul de a revizui acest material publicat și de a modifica ocazional conținutul acestuia fără obligația de a informa nicio persoană cu privire la o astfel de revizuire sau modificare.

Modelul se poate modifica pentru a fi îmbunătățit fără informare prealabilă.

©2016 FOREO AB. TOATE DREPTURILE REZERVATE.
IMPORTATOR ȘI DISTRIBUTOR ÎN UE: FOREO AB,
BIRGER JARLSGATAN 22, 114 34 STOCKHOLM,
SUECIA IMPORTATOR ȘI DISTRIBUTOR ÎN S.U.A.: FOREO INC.,
3565 S. LAS VEGAS BLVD. #159, LAS VEGAS, NV 89109, SUA FABRICAT PENTRU FOREO
AB CONCEPUT ȘI DEZVOLTAT DE FOREO SUECIA
www.foreo.com