


FOREO



ISSA™ 2

PRVNÍ NA SVĚTĚ
SILIKONOVÝ
AKUSTICKÝ
ZUBNÍ KARTÁČEK



ÚPLNÁ UŽIVATELSKÁ PŘÍRUČKA



ZAČÍNÁME

Gratuluje k tomu, že jste udělali první krok směrem k bělejšímu a jasnějšímu úsměvu tím, že jste si zakoupili tento kartáček ISSA 2. Než začnete užívat všech výhod sofistikované a stylové péče o zuby v pohodlí vašeho domova, věnujte několik okamžiků tomu, abyste si prošli tuto příručku.

ZAMÝŠLENÉ POUŽITÍ: K domácímu použití, na podporu celkové ústní hygieny pomocí čištění zubů a dásní.

PŘED POUŽITÍM SI PŘEČTĚTE VŠECHNY POKYNY a používejte tento produkt pouze k jeho zamýšlenému použití, jak ho popisuje tato příručka.

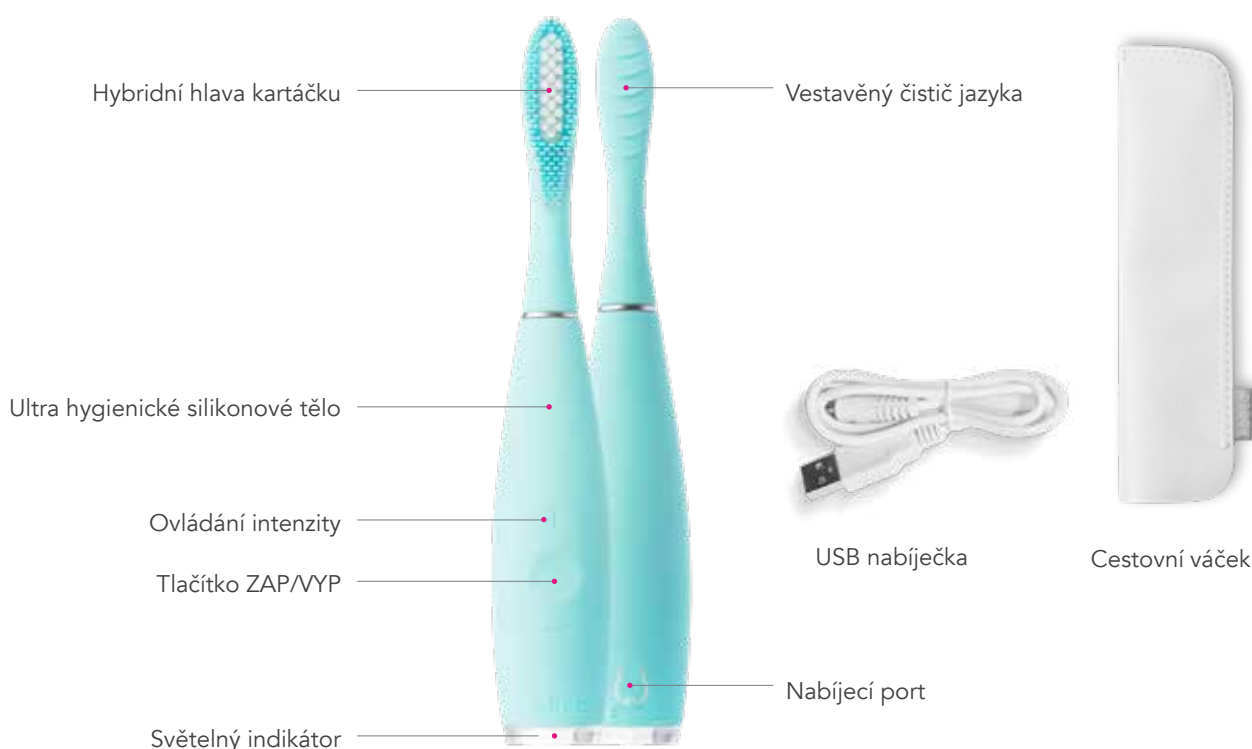
⚠ **VAROVÁNÍ:** Jakákoli úprava tohoto vybavení je zakázána.

PŘEHLED ISSA 2

Kartáček ISSA 2 kombinuje průkopnickou technologii a dlouhodobou sílu, aby vám poskytl prožitek čištění, jaký jste ještě nezažili. Díky ultra hygienickému, zdravotnickému silikonu a PBT polymeru jedinečná hybridní hlava kartáčku a T-Sonic pulzace spolupracují při odstraňování plaku a jemně masírují dásně při 16 nastavitelných rychlostech a 2X síle. Díky výjimečně dlouhé výdrži baterie 1 hodina nabíjení přes USB nabije kartáček na až 365 dní, což vám přinese pocit čistoty v ústech každý den po celý rok!

POZNEJTE SVŮJ KARTÁČEK ISSA 2

POZNÁMKA: Kartáček ISSA 2 může být při prvním vybalení zamčený – odemkněte ho současným podržením tlačítek + a -. Kontrolka poté blikne, což signalizuje, že je přístroj odemčen.



FUNKCE

Tlačítko ZAP/VYP:

- Jedním stisknutím zapnete, dalším stisknutím vypnete
- Po 3 minutách se kartáček ISSA 2 automaticky vypne, aby se zabránilo nadměrnému používání

Ovládání intenzity:

- K zamčení a odemčení ovládacích prvků současně podržte tlačítka + a –
- 16 stupňů intenzity pro maximální pohodlí: zvýšte nebo snižte intenzitu tlačítky + nebo –
- Při dalším použití si přístroj bude pamatovat vaše předvolby

Hybridní hlava kartáčku - Silikon + PBT polymerové štětiny jsou tvrdé na plak, jemné na dásně

Ultra hygienické silikonové tělo - Neporézní, aby se zabránilo hromadění bakterií

Světelný indikátor – Říká, kdy přejít na další kvadrant v ústech a kdy kartáček nabít

Nabíjecí port – Utěšňuje přístroj tak, aby byl 100% vodotěsný a použitelný ve sprše

USB Nabíječka - Nabíjejte kdykoli a kdekoli pomocí USB kabelu

Cestovní váček - Ochranné pouzdro udržuje kartáček ISSA 2 v čistotě během cestování

JAK POUŽÍVAT KARTÁČEK ISSA 2

Neměňte svůj způsob čištění, ale jen svůj kartáček!



1. Naneste zubní pastu - Použijte doporučené množství vaší oblíbené zubní pasty. Pro nejlepší výsledky doporučujeme používat zubní pastu FOREO naturals pro dokonalý úsměv.



2. Kartáček - Stisknutím prostředního tlačítka zapnete svůj kartáček ISSA 2 a tlačítky +/- nastavte intenzitu svého preferovaného nastavení. Čistěte si zuby pomocí širokých kruhových pohybů a lehkého tlaku po dobu 2 minut. Kartáček ISSA 2 vás každých 30 sekund pobídne k čištění další části úst.



3. Opláchnutí - Vypněte přístroj stisknutím prostředního tlačítka. Vypláchněte si ústa a vyčistěte svůj kartáček ISSA 2 pod tekoucí vodou. Opakujte dvakrát denně a získejte tak čerstvější, jasnější úsměv!

4. Čistič jazyka (Volitelný doplněk) - Pro komplexní vyčištění celých úst vyměňte hlavu kartáčku čističem jazyka a použijte vertikální tahy k jemnému vyčištění jazyka.

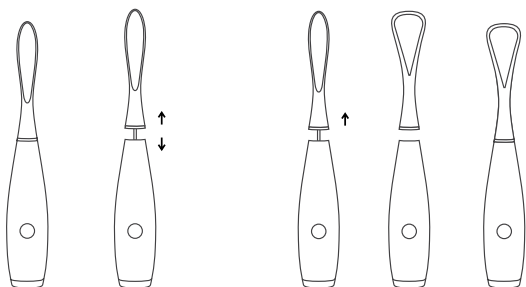
VAROVÁNÍ: Pokud se při používání přístroje FOREO objeví nějaké nepříjemné pocity, okamžitě ho přestaňte používat a poradte se s lékařem. Pokud na povrchu kartáčku najdete nějakou krev, očistěte ho mýdlem a vodou.

ČIŠTĚNÍ KARTÁČKU ISSA 2

Přístroj po každém použití vyčistěte tak, že kartáček omyjete teplou vodou a několikrát projedete štětiny svými prsty. Pro dosažení optimálních výsledků doporučujeme na tělo kartáčku ISSA 2 používat čistící sprej na silikon FOREO Silicone Cleaning Spray a následně oplachovat teplou vodou. Nechejte přístroj vyschnout na vzduchu. Nedoporučujeme umístit kartáček ISSA 2 do UV dezinfekčního pouzdra.

POZNÁMKA: Nikdy nepoužívejte čistící prostředky obsahující alkohol, benzín nebo aceton. Vyhněte se na tomto přístroji použití zubních past s bělicím činidlem.

VÝMĚNA HLAVY KARTÁČKU ISSA 2 VYTAŽENÍ, ZASTRČENÍ



Všechny hlavy kartáčku ISSA jsou kompatibilní s celou škálou kartáčků ISSA 2.

Pokud chcete vyměnit hlavu kartáčku, ujistěte se, že je kartáček ISSA 2 vypnutý, zdvihněte hlavu kartáčku rovně nahoru, a tak ji uvolněte. Se štětinami výměnné hlavy směřujícími dopředu zarovnejte středový otvor s kovovým kolíkem a zatlačte dolů, a poté ho bezpečně upevněte.

Pro maximální efektivitu doporučujeme každých 6 měsíců měnit hlavu kartáčku ISSA 2.

Každá citlivá hlava kartáčku a čistič jazyka vydrží až 1 rok.

Náhradní hlavy kartáčku si můžete objednat na www.foreo.com; také můžete kontaktovat nejbližšího autorizovaného prodejce FOREO.

NABÍJENÍ KARTÁČKU ISSA 2

Pokud se zdá, že síla pulsace se snižuje, nebo začne blikat kontrolní světlo, je čas přístroj nabít. Připojte napájecí USB kabel na hodinu do jakékoli zásuvky. Když indikátor přestane blikat, kartáček ISSA 2 je plně nabitý.

VAROVÁNÍ: Před nabíjením se ujistěte, že nabíjecí port a nabíječka jsou bez vody a zbytků zubních past. NEPOUŽÍVEJTE svůj přístroj FOREO během nabíjení a nenabíjejte ho déle než 24 hodin.

Používejte pouze napájecí USB kabel dodávaný společností FOREO.

DŮLEŽITÉ

PRO OPTIMÁLNÍ BEZPEČNOST:

- Pokud máte zdravotní potíže, před použitím kartáčku ISSA 2 se obraťte na svého lékaře.
- Pokud podstupujete léčbu jakéhokoli ústního onemocnění nebo úrazu, před použitím konzultujte svého zubního lékaře.
- Pokud se při používání přístroje FOREO objeví nějaké nepříjemné pocity, okamžitě ho přestaňte používat a poraďte se s lékařem.
- Neponechávejte přístroj na přímém slunci a nikdy ho nevystavujte extrémnímu teplu nebo vroucí vodě.
- Přístroj není určen pro děti mladší 5 let. Při používání tohoto přístroje dětmi, u dětí nebo v jejich blízkosti je nutný přísný dohled. Dětem a lidem se sníženými fyzickými a duševními schopnostmi je třeba poskytnout odpovídající dohled a pokyny k bezpečnému používání.
- Dětem by nemělo být dovoleno, aby si s tímto přístrojem hrály.
- Pokud se tento produkt zdá jakýmkoli způsobem poškozený (hlava kartáčku, rukojeť, nabíječka), přestaňte ho používat. Tento výrobek neobsahuje žádné opravitelné díly.
- Aby se zabránilo riziku úrazu elektrickým proudem, tento přístroj musí být připojeno pouze k napájecí síti s ochranným uzemněním.
- Nikdy tento přístroj nepoužívejte, jestliže je poškozené.

ŘEŠENÍ PROBLÉMŮ

Opatření, která je nutno podniknout v případě změn výkonu kartáčku ISSA 2:

Kartáček ISSA 2 se při stisknutí prostředního tlačítka neaktivuje?

- Baterie je prázdná. Nabijte svůj kartáček ISSA 2.
- Rozhraní je uzamčené. Odemkněte ho současným stiskem tlačítek + a –.

Kartáček ISSA 2 nelze vypnout a/nebo tlačítka rozhraní nereagují?

- Mikroprocesor dočasně nefunguje správně. Připojte nabíjecí kabel, a tak obnovte normální funkci.

Kontrolka kartáčku ISSA 2 při připojení nabíječky neblinkne?

- Baterie je plně nabitá a je připravená až na 365 dnů používání kartáčku.
- Baterie je zcela vybitá a bude potřebovat několik minut k rozpoznání nabíjecího kabelu.
- Nabíjecí kabel není správně připojený. Zkontrolujte elektrickou zásuvku/USB zástrčku a nabíjecí port.

Kartáček ISSA 2 spadl do vody a nabíjecí port je mokrý?

- Nechejte ho vyschnout a pokračujte v používání. Kartáček ISSA 2 je zcela vodotěsný a nabíjecí port je plně utěsněný.

Pokud nenajdete odpověď na vaši konkrétní otázku v části Odstraňování problémů nebo jestli máte další dotazy týkající se provozu přístroje, navštivte sekci Zákaznická péče na adrese www.foreo.com/support.

ZÁRUČNÍ PODMÍNKY

REGISTRACE ZÁRUKY

Jestliže chcete aktivovat dvouletou omezenou záruku a desetiletou záruku kvality, zaregistrujte si číslo uvedené na stírací kartě FOREO Magnetic Scratch Card na adrese www.foreo.com/support.

DVOULETÁ OMEZENÁ ZÁRUKA

Společnost FOREO poskytuje záruku na tento přístroj na dobu DVOU (2) LET od původního datu nákupu, a to proti závadám způsobeným vadným zpracováními nebo materiály vyplývajícím z normálního používání přístroje. Záruka se týká funkčních součástí, které ovlivňují funkci přístroje. NEVZTAHUJE se na kosmetické opotřebení způsobené běžným používáním nebo poškození způsobené nehodou, nesprávným použitím nebo nedbalostí. Jakýkoli pokus o otevření nebo rozmontování přístroje (nebo jeho příslušenství) má za následek zánik záruky.

Pokud zjistíte vadu a upozorníte společnost FOREO během záruční doby, společnost FOREO vám podle svého uvážení přístroj bezplatně vymění. Nároky vyplývající ze záruky musí být podloženy přiměřeným důkazem, že datum reklamace je v záruční době. Abyste mohli potvrdit platnost záruky, uchovejte si originální doklad o nákupu spolu s těmito záručními podmínkami po dobu záruční doby.

Pokud chcete uplatnit nárok na záruku, musíte se přihlásit ke svému účtu na adrese www.foreo.com a poté vybrat požadavek na uplatnění záruky. Náklady na dopravu jsou nevratné. Tento závazek je doplňkem vašich statutárních práv spotřebitele a tyto práva nikterak neovlivňuje.

DESETILETÁ ZÁRUKA KVALITY

Jako pokračování podmínek DVOULETÉ (2 roky) omezené záruky společnosti FOREO nabízí společnost FOREO DESETILETOU (10 let) záruku kvality, díky které mají majitelé nárok na nákup nového přístroje z adresy www.foreo.com za 50 % uvedené ceny.

* Dvouletá omezená záruka a desetiletá záruka kvality se nevztahují na náhradní hlavy kartáčku.

INFORMACE O LIKVIDACI

Likvidace starých elektronických zařízení (platné v EU a dalších evropských zemích se samostatnými systémy sběru odpadu).

Symbol proškrtnutého odpadkového koše značí, že by se s tímto přístrojem nemělo zacházet jako s domácím odpadem. Je třeba ho přinést do příslušného sběrného místa k recyklaci elektrických a elektronických zařízení. Tím, že zajistíte, aby byl tento přístroj zlikvidován správně, pomůžete předcházet možným negativním dopadům na životní prostředí a lidské zdraví, které by mohly být způsobeny nesprávným zacházením při likvidaci tohoto produktu. Recyklace materiálů také pomůže k šetření přírodními zdroji.

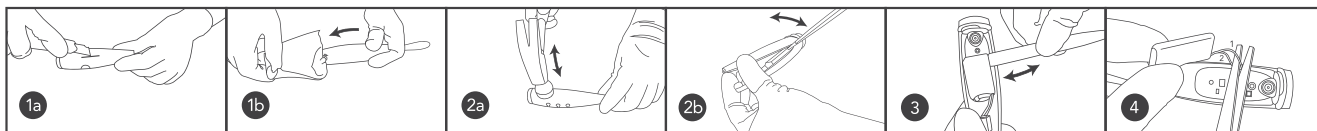
Další informace o recyklaci přístroje získáte od místního oddělení likvidace domovního odpadu nebo od místa nákupu.



VYJMUTÍ BATERIE

POZNÁMKA: Tento proces je nezvratný. Otevření přístroje má za následek zánik záruky. Baterii je třeba vyjmout pouze tehdy, když je přístroj připraven k likvidaci.

Vzhledem k tomu, že tento přístroj obsahuje lithium-iontovou baterii, baterie musí být před likvidací odstraněna akumulátor a nesmí být vyhozena s běžným domácím odpadem. Pokud chcete vyjmout baterii, vytáhněte hlavu kartáče, odstraňte silikonový kryt, otevřete plastové pouzdro a vyjměte baterii. Poté ji zlikvidujte v souladu s místními ekologickými předpisy. Během tohoto procesu noste rukavice pro svoji bezpečnost. Podrobné vizuální pokyny jsou uvedené níže:



SPECIFIKACE

MATERIÁLY:	Lékařský silikon + PBT Polymer
BARVY:	Pearl Pink / Mint / Cobalt Blue /Cool Black
ROZMĚRY:	195 × 32,4 × 115 mm
HMOTNOST:	77 g
BATERIE:	Li-Ion 1000mA 3,7 V
UŽIVATELSKÝ ČAS:	Až 365 dní
POHOTOVOSTNÍ REŽIM:	180 dní
FREKVENCE:	166 Hz
ROZHRANÍ:	3 tlačítka
PULSACÍ/MIN:	Až 11000

PODMÍNKY NA PROSTŘEDÍ PŘI POUŽITÍ:

Teplota:	5° až 40° Celsia
Vlhkost:	40 % až 80 %
Atmosférický tlak:	800 až 1060 hPa

PODMÍNKY NA PROSTŘEDÍ PŘI SKLADOVÁNÍ A PŘEPRAVĚ:

Teplota:	-10° až 50° Celsia
Vlhkost:	30 % až 80 %
Atmosférický tlak:	500 až 1060 hPa

ODPOVĚDNOST:

Uživatelé tohoto přístroje ho používají na vlastní nebezpečí.

Společnost FOREO ani její zástupci nenesou žádnou zodpovědnost za jakákoli zranění nebo škody, fyzické nebo jiné, způsobené přímo nebo nepřímo používáním tohoto přístroje. Dále, společnost FOREO si vyhrazuje právo revidovat tuto publikaci a provádět čas od času změny v jejím obsahu bez povinnosti upozorňovat jakoukoli osobu na takovou revizi či změny.

Model může být změněn za účelem vylepšení bez předchozího upozornění.

©2017/2018 FOREO AB. VŠECHNA PRÁVA VYHRAZENA.
DOVOZCE A DISTRIBUTOR V EU:
FOREO AB, BIRGER JARLSGATAN 22, 114 34 STOCKHOLM, ŠVÉDSKO
DOVOZCE A DISTRIBUTOR V USA:
FOREO INC., 3565 S. LAS VEGAS BLVD. #159, LAS VEGAS,
NV 89109, USA
VÝROBCE: FOREO AB
KONSTRUKCE A VÝVOJ: FOREO ŠVÉDSKO.

WWW.FOREO.COM