


FOREO



ISSA™ 2

A VILÁG ELSŐ SZÁMÚ
SZILIKONOS, SZÓNIKUS FOGKEFÉJE



TELJES KÖRŰ HASZNÁLATI UTASÍTÁS



AZ ELSŐ LÉPÉSEK

Gratulálunk, hogy az ISSA 2 készülék megvásárlásával megtetted az első lépést a fehérebb és ragyogóbb mosoly felé! Mielőtt otthon elkezdenéd élvezni e kifinomult és stílusos fogápoló technológia összes előnyét, szentelj néhány percet az útmutató áttekintésére.

FELHASZNÁLÁSI JAVASLAT: Otthoni felhasználásra, kizárólag a fogak és az íny tisztítása révén elérhető teljes körű szájhigiéna elősegítésére.

Kérjük, **HASZNÁLAT ELŐTT OLVASD EL AZ ÖSSZES UTASÍTÁST**, és a terméket csakis a jelen útmutatóban meghatározott rendeltetésszerű célra használd.

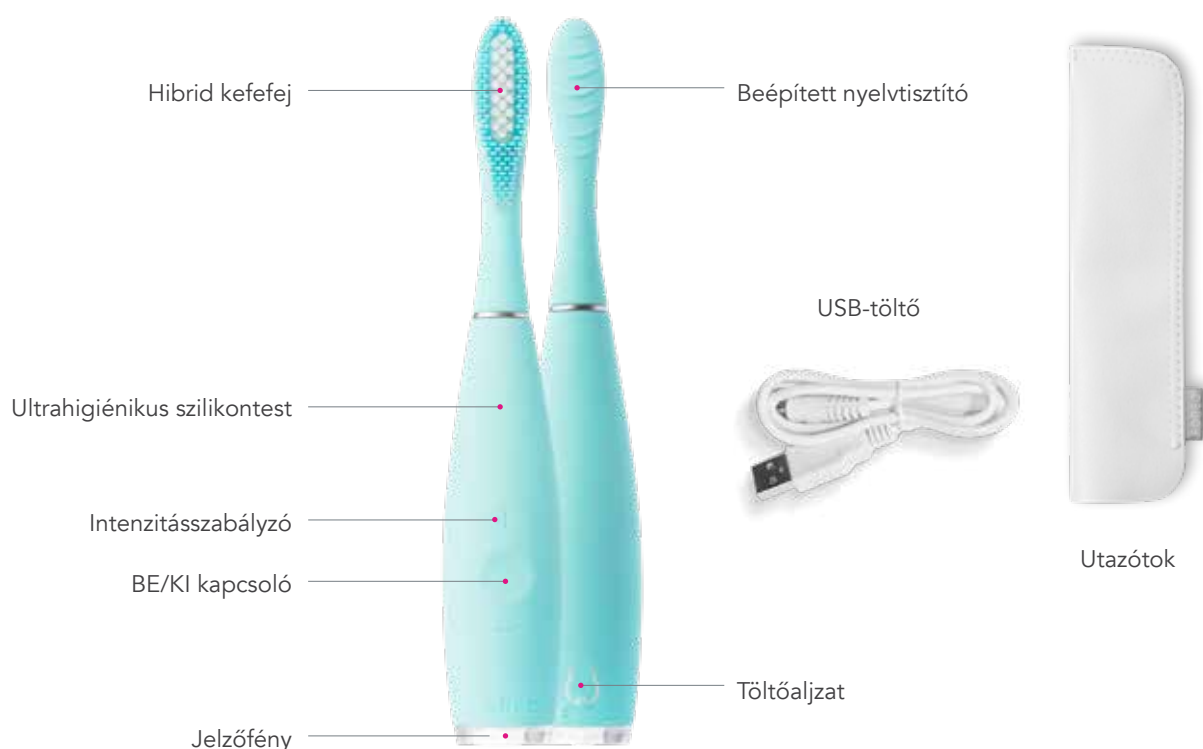
⚠ FIGYELMEZTETÉS: A készüléken nem szabad változtatásokat eszközölni!

AZ ISSA 2 ÁTTEKINTÉSE

Az ISSA 2 forradalmi technológiájával és hosszan tartó erejével olyan fogmosási élményben lehet részed, amelyet semmilyen más fogkefe nem képes nyújtani. Ultrahigiénikus orvosi szilikontból és PBT-polimerből készült; az egyedülálló hibrid kefefej, valamint a T-Sonic pulzáló mozgás együttesen távolítják el a lepedéket, miközben gyengéden masszírozzák a fogínyt, 16 szabályozható sebességgel és **kétszeres erővel**. A kivételesen hosszú akkumulátor-üzemidő segítségével, egy órányi USB-töltéssel az ISSA 2 eszközt akár 365 napig is üzemeltetheted, lehetővé téve, hogy a szájúreg mindig friss legyen az év minden napján!

ISMERKEDJ MEG AZ ISSA 2 KÉSZÜLÉKKEDDEL

MEGJEGYZÉS: Az ISSA 2 az első kicsomagoláskor lehet, hogy zárolva van – a feloldáshoz tartsd nyomva egyszerre a + és – gombokat. A készülék feloldását ekkor a lámpa villogása jelzi.



JELLEMZŐK

BE-/KI- kapcsoló:

- A be- vagy kikapcsoláshoz egyszer nyomd meg
- Három perc elteltével az ISSA 2 készülék a túlhasználat megelőzésének érdekében automatikusan kikapcsol

Intenzitásszabályzó:

- A + és – gombok egyszerre történő megnyomásával zárolhatod, illetve feloldhatod a kezelógombokat
- 16 eltérő intenzitás biztosítja a maximális kényelmet: csökkentsd vagy növeld az intenzitást a + vagy a – gomb megnyomásával
- Az eszköz a következő használat során emlékezni fog a beállításokra

Hibrid kefefej - Szilikonból és PBT polimerből készült sörtéivel kíméletlen a fogkövel szemben, ugyanakkor gyengéd a fogínyhez

Ultrahigiénikus szilikontest - A nem porózus felület megakadályozza a baktériumok felhalmozódását

Jelzőfény - Jelzi, mikor kell elkezdni a száj soron következő negyedének tisztítását és mikor kell az eszközt feltölteni

Töltőaljzat - Szigeteli az eszközt, így az 100%-ban vízálló és zuhanyzás során is használható

USB-töltő - Az USB-kábellel bárhol, bármikor feltöltheted az eszközt

Utazótok - Utazás során a védőtasak megóvjaa az ISSA 2 eszközüdet a szennyeződéstől

HOGYAN HASZNÁLD AZ ISSA 2 KÉSZÜLÉKEDET

A fogmosási szokásaidon ne, csak a fogkeféden változtass!



1. Fogkrém adagolása - Használd a kedvenc fogkrémed gyártója által javasolt mennyiséget. Még jobb eredmény elérése érdekében azt javasoljuk, használd a fogkrémet.



2. Fogmosás - A középső gomb megnyomásával kapcsold be az ISSA 2 készüléket, majd a +/- gombok segítségével állítsd be a kellő intenzitást. Gyengéd nyomással és széles, körző mozdulatokkal két percig mosd a fogaidat. Az ISSA 2 készülék 30 másodpercenként utasítani fog arra, hogy térj át a szájüreg soron következő negyedének tisztítására.



3. Öblítés - A középső gomb megnyomásával kapcsold ki a készüléket. Öblítsd ki a szádat, majd folyó víz alatt tisztítsd meg az ISSA 2 készüléket. A tisztább, ragyogóbb mosoly érdekében naponta kétszer végezd el a tisztítást.

4. Nyelvtisztító (Választható tartozék)

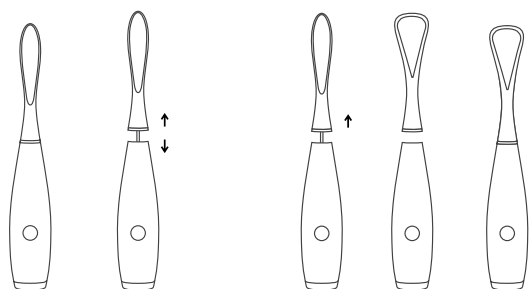
- A teljes szájüregi tisztasághoz cseréld le a kefefejét a nyelvtisztítóra, majd függőleges mozdulatokkal tisztítsd meg a nyelvedet.

VIGYÁZAT: Amennyiben a FOREO készülék használata közben bármiféle kellemetlen érzetet tapasztalsz, azonnal hagyd abba a készülék használatát, és fordulj orvoshoz. Ha a kefe felületén vér látható, tisztítsd meg a készüléket szappannal és vízzel.

AZ ISSA 2 megtisztítása

A készüléket minden használat után meg kell tisztítani: mosd le a keféte meleg vízzel, közben az ujjjaival mozgassa át a sörtéket. Az optimális eredmény elérése érdekében azt javasoljuk, hogy az ISSA 2 készülék megtisztításához használj FOREO szilikonos tisztító spray-t, és öblítsd le meleg vízzel. Hagyd megszáradni a készüléket. Az ISSA 2 UV-sugárzású fertőtlenítővel rendelkező fogkefe tartóban való tárolása nem javasolt.

MEGJEGYZÉS: Soha ne használj alkoholt, benzint vagy acetont tartalmazó tisztítószereket. Kerüld a fehéritős fogkrémek használatát a készüléken.



AZ ISSA 2 KEFEFEJÉNEK CSERÉJE HÚZD LE, PATTINTSD RÁ

Az összes ISSA kefefej kompatibilis az ISSA 2 termékcsaládba tartozó fejekkel.

A kefefej kicseréléséhez kapcsolj ki az ISSA 2 készüléket, majd a lecsatoláshoz egyenesen emeld fel a fejet. A cserefejet a sörtéivel lefelé fordítva igazítsd a cserefejen lévő középső lyukat a fémcsapra, majd a rögzítéshez nyomd le.

A maximális hatékonyság érdekében javasoljuk, fél évente egyszer cseréld le az ISSA 2 készülék kefefejét. Az *sensitive* fogkefefej és a nyelvtisztító egy évig használható.

Cserefejeket a www.foreo.com weboldalról, vagy a hozzád legközelebb eső, engedéllyel rendelkező FOREO viszonteladótól rendelhetsz.

AZ ISSA 2 TÖLTÉSE

Ha a készülék pulzálása gyengül, vagy a jelzőfény villogni kezdett, akkor a készüléket fel kell tölteni. Csatlakoztasd az USB-töltővezeték bármilyen aljzathoz egy óra hosszára. Ha a jelzőfény nem villog többé, az ISSA 2 feltöltődött.

VIGYÁZAT: Töltés előtt gondoskodj róla, hogy a töltőcsatlakozón és a töltőn ne legyen víz és fogkrém-maradvány. Töltés közben NE használd a FOREO készüléket, és NE töltsd azt 24 óránál tovább. Csakis a FOREO által biztosított USB-töltőkábelt használd.

FONTOS

AZ OPTIMÁLIS BIZTONSÁG ÉRDEKÉBEN:

- Amennyiben orvosi panaszod van, az ISSA 2 használata előtt kérd ki az orvosod véleményét.
- Ha bármilyen szájüregi betegség miatt kezelés alatt állsz, használat előtt kérd ki a fogorvosod véleményét.
- Amennyiben a FOREO készülék használata közben bármiféle kellemetlen érzetet tapasztalsz, azonnal hagyd abba a készülék használatát, és fordulj orvoshoz.
- A készüléket lehetőség szerint ne hagyd olyan helyen, ahol közvetlen napfény éri, és soha ne engedd, hogy túlzott mértékű hőhatásnak vagy forrásban lévő víznek legyen kitéve.
- A készüléket 5 év alatti gyermekek nem használhatják. Ha a készüléket gyermekek használják, vagy ha gyermekek közelében használják, gondos felügyeletre van szükség. A gyermekek, valamint a csökkent fizikai és mentális képességű személyek részére megfelelő felügyeletet kell biztosítani, és útmutatást kell adni nekik a biztonságos használatra vonatkozóan.
- Gyermekek a készülékkel nem játszhatnak.
- Ha a termék bármilyen módon sérültnek tűnik (kefefej, nyél, töltő), ne használd tovább a készüléket. A termékben nem található javítható alkatrészek.
- Az áramütés kockázatának elkerülése végett a készülék csakis védőföldeléssel ellátott elektromos hálózathoz csatlakoztatható.
- Soha ne használj sérült készüléket.

HIBAEHÁRÍTÁS

Óvintézkedések az ISSA 2 teljesítményének megváltozása esetén:

Az ISSA 2 készülék a középső gomb megnyomásakor nem kapcsol be?

- Az akkumulátor lemerült. AZ ISSA 2 FELTÖLTÉSE.
- Az interfész zárolva van. Oldd fel a + és – gombok egyszerre történő nyomva tartásával.

Az ISSA 2 sensitive készüléket nem lehet kikapcsolni és/vagy az interfész gombjai nem reagálnak?

- A mikroprocesszor működése átmenetileg hibás. A töltőkábel csatlakoztatása révén állítsd vissza a normál működést.

Az ISSA 2 lámpája nem villog, amikor csatlakoztatva van a töltőhöz?

- Az akkumulátor teljesen feltöltött, és készen áll akár 365 napnyi fogmosás elvégzésére.
- Az akkumulátor teljesen lemerült, és szüksége van néhány percre a töltőkábel érzékeléséhez.
- A töltőkábelt nem megfelelően csatlakoztatták. Ellenőrizd a konnektort/USB-aljzatot és a töltőcsatlakozót.

Az ISSA 2 vízbe esett, és a töltőcsatlakozó vizes lett?

- Szárítás után a készülék továbbra is használható. Az ISSA 2 teljes mértékben vízálló, a töltőcsatlakozó pedig teljes mértékben zárt.

Ha egy adott kérdésre nem találsz választ a hibaelhárításra vonatkozó pontban, illetve ha további kérdéseid lennének a készülék működésével kapcsolatban, látogass el a www.foreo.com weboldal Ügyfélszolgálat részére.

GARANCIÁLIS FELTÉTELEK

A GARANCIA REGISZTRÁLÁSA

A 2 éves korlátozott garancia és a 10 éves minőségi garancia érvényesítéséhez regisztráld a lekapharható FOREO mágneses kártyán megadott számot a www.foreo.com/support oldalon.

2 ÉVES KORLÁTOZOTT GARANCIA

A FOREO a vásárlás eredeti dátumát követő KÉT (2) ÉVES időszakra vállal garanciát a készülék szakszerűtlen kivitelezéséből vagy a készülék normál használata során nem megfelelővé vált anyagaiból eredő meghibásodásokért. A garancia a készülék működését befolyásoló alkatrészekre terjed ki. Nem terjed ki az elhasználódásból eredő szépészeti elváltozásokra, illetve baleset, helytelen használat vagy elhanyagolás révén okozott sérülésekre. A készülék (illetve annak tartozékai) felnyitására vagy szétszedésére vonatkozó kísérlettel esetén a garancia érvényét veszti.

Amennyiben hibát észlelsz, és a garanciális időszak alatt értesíted erről a FOREO vállalatot, a FOREO saját belátása szerint ingyenesen kicseréli a készüléket. A garanciális időszak alatt benyújtott igények esetén ésszerű módon tanúsítani kell, hogy az igényleadás dátuma a garanciális időszakba esik. A garancia érvényesítéséhez a garanciális időszak alatt mindenképpen őrizd meg a vásárlást igazoló eredeti nyugtát, valamint ezeket a garanciális feltételeket.

Garanciális igény leadásához be kell lépned a fiókodba a www.foreo.com weboldalon, ezután pedig ki kell választanod a garanciális igény benyújtásának lehetőségét. A szállítási költségek nem téríthetők vissza. A jelen kötelezettséget a fogyasztóként téged megillető törvényes jogokon felül biztosítjuk, azokat a jogokat ez semmilyen módon nem befolyásolja.

10 ÉVES MINŐSÉGI GARANCIA

A FOREO által biztosított KÉT (2) éves korlátozott garancia feltételeinek folytatásaként a FOREO által biztosított TÍZ (10) éves minőségi garancia értelmében a tulajdonosok jogosultak a www.foreo.com weboldalon a listaárhoz képest 50%-os árengedménnyel új készüléket vásárolni.

* A 2 éves korlátozott garancia és a 10 éves minőségi garancia nem vonatkozik a pótféjekre.

KISELEJTÉZÉSI TÁJÉKOZTATÓ

A régi elektromos berendezések kiselejtezése (érvényes az Európai Unióban és a szelektív hulladékgyűjtő rendszerrel rendelkező többi európai országban).

Az áthúzott szemetesekuka szimbóluma azt jelzi, hogy a készülék nem kezelhető háztartási hulladékként, hanem az elektromos és elektronikus berendezések újrahasznosításával foglalkozó megfelelő gyűjtőpontra kell vinni. A készülék megfelelő kiselejtezése révén segítesz a termék helytelen hulladékkezelése által okozott lehetséges negatív környezeti és egészségügyi következmények megelőzésében. Az anyagok újrahasznosítása szintén segít megőrizni a természetes erőforrásokat.

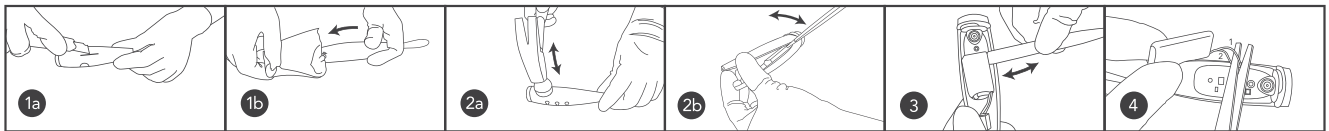
A készülék kiselejtezésével kapcsolatos további információkért fordulj a helyi háztartási hulladékgyűjtő szolgálathoz, vagy térj vissza a vásárlás helyszínére.



AZ AKKUMULÁTOR ELTÁVOLÍTÁSA

MEGJEGYZÉS: Ez a művelet nem fordítható vissza. A készülék felnyitásakor a garancia érvényét veszti. Ezt a műveletet csak akkor szabad elvégezni, ha a készülék már kiselejtezhető.

Mivel a készülékben lítium-ion akkumulátor található, az akkumulátort a készülék kiselejtezése előtt ki kell venni, az nem dobható ki a háztartási hulladékkal együtt. Az akkumulátor eltávolításához húzza le a kefefejet, hámozza le a szilikon fedőréteget, nyissa ki a műanyag tokot, vegye ki az akkumulátort, és a helyi környezetvédelmi jogszabályoknak megfelelően selejtezze ki azt. A biztonság érdekében a művelet alatt viseljen kesztyűt. Alább látható a folyamat részletes, képes ismertetése:



MŰSZAKI ADATOK

ANYAGOK:	Orvosi szilikon + polibutilén-tereftalát (PBT) polimer
SZÍNEK:	Pearl Pink / Mint / Cobalt Blue / Cool Black
MÉRET:	195 x 32,4 x 115 mm
SÚLY:	77 g
AKKUMULÁTOR:	Li-Ion 1000 mAh 3,7V
ÜZEMIDŐ:	Akár 365 nap
KÉSZENLÉT:	180 nap
FREKVENCIA:	166 Hz
INTERFÉSZ:	3 gomb
PULZÁLÁS/PERC:	Akár 11 000

A HASZNÁLAT KÖRNYEZETI FELTÉTELEI:

Hőmérséklet:	5–40 °C
Páratartalom:	40%–80%
Légnymás:	800–1060 hPa

KÖRNYEZETI FELTÉTELEK TÁROLÁSHOZ ÉS SZÁLLÍTÁSHOZ:

Hőmérséklet:	-10 – +50 °C
Páratartalom:	30%–80%
Légnymás:	500–1060 hPa

JOGI NYILATKOZAT:

A készüléket mindenki saját felelősségére használja. A készülék használatából közvetlen vagy közvetett módon eredő fizikai vagy más jellegű sérülésekért és károkért a FOREO, illetve annak viszonteladói semmilyen felelősséget nem vállalnak. A FOREO továbbá fenntartja a jogot a jelen kiadvány átdolgozására, valamint a kiadvány tartalmának időről időre történő megváltoztatására anélkül, hogy a szóban forgó átdolgozásról vagy változtatásról bárkit is köteles lenne értesíteni.

A készülék típusa termékfejlesztés céljából tájékoztatás nélkül módosítható.

©2017/2018 FOREO AB. MINDEN JOG FENNTARVA!
EURÓPAI UNIÓS IMPORTŐR ÉS FORGALMAZÓ: FOREO AB, BIRGER JARLSGATAN 22, 114 34 STOCKHOLM, SVÉDORSZÁG
EGYESÜLT ÁLLAMOKBELI IMPORTŐR ÉS FORGALMAZÓ: FOREO INC., 3565 S. LAS VEGAS BLVD. #159, LAS VEGAS, NV 89109, AMERIKAI EGYESÜLT ÁLLAMOK
GYÁRTÓ: FOREO AB
A SVÉDORSZÁGI FOREO TERVEZTE ÉS FEJLESZTETTE.

WWW.FOREO.COM