

FOREO



LUNA™ 2

OSEBNA NAPRAVA
ZA ČIŠČENJE IN MASAŽO
OBRAZA IN PREPREČEVANJE
STARANJA



CELOTEN UPORABNIŠKI PRIROČNIK

ZAČETEK UPORABE

Čestitamo vam ob prvem koraku proti brezhibno lepi koži z nakupom sistema za čiščenje obraza in preprečevanje staranja LUNA™ 2 T-Sonic™. Preden začnete uživati v vseh prednostih naše prefinjene tehnologije za nego kože v udobju lastnega doma, temeljito preberite navodila v tem uporabniškem priročniku.

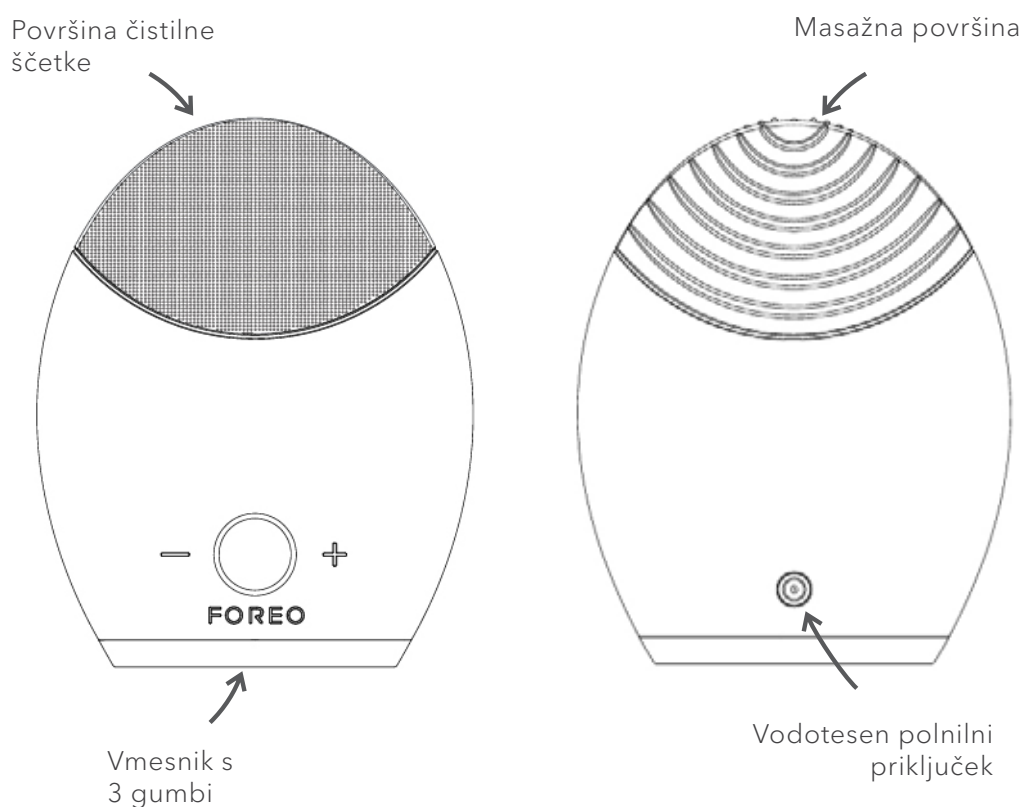
PRED UPORABO PREBERITE CELOTNA NAVODILA in ta izdelek uporabljajte samo za predvideni namen, kot je opisano v tem priročniku.

⚠ OPOZORILO: TE OPREME NI DOVOLJENO KAKOR KOLI SPREMINJATI.

PREGLED IZDELKA LUNA™ 2

Po uporabi našega revolucionarnega sistema za nego kože bo vaša koža videti naravno lepa in sijoča, pa tudi bolj gladka in mlajša.

Naprava LUNA™ 2 ob vsakodnevni redni uporabi s pomočjo usmerjenih ultrazvočnih impulzov T-Sonic™ zagotavlja občutno bolj globinsko čiščenje kot ročno umivanje, s čimer se izboljša absorpcija vašega najljubšega izdelka za nego kože. V načinu za preprečevanje staranja naprava LUNA™ 2 nežno usmerja nizkofrekvenčne impulze na predele, ki so nagnjeni k nastanku gub, s čimer pomaga odpravljati vidne znake staranja. Z redno uporabo vaša koža ne bo zgolj videti bolj sveže in sijoče že od samega začetka, ampak ji boste poleg tega zagotovili podlago za bolj mladosten in zdrav videz.



UPORABA NAPRAVE LUNA™ 2

Naprava LUNA™ 2 je na voljo v štirih modelih, s čimer vam zagotavljamo izkušnjo s čiščenjem, ki bo močnejše prilagojena vam samim, vsak pa je opremljen s čistilno ščetko za običajno, mešano, občutljivo ali masno kožo. Točke stika s kožo so premišljeno razporejene od tanjših proti debelejšim, tako da glede na potrebe nežneje ali močnejše čistijo kožo. Za čim boljši negovalni učinek naprave LUNA™ 2 priporočamo, da jo vsako jutro in večer uporabljate po 2 minuti.

IZBIRA NAČINA

1. Za vklop naprave LUNA™ 2 enkrat pritisnite sredinski gumb. Ob vklopu je izbran način za čiščenje.
2. Za preklon naprave v stanje pripravljenosti znova pritisnite sredinski gumb (v stanju pripravljenosti signalna lučka neprekinjeno sveti, impulzi pa se zaustavijo, tako da si lahko obraz sperete).
3. Še tretjič pritisnite sredinski gumb za vklop načina za preprečevanje staranja.
4. Za izklop naprave LUNA™ 2 znova pritisnite sredinski gumb.

Intenziteto načinov za čiščenje in preprečevanje staranja naprave LUNA™ 2 je mogoče nastaviti na eno od 12 stopenj, tako da lahko vsak uporabnik najde udobno nastavitvev in optimalno učinkovitost. Intenziteto nastavite z gumboma +/-, naprava pa ponuja tudi pomnilniško funkcijo, ki si bo ob naslednji uporabi zapomni vaše nastavitve.

Posamezne stopnje načinov za čiščenje in preprečevanje staranja, ki jih ponuja naprava FOREO, so opisane v nadaljevanju. Po vsaki stopnji teh postopkov se oddajanje ultrazvočnih impulzov T-Sonic™ za trenutek zaustavi in signalna lučka na kratko zasveti, kar nakazuje, da se pomaknite na naslednji predel na obrazu.

OPOMBA: Naprava LUNA™ 2 je lahko ob prvi odstranitvi iz embalaže zaklenjena - odklenete jo tako, da hkrati pridržite gumba + in -. Lučka bo z utripanjem opozorila, da je naprava odklenjena. Če želite napravo zakleniti, npr. med potovanji, sledite istemu postopku.


NAČIN ZA ČIŠČENJE

Način za čiščenje naprave LUNA™ 2 odstrani 99,5 % nečistoč in maščob* ter ostanke ličil in odmrle kožne celice.



1. NANOS ČISTILNEGA SREDSTVA

Odstranite vsa ličila, navlažite napravo LUNA™ 2, nato navlažite obraz in nanesite svoj običajen čistilni izdelek. Za vklop naprave LUNA™ 2 enkrat pritisnite sredinski gumb, s čimer boste vklopili način za čiščenje.



2. ČIŠČENJE NASLEDNJIH PREDELAV:

Vsaki 15 sekund se impulzi na kratko prekinejo, s čimer naprava nakaže, da se premaknete na naslednje območje.

- Brado in lica očistite s krožnimi gibi ter ponovite še na drugi strani.
- S čiščenjem čela začnite na sredini z nežnimi krožnimi gibi, pri čemer se pomikajte navzven
- Nos očistite z mehкими gibi navzgor in navzdol, najprej na eni ter še na drugi strani. Previdno očistite predel pod očmi z gibi navzven – priporočamo, da zmanjšate intenziteto impulzov.



Po 1 minuti se impulzi 3-krat na kratko zaustavijo, kar nakazuje konec postopka čiščenja. Za preklon naprave LUNA™ 2 v stanje pripravljenosti znova pritisnite sredinski gumb.


3. SPIRANJE

Za zaključek 1-minutnega postopka čiščenja sperite in osušite obraz. Nato nanesite svoje najljubše izdelke za nego kože, če jih uporabljate.

NAČIN ZA PREPREČEVANJE STARANJA

Način naprave LUNA™ 2 za preprečevanje staranja zmanjšuje pojav črtic in gubic, koža pa bo videti bolj napeta in prožna.

V stanju pripravljenosti pritisnite sredinski gumb za vklop načina za preprečevanje staranja. Na vsakem koraku postopka se zadržite približno 12 sekund. Po tem intervalu se impulzi naprave LUNA™ 2 za trenutek prekinejo. Sprostite obraz in površino naprave LUNA™ 2 za preprečevanje staranja pritisnite na naslednje predele, ki so nagnjeni k nastanku gubic, saj lahko napetost mišic tam povzroči gube na čelu, ob kotičkih oči ali kotičkih ust:



1. Predel med obrvmi
2. Desno sence
3. Desna nazolabialna guba
4. Leva nazolabialna guba
5. Levo sence

Po 1 minuti se impulzi 3-krat zapored na kratko zaustavijo, kar nakazuje konec postopka za preprečevanje staranja.

Za preprečitev prekomerne uporabe se bo naprava LUNA™ 2 samodejno izklopila po 3 minutah v načinu za čiščenje ali preprečevanje staranja.

POZOR: če vam je pri uporabi naprave FOREO neprijetno, nemudoma prenehajte z uporabo in se posvetujte z zdravnikom.

*Na osnovi kliničnih testov in arhivskih podatkov.

ČIŠČENJE NAPRAVE LUNA™ 2

Napravo LUNA™ 2 po uporabi vedno temeljito očistite. Površino ščetk umijte z vodo in milom, nato pa jo sperete s toplo vodo. Popivnjajte do suhega s krpo ali brisačo, ki ne pušča vlaken. Za optimalne rezultate priporočamo, da po napravi razpršite čistilno razpršilo za silikon FOREO in jo naknadno sperete s toplo vodo.

OPOMBA: nikoli ne uporabljajte čistil, ki vsebujejo alkohol, bencin ali aceton, saj lahko razdražijo kožo.

POLNJENJE

Vašo napravo FOREO je mogoče polniti s priloženim polnilnikom. Ena ura polnjenja v celoti napolni ščetko, kar zagotavlja več kot 7 mesecev uporabe.

- Vtič na enosmerni tok vstavite v polnilni priključek na napravi LUNA™ 2.
- Omrežni vtič vključite v polnilni priključek. Lučka LED na napravi LUNA™ 2 bo med polnjenjem baterije utripala. Ko je baterija povsem napolnjena (po približno 1 uri), signalna lučka LED neprekinjeno sveti.
- Ko je baterija skoraj prazna, bo signalna lučka LED na napravi LUNA™ 2 utripala v beli barvi.

POZOR: pred polnjenjem se prepričajte, da v polnilnem priključku ali na polnilniku ni vode in ostankov čistilnega sredstva. Naprave LUNA™ 2 ne polnite na mestih, kjer bi se lahko izdelek ali polnilnik zmočil. Naprave FOREO NE uporabljajte med polnjenjem in je NE polnite dlje kot 24 ur hkrati. Uporabljajte samo polnilnik, ki ga je izdelku priložilo podjetje FOREO.

POMEMBNO ZA OPTIMALNO VARNOST:

- Izogibajte se uporabi čistilnih izdelkov na osnovi gline ali silikona ali zrnatih čistilnih izdelkov, izdelkov za globinsko čiščenje kože ali piling, saj lahko poškodujejo mehke silikonske konice naprave LUNA™ 2.
- Če imate zdravstvene težave s kožo ali kakšne druge zdravstvene pomisleke, se pred uporabo posvetujte z dermatologom.
- Čiščenje z napravo LUNA™ 2 mora biti udobno - če vam je pri tem neprijetno, nemudoma prenehajte z uporabo in se posvetujte z zdravnikom.
- Med uporabo naprave na predelu pod očmi bodite še posebej previdni, da naprava ne pride v stik z vekami ali očmi.
- Iz higienskih razlogov priporočamo, da svoje naprave LUNA™ 2 ne delite z nikomer drugim.
- Naprave LUNA™ 2 ne puščajte na neposredni sončni svetlobi in je nikoli ne izpostavljajte ekstremno visokim temperaturam ali vreli vodi.
- Če napravo uporabljajo otroci, če jo uporabljate na otrocih ali v njihovi bližini ali če jo uporabljajo osebe z zmanjšanimi telesnimi ali duševnimi sposobnostmi, bodite zelo pozorni.
- Naprave in polnilnika nikoli ne uporabljajte, če sta poškodovana, in uporabljajte samo polnilnik, ki ga je podjetje FOREO priložilo vaši napravi.
- Če so na izdelku vidne kakršne koli poškodbe, prenehajte z uporabo. Ta izdelek ne vsebuje delov, ki bi jih lahko servisiral uporabnik.
- Za preprečitev tveganja električnega udara izdelek vedno priključite samo na ozemljeno omrežno vtičnico.
- Glede na učinkovitost postopkov za čiščenje in preprečevanje staranja izdelkov FOREO svetujemo, da nobenega od načinov delovanja naprave LUNA™ 2 ne uporabljate dlje kot 3 minute hkrati.
- To napravo uporabljajte samo za predvideni namen, kot je opisano v tem priročniku.

UGOTAVLJANJE IN ODPRAVLJANJE TEŽAV

Lučka LED ne utripa, ko je polnilnik priključen?

- Baterija je povsem napolnjena ter pripravljena za 450 celotnih postopkov čiščenja in preprečevanja staranja.
- Baterija je skoraj prazna, zato bo naprava polnilni kabel zaznala šele po nekaj minutah.
- Polnilni kabel ni ustrezno priključen. Preverite stensko vtičnico in polnilni priključek.

Naprava LUNA™ 2 se ne vklopi ob pritisku sredinskega gumba?

- Baterija je prazna. Napolnite napravo LUNA™ 2.
- Upravljalni gumbi so zaklenjeni. Odklenite jih, tako da hkrati pridržite gumba + in -.

Naprave LUNA™ 2 ni mogoče izklopiti in/ali upravljalni gumbi se ne odzivajo?

- Mikroprocesor trenutno ne deluje pravilno. Priključite polnilni kabel, da vzpostavite normalno delovanje.

Kakovost silikonskih površin na napravi LUNA™ 2 se je poslabšala, pri čemer je postala lepljiva ali pa so se pojavili mehurčki?

- Prenehajte z uporabo. Silikon je zelo trpežen, vendar se njegova kakovost v določenih okoliščinah poslabša - za preprečevanje tovrstnih pojavov si oglejte razdelka o čiščenju in varnosti v tem priročniku.

Če ne najdete odgovora na svoje vprašanje v razdelku za ugotavljanje in odpravljanje težav ali pa imate kakšno drugo vprašanje glede delovanja naprave, si oglejte razdelek za pomoč strankam na spletnem mestu www.foreo.com.

GARANCIJSKI POGOJI REGISTRACIJA GARANCIJE

Za aktiviranje 2-letne omejene garancije in 10-letne garancije na kakovost na spletnem mestu www.foreo.com v razdelku Garancija in vračilo izdelkov pod možnostjo Pomoč strankam registrirajte številko, navedeno na potrdilu podjetja FOREO o pristnosti.

2-LETNA OMEJENA GARANCIJA

Podjetje FOREO zagotavlja odsotnost okvar zaradi pomanjkljive izdelave ali napak v materialu za DVE (2) LETI po datumu prvega nakupa. Če ob odkritju napake podjetje FOREO obvestite v garancijski dobi, bo po lastni presoji napravo brezplačno zamenjalo.

Garancija krije dele, ki vplivajo na delovanje naprave. NE krije izključno lepotnih napak, povzročenih zaradi običajne obrabe, ali škode, ki jo je povzročila nezgoda, nepravilna uporaba ali zanemarjanje. Vsakršni poskusi odpiranja ali razstavljanja naprave (ali njene dodatne opreme) razveljavijo garancijo.

Vsakršne garancijske zahteve je treba utemeljiti z zadostnimi dokazili, da je bil garancijski zahtev vložjen v garancijskem roku. V ta namen shranite originalno potrdilo o nakupu za celotno trajanje garancijske dobe.

Za uveljavljanje garancije se najprej registrirajte in prijavite v svoj račun na spletnem mestu www.foreo.com ter nato izberite možnost vložitve garancijskega zahtevka. Prejeli boste številko pooblastila za vračilo blaga (RMA), ki jo priložite izdelku FOREO ob vračilu najbližjemu predstavništvu podjetja FOREO. Stroške pošiljanja nosi stranka. Ta določila dopolnjujejo vaše zakonske potrošniške pravice in jih nikakor ne omejujejo.

10-LETNA GARANCIJA NA KAKOVOST

Ca i continuare a termenilor Garaniei Limitate FOREO de DOI (2) ani, Garania Calitaii de Zece (10) ani FOREO permite posesorilor sa cumpere un nou produs de pe www.foreo.com la 50% din preul de lista.

INFORMACIJE O ODSTRANJEVANJU

Odstranjevanje odslužene električne opreme (v uporabi v ZDA in drugih evropskih državah z ločenim zbiranjem odpadkov).



Simbol prekrižanega smetnjaka pomeni, da te naprave ne smete zavreči med gospodinske odpadke, ampak oddati v ustreznem centru za zbiranje odpadkov, ki je pooblaščen za recikliranje električne in elektronske opreme. Z zagotavljanjem ustreznega odstranjevanja te naprave boste pomagali preprečiti morebitne neugodne vplive na okolje in zdravje ljudi, ki jih lahko povzroči neustrezno odstranjevanje izdelka. Z recikliranjem materialov boste poleg tega pomagali ohranjati naravne vire.

Za več informacij o recikliranju svoje naprave se obrnite na svojega ponudnika odvoza gospodinskih odpadkov ali na prodajalca izdelka.

SPECIFIKACIJE

MATERIALI:	Silikon in ABS, primerna za stik s kožo
BARVA:	sivka (občutljiva koža) / rožnata (normalna koža) / modra (mešana koža) / turkizna (mastna koža)
MERE:	102,3 × 82,3 × 36,7 mm
TEŽA:	135 g
BATERIJA:	Li-Ion 530 mAh 3,7 V
POLNJENJE:	60 min
ČAS UPORABE:	do 450 ciklov
STANJE PRIPRAVLJENOSTI:	180 dni
FREKVENCA:	100 Hz
NAJV. RAVEN HRUPA:	50 dB
UPRAVLJALNI VMESNIK:	3 gumbi

Omejitev odgovornosti: Uporaba naprave je na lastno odgovornost. Niti podjetje FOREO niti prodajalci ne prevzemajo odgovornosti ali jamstva za kakršne koli poškodbe ali materialno škodo, ki je neposredno ali posredno posledica uporabe te naprave. Nadalje podjetje FOREO si pridržuje pravico do revizije te tiskovine in občasne uvedbe vsebinskih sprememb brez predhodnega obvestila o tovrstni reviziji ali spremembah.

Model je mogoče z namenom izboljšav spremeniti brez predhodnega opozorila.

©2016 FOREO AB. VSE PRAVICE PRIDRŽANE.

UVOZNIK IN DISTRIBUTER ZA EU: FOREO AB, BIRGER JARLSGATAN 22, 114 34 STOCKHOLM, ŠVEDSKA

UVOZNIK IN DISTRIBUTER ZA ZDA: FOREO INC., 3565 S. LAS VEGAS BLVD. #159, LAS VEGAS, NV 89109, ZDA

PROIZVAJALEC FOREO AB

ZASNOVA IN RAZVOJ FOREO ŠVEDSKA

www.foreo.com