


FOREO



LUNA™ play

NAJMANJI INOVATIVNI
UREĐAJ ZA
ČIŠĆENJE LICA



KORISNIČKI PRIRUČNIK

UVOD

Čestitamo Vam na prvom koraku prema otkrivanju prave rutine čišćenja, kupnjom LUNA™ play T-Sonic™ uređaja za čišćenje kože. Prije nego počnete uživati u prednostima sofisticirane tehnologije za njegu kože u udobnosti svojega doma, molimo Vas da odvojite nekoliko trenutaka kako biste pažljivo pročitali ovaj priručnik.

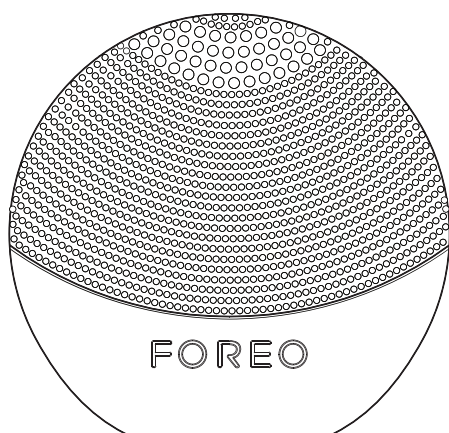
Molimo PROČITAJTE SVE UPUTE PRIJE KORIŠTENJA UREĐAJA. Koristite ovaj uređaj samo za upotrebu opisanu u ovom priručniku.

⚠ UPOZORENJE: PREINAKE OVOG PROIZVODA NISU DOPUŠTENE.

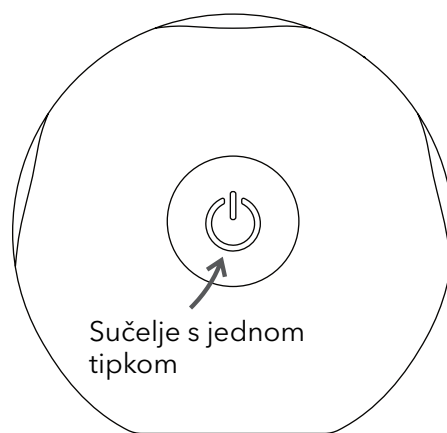
O LUNA™ play UREĐAJU

LUNA™ play uređaj svojom malom veličinom predstavlja revoluciju u čišćenju lica, spajajući revolucionarne FOREO T-Sonic™ pulsacije i inovativnu silikonsku četkicu za još dublje i nježnije čišćenje kože. Kanalizirane kroz glatke silikonske dodirne točke, T-Sonic™ pulsacije uklanjaju nečistoće koje mogu uzrokovati nesavršenosti na koži učinkovitije od uobičajenog čišćenja vrhovima prstiju, ostavljajući kožu čišćom i blistavijom. Dubinsko čišćenje otvara pore i čini ih manje vidljivima, a tekstura kože postaje čvršća i glađa.

Površina za
čišćenje



Sučelje s jednom
tipkom




KORIŠTENJE LUNA™ play UREĐAJA

Prikladna za sve vrste kože, četkica LUNA™ play uređaja s 2 zone sadrži tanje dodirne točke koje nježno čiste osjetljivu ili normalnu kožu i veće površine poput obraza te deblje dodirne točke na vrhu uređaja za precizno i dubinsko čišćenje površina poput T-zone. Za najbolje rezultate, preporučamo korištenje LUNA™ play uređaja 1 minutu ujutro i navečer.

NAČIN RADA ZA ČIŠĆENJE

LUNA™ play uklanja 99.5% nečistoća i sebuma* te ostatke šminke i mrtve stanice kože.



1. NANESITE PROIZVOD ZA ČIŠĆENJE LICA

Uklonite svu šminku, navlažite lice i LUNA™ play uređaj te nanosite svoj uobičajeni proizvod za čišćenje lica. Uključite LUNA™ play uređaj pritiskom na središnju tipku.



2. OČISTITE SLJEDEĆA PODRUČJA LICA:

- Očistite bradu i obraze kružnim pokretima te isto ponovite na drugoj strani lica.
- Počevši od sredine, očistite čelo nježnim kružnim pokretima.
- Okomitim pokretima očistite obje strane nosa. Nježno očistite područje oko očiju kružnim pokretima prema van.

Pritisnite središnju tipku još jednom kako biste isključili LUNA™ play uređaj.



3. ISPERITE

Isperite i osušite lice kako biste završili 1-minutnu rutinu čišćenja. Nakon toga, nanosite svoj omiljeni proizvod za njegu lica.

UPOZORENJE: Ako osjetite bilo kakvu nelagodu tijekom korištenja svog FOREO uređaja, odmah prekinite s njegovom upotrebom i posavjetujte se s liječnikom.

**Utemeljeno na rezultatima kliničkih ispitivanja.*

ČIŠĆENJE LUNA™ play UREĐAJA

Očistite LUNA™ play uređaj nakon svakog korištenja. Četkicu operite sapunom i vodom, isperite čistom vodom te osušite čistom krpom ili ručnikom tapkajućim pokretima. Za čišćenje uređaja preporučamo da koristite FOREO silikonski sprej za čišćenje te ga potom isperete toplom vodom kako biste postigli optimalne rezultate.

OPREZ: Nikad ne koristite proizvode za čišćenje lica koji sadrže alkohol, benzin ili aceton, jer oni mogu iritirati kožu.

VAŽNO

ZA OPTIMALNU SIGURNOST:

- Izbjegavajte korištenje proizvoda za čišćenje lica koji sadrže glinu, silikon kao i zrnata sredstva za čišćenje, eksfolijaciju ili piling jer mogu oštetiti silikonske dodirne točke LUNA™ play uređaja.
- Ako imate bilo kakvih problema s kožom, posavjetujte se s dermatologom prije korištenja.
- Čišćenje lica LUNA™ play uređajem mora biti ugodno – ako osjetite bilo kakvu nelagodu, prestanite s korištenjem i obratite se liječniku.
- Budite posebno oprezni tijekom njege područja oko očiju i pazite da uređaj ne dođe u kontakt s očima.
- Iz higijenskih razloga, ne preporuča se da LUNA™ play uređaj koristi više osoba.
- Izbjegavajte izlaganje svojeg LUNA™ play uređaja izravnoj sunčevoj svjetlosti i ekstremnoj vrućini i nikada ga nemojte stavljati u kipuću vodu.
- Strogi nadzor odrasle osobe neophodan je, ako LUNA™ play uređaj koriste djeca ili osobe smanjenih intelektualnih/ tjelesnih sposobnosti ili ako se LUNA™ play uređaj koristi u njihovoj blizini.
- Prekinite s korištenjem ako Vam se čini da je proizvod oštećen. Ovaj proizvod ne sadrži dijelove koji se mogu popraviti.
- Zbog učinkovitosti FOREO rutine čišćenja, ne preporučamo korištenje LUNA™ play uređaja u načinu rada za čišćenje i anti-age načinu rada duže od 3 minute odjednom.
- Uređaj koristite samo za namjenu opisanu u ovom priručniku.

Ako ne pronađete odgovor na svoje pitanje u ovome dijelu ili imate dodatnih pitanja vezanih uz rad uređaja, molimo posjetite korisničku podršku na www.foreo.com.

INFORMACIJE ZA ODLAGANJE

Zbrinjavanje stare elektroničke opreme (prema propisanim pravilima Europske unije i ostalim europskim zemljama sa sustavima odvojenog prikupljanja otpada).



Precrtani simbol kante za otpad ukazuje na to da se ovaj uređaj ne smije odlagati zajedno s kućnim otpadom, već da ga je potrebno odložiti na pripadajuće mjesto za recikliranje električne i elektroničke opreme. Pravilnim odlaganjem uređaja, pomažete u sprječavanju negativnih posljedica za okoliš i ljudsko zdravlje koje bi mogle biti posljedica nepravilnog odlaganja uređaja. Recikliranjem pomažete i očuvanju prirodnih resursa.

Za više informacija o recikliranju vašeg uređaja, kontaktirajte lokalnu tvrtku za gospodarenje otpadom.

SPECIFIKACIJE

MATERIJALI:	Medicinski silikon & ABS
BOJE:	Pearl Pink/Fuchsia/Aquamarine/Sunflower Yellow/Midnight/Mint/Purple
VELIČINA:	50 x 45 mm
TEŽINA:	42.7 g
BATERIJA:	Pairdeer LR1 1,5V
KORIŠTENJE:	do 100 upotreba
STANJE MIROVANJA:	100 dana
FREVENCIJA:	120 Hz
MAKS. RAZINA BUKE:	<60 dB
SUČELJE:	1 tipka

Izjava o odricanju od odgovornosti: Uređaj koristite na vlastitu odgovornost. FOREO, kao ni njegovi distributeri ne preuzimaju nikakvu odgovornost ni obavezu za bilo kakve ozljede ili oštećenja, tjelesna ili druge vrste, uzrokovana izravnim ili neizravnim korištenjem ovog uređaja. FOREO zadržava pravo izmjena ove objave i navedenog sadržaja bez prethodne najave ili obavijesti.

Model se može mijenjati i poboljšavati bez prethodne obavijesti.

©2016 FOREO AB. SVA PRAVA PRIDRŽANA

UVOZNIK I DISTRIBUTER ZA EU: FOREO AB, BIRGER JARLSGATAN 22, 114 34 STOCKHOLM, ŠVEDSKA

UVOZNIK I DISTRIBUTER ZA SAD: FOREO INC., 3565 S. LAS VEGAS BLVD. #159, LAS VEGAS, NV 89109, SAD

PROIZVODI FOREO AB

DIZAJNIRA I RAZVIJA FOREO ŠVEDSKA

www.foreo.com